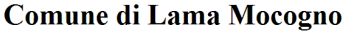




CONTO DEL BILANCIO - GESTIONE DELLE ENTRATE

TITOLO TIPOLOGIA	DENOMINAZIONE	RESIDUI ATTIVI AL 01/01/2020 (RS)		RISCOSSIONI IN C/RESIDUI (RR)		RIACCERTAMENTI RESIDUI (R)				RESIDUI ATTIVI DA ESERCIZI PRECEDENTI (EP=RS-RR+R)		
		PREVISIONI DEFINITIVE DI COMPETENZA (CP)		RISCOSSIONI IN C/COMPETENZA (RC)		ACCERTAMENTI (A)		MAGGIORI O MINORI ENTRATE DI COMPETENZA = A-CP		RESIDUI ATTIVI DA ESERCIZIO DI COMPETENZA (EC=A-RC)		
		PREVISIONI DEFINITIVE DI CASSA (CS)		TOTALE RISCOSSIONI (TR=RR+RC)		MAGGIORI O MINORI ENTRATE DI CASSA = TR-CS				TOTALE RESIDUI ATTIVI DA RIPORTARE (TR=EP+EC)		
<i>Fondo pluriennale vincolato per spese correnti</i>		CP	36.479,75									
		<i>Fondo pluriennale vincolato per spese in conto capitale</i>	CP	21.777,99								
		<i>Utilizzo Avanzo di Amministrazione</i>	CP	109.358,79								
		<i>- di cui Utilizzo Fondo anticipazioni di liquidita'</i>	CP	0,00								
<i>TITOLO 1</i>		<i>Entrate correnti di natura tributaria, contributiva e perequativa</i>										
10101	Tipologia 101: Imposte, tasse e proventi assimilati	RS	875.905,73	RR	236.274,85	R	-204.564,50			EP	435.066,38	
		CP	2.357.952,04	RC	2.095.092,33	A	2.399.433,69	CP	41.481,65	EC	304.341,36	
		CS	1.988.937,65	TR	2.331.367,18	CS	342.429,53			TR	739.407,74	
10102	Tipologia 102: Tributi destinati al finanziamento della sanità (solo per le Regioni)	RS	0,00	RR	0,00	R	0,00			EP	0,00	
		CP	0,00	RC	0,00	A	0,00	CP	0,00	EC	0,00	
		CS	0,00	TR	0,00	CS	0,00			TR	0,00	
10103	Tipologia 103: Tributi devoluti e regolati alle autonomie speciali (solo per le Regioni)	RS	0,00	RR	0,00	R	0,00			EP	0,00	
		CP	0,00	RC	0,00	A	0,00	CP	0,00	EC	0,00	
		CS	0,00	TR	0,00	CS	0,00			TR	0,00	
10104	Tipologia 104: Compartecipazioni di tributi	RS	0,00	RR	0,00	R	0,00			EP	0,00	
		CP	0,00	RC	0,00	A	0,00	CP	0,00	EC	0,00	
		CS	0,00	TR	0,00	CS	0,00			TR	0,00	
10301	Tipologia 301: Fondi perequativi da Amministrazioni Centrali	RS	0,00	RR	0,00	R	0,00			EP	0,00	
		CP	3.025,53	RC	3.025,53	A	3.025,53	CP	0,00	EC	0,00	
		CS	3.025,53	TR	3.025,53	CS	0,00			TR	0,00	
10302	Tipologia 302: Fondi perequativi dalla Regione o Provincia autonoma	RS	0,00	RR	0,00	R	0,00			EP	0,00	



CONTO DEL BILANCIO - GESTIONE DELLE ENTRATE

TITOLO TIPOLOGIA	DENOMINAZIONE	RESIDUI ATTIVI AL 01/01/2020 (RS)		RISCOSSIONI IN C/RESIDUI (RR)		RIACCERTAMENTI RESIDUI (R)		RESIDUI ATTIVI DA ESERCIZI PRECEDENTI (EP=RS-RR+R)			
		PREVISIONI DEFINITIVE DI COMPETENZA (CP)		RISCOSSIONI IN C/COMPETENZA (RC)		ACCERTAMENTI (A)		MAGGIORI O MINORI ENTRATE DI COMPETENZA = A-CP			
		PREVISIONI DEFINITIVE DI CASSA (CS)		TOTALE RISCOSSIONI (TR=RR+RC)		MAGGIORI O MINORI ENTRATE DI CASSA = TR-CS		TOTALE RESIDUI ATTIVI DA RIPORTARE (TR=EP+EC)			
		CP	0,00	RC	0,00	A	0,00	CP	0,00		
		CS	0,00	TR	0,00	CS	0,00	TR	0,00		
10000 Totale TITOLO 1	Entrate correnti di natura tributaria, contributiva e perequativa	RS	875.905,73	RR	236.274,85	R	-204.564,50		EP	435.066,38	
		CP	2.360.977,57	RC	2.098.117,86	A	2.402.459,22	CP	41.481,65	EC	304.341,36
		CS	1.991.963,18	TR	2.334.392,71	CS	342.429,53		TR	739.407,74	



CONTO DEL BILANCIO - GESTIONE DELLE ENTRATE

TITOLO TIPOLOGIA	DENOMINAZIONE	RESIDUI ATTIVI AL 01/01/2020 (RS)		RISCOSSIONI IN C/RESIDUI (RR)		RIACCERTAMENTI RESIDUI (R)				RESIDUI ATTIVI DA ESERCIZI PRECEDENTI (EP=RS-RR+R)	
		PREVISIONI DEFINITIVE DI COMPETENZA (CP)		RISCOSSIONI IN C/COMPETENZA (RC)		ACCERTAMENTI (A)		MAGGIORI O MINORI ENTRATE DI COMPETENZA = A-CP		RESIDUI ATTIVI DA ESERCIZIO DI COMPETENZA (EC=A-RC)	
		PREVISIONI DEFINITIVE DI CASSA (CS)		TOTALE RISCOSSIONI (TR=RR+RC)		MAGGIORI O MINORI ENTRATE DI CASSA = TR-CS				TOTALE RESIDUI ATTIVI DA RIPORTARE (TR=EP+EC)	
TITOLO 2		Trasferimenti correnti									
20101	Tipologia 101: Trasferimenti correnti da Amministrazioni pubbliche	RS	112.197,73	RR	61.870,92	R	4.431,26			EP	54.758,07
		CP	521.360,30	RC	421.824,21	A	497.715,98	CP	-23.644,32	EC	75.891,77
		CS	628.457,89	TR	483.695,13	CS	-144.762,76			TR	130.649,84
20102	Tipologia 102: Trasferimenti correnti da Famiglie	RS	0,00	RR	0,00	R	0,00			EP	0,00
		CP	0,00	RC	0,00	A	0,00	CP	0,00	EC	0,00
		CS	0,00	TR	0,00	CS	0,00			TR	0,00
20103	Tipologia 103: Trasferimenti correnti da Imprese	RS	0,00	RR	0,00	R	0,00			EP	0,00
		CP	0,00	RC	0,00	A	0,00	CP	0,00	EC	0,00
		CS	0,00	TR	0,00	CS	0,00			TR	0,00
20104	Tipologia 104: Trasferimenti correnti da Istituzioni Sociali Private	RS	0,00	RR	0,00	R	0,00			EP	0,00
		CP	0,00	RC	0,00	A	0,00	CP	0,00	EC	0,00
		CS	0,00	TR	0,00	CS	0,00			TR	0,00
20105	Tipologia 105: Trasferimenti correnti dalla UE e dal Resto del Mondo	RS	0,00	RR	0,00	R	0,00			EP	0,00
		CP	0,00	RC	0,00	A	0,00	CP	0,00	EC	0,00
		CS	0,00	TR	0,00	CS	0,00			TR	0,00
20000 Totale TITOLO 2	Trasferimenti correnti	RS	112.197,73	RR	61.870,92	R	4.431,26			EP	54.758,07
		CP	521.360,30	RC	421.824,21	A	497.715,98	CP	-23.644,32	EC	75.891,77
		CS	628.457,89	TR	483.695,13	CS	-144.762,76			TR	130.649,84



CONTO DEL BILANCIO - GESTIONE DELLE ENTRATE

TITOLO TIPOLOGIA	DENOMINAZIONE	RESIDUI ATTIVI AL 01/01/2020 (RS)		RISCOSSIONI IN C/RESIDUI (RR)		RIACCERTAMENTI RESIDUI (R)				RESIDUI ATTIVI DA ESERCIZI PRECEDENTI (EP=RS-RR+R)	
		PREVISIONI DEFINITIVE DI COMPETENZA (CP)		RISCOSSIONI IN C/COMPETENZA (RC)		ACCERTAMENTI (A)		MAGGIORI O MINORI ENTRATE DI COMPETENZA = A-CP		RESIDUI ATTIVI DA ESERCIZIO DI COMPETENZA (EC=A-RC)	
		PREVISIONI DEFINITIVE DI CASSA (CS)		TOTALE RISCOSSIONI (TR=RR+RC)		MAGGIORI O MINORI ENTRATE DI CASSA = TR-CS				TOTALE RESIDUI ATTIVI DA RIPORTARE (TR=EP+EC)	
TITOLO 3 Entrate extratributarie											
30100	Tipologia 100: Vendita di beni e servizi e proventi derivanti dalla gestione dei beni	RS	237.185,87	RR	96.266,55	R	-110.225,74			EP	30.693,58
		CP	280.165,18	RC	158.671,85	A	270.814,01	CP	-9.351,17	EC	112.142,16
		CS	319.469,58	TR	254.938,40	CS	-64.531,18			TR	142.835,74
30200	Tipologia 200: Proventi derivanti dall'attività di controllo e repressione delle irregolarità e degli illeciti	RS	0,00	RR	8,61	R	8,61			EP	0,00
		CP	1.943,70	RC	0,00	A	1.943,70	CP	0,00	EC	1.943,70
		CS	1.943,70	TR	8,61	CS	-1.935,09			TR	1.943,70
30300	Tipologia 300: Interessi attivi	RS	0,75	RR	0,75	R	0,00			EP	0,00
		CP	0,00	RC	0,00	A	0,84	CP	0,84	EC	0,84
		CS	0,75	TR	0,75	CS	0,00			TR	0,84
30400	Tipologia 400: Altre entrate da redditi di capitale	RS	0,00	RR	0,00	R	0,00			EP	0,00
		CP	95.726,70	RC	95.726,70	A	95.726,70	CP	0,00	EC	0,00
		CS	95.726,70	TR	95.726,70	CS	0,00			TR	0,00
30500	Tipologia 500: Rimborsi e altre entrate correnti	RS	187.437,52	RR	15.156,96	R	-263,93			EP	172.016,63
		CP	164.697,11	RC	66.080,59	A	128.593,76	CP	-36.103,35	EC	62.513,17
		CS	207.212,09	TR	81.237,55	CS	-125.974,54			TR	234.529,80
30000 Totale TITOLO 3	Entrate extratributarie	RS	424.624,14	RR	111.432,87	R	-110.481,06			EP	202.710,21
		CP	542.532,69	RC	320.479,14	A	497.079,01	CP	-45.453,68	EC	176.599,87
		CS	624.352,82	TR	431.912,01	CS	-192.440,81			TR	379.310,08



CONTO DEL BILANCIO - GESTIONE DELLE ENTRATE

TITOLO TIPOLOGIA	DENOMINAZIONE	RESIDUI ATTIVI AL 01/01/2020 (RS)		RISCOSSIONI IN C/RESIDUI (RR)		RIACCERTAMENTI RESIDUI (R)				RESIDUI ATTIVI DA ESERCIZI PRECEDENTI (EP=RS-RR+R)	
		PREVISIONI DEFINITIVE DI COMPETENZA (CP)		RISCOSSIONI IN C/COMPETENZA (RC)		ACCERTAMENTI (A)		MAGGIORI O MINORI ENTRATE DI COMPETENZA = A-CP		RESIDUI ATTIVI DA ESERCIZIO DI COMPETENZA (EC=A-RC)	
		PREVISIONI DEFINITIVE DI CASSA (CS)		TOTALE RISCOSSIONI (TR=RR+RC)		MAGGIORI O MINORI ENTRATE DI CASSA = TR-CS				TOTALE RESIDUI ATTIVI DA RIPORTARE (TR=EP+EC)	
TITOLO 4		Entrate in conto capitale									
40100	Tipologia 100: Tributi in conto capitale	RS	0,00	RR	0,00	R	0,00			EP	0,00
		CP	0,00	RC	0,00	A	0,00	CP	0,00	EC	0,00
		CS	0,00	TR	0,00	CS	0,00			TR	0,00
40200	Tipologia 200: Contributi agli investimenti	RS	1.165.551,48	RR	350.429,73	R	-8.711,72			EP	806.410,03
		CP	2.323.065,00	RC	138.831,40	A	1.053.371,10	CP	-1.269.693,90	EC	914.539,70
		CS	2.809.077,23	TR	489.261,13	CS	-2.319.816,10			TR	1.720.949,73
40300	Tipologia 300: Altri trasferimenti in conto capitale	RS	0,00	RR	0,00	R	0,00			EP	0,00
		CP	0,00	RC	0,00	A	0,00	CP	0,00	EC	0,00
		CS	0,00	TR	0,00	CS	0,00			TR	0,00
40400	Tipologia 400: Entrate da alienazione di beni materiali e immateriali	RS	9.300,00	RR	6.200,00	R	0,00			EP	3.100,00
		CP	35.953,00	RC	36.637,00	A	38.587,00	CP	2.634,00	EC	1.950,00
		CS	45.253,00	TR	42.837,00	CS	-2.416,00			TR	5.050,00
40500	Tipologia 500: Altre entrate in conto capitale	RS	62,00	RR	0,00	R	-62,00			EP	0,00
		CP	45.000,00	RC	19.797,13	A	19.797,13	CP	-25.202,87	EC	0,00
		CS	45.062,00	TR	19.797,13	CS	-25.264,87			TR	0,00
40000	Totale TITOLO 4	Entrate in conto capitale									
		RS	1.174.913,48	RR	356.629,73	R	-8.773,72			EP	809.510,03
		CP	2.404.018,00	RC	195.265,53	A	1.111.755,23	CP	-1.292.262,77	EC	916.489,70
		CS	2.899.392,23	TR	551.895,26	CS	-2.347.496,97			TR	1.725.999,73



CONTO DEL BILANCIO - GESTIONE DELLE ENTRATE

TITOLO TIPOLOGIA	DENOMINAZIONE	RESIDUI ATTIVI AL 01/01/2020 (RS)		RISCOSSIONI IN C/RESIDUI (RR)		RIACCERTAMENTI RESIDUI (R)				RESIDUI ATTIVI DA ESERCIZI PRECEDENTI (EP=RS-RR+R)	
		PREVISIONI DEFINITIVE DI COMPETENZA (CP)		RISCOSSIONI IN C/COMPETENZA (RC)		ACCERTAMENTI (A)		MAGGIORI O MINORI ENTRATE DI COMPETENZA = A-CP		RESIDUI ATTIVI DA ESERCIZIO DI COMPETENZA (EC=A-RC)	
		PREVISIONI DEFINITIVE DI CASSA (CS)		TOTALE RISCOSSIONI (TR=RR+RC)		MAGGIORI O MINORI ENTRATE DI CASSA = TR-CS				TOTALE RESIDUI ATTIVI DA RIPORTARE (TR=EP+EC)	
TITOLO 5 Entrate da riduzioni di attività finanziarie											
50100	Tipologia 100: Alienazione di attività finanziarie	RS	50,00	RR	0,00	R	-50,00			EP	0,00
		CP	0,00	RC	0,00	A	0,00	CP	0,00	EC	0,00
		CS	50,00	TR	0,00	CS	-50,00			TR	0,00
50200	Tipologia 200: Riscossioni crediti di breve termine	RS	0,00	RR	0,00	R	0,00			EP	0,00
		CP	0,00	RC	0,00	A	0,00	CP	0,00	EC	0,00
		CS	0,00	TR	0,00	CS	0,00			TR	0,00
50300	Tipologia 300: Riscossione crediti di medio-lungo termine	RS	336,02	RR	0,00	R	0,00			EP	336,02
		CP	0,00	RC	0,00	A	0,00	CP	0,00	EC	0,00
		CS	336,02	TR	0,00	CS	-336,02			TR	336,02
50400	Tipologia 400: Altre entrate per riduzione di attività finanziarie	RS	2.324,57	RR	0,00	R	0,00			EP	2.324,57
		CP	236.000,00	RC	72.190,52	A	150.000,00	CP	-86.000,00	EC	77.809,48
		CS	238.324,57	TR	72.190,52	CS	-166.134,05			TR	80.134,05
50000 Totale TITOLO 5	Entrate da riduzioni di attività finanziarie	RS	2.710,59	RR	0,00	R	-50,00			EP	2.660,59
		CP	236.000,00	RC	72.190,52	A	150.000,00	CP	-86.000,00	EC	77.809,48
		CS	238.710,59	TR	72.190,52	CS	-166.520,07			TR	80.470,07



CONTO DEL BILANCIO - GESTIONE DELLE ENTRATE

TITOLO TIPOLOGIA	DENOMINAZIONE	RESIDUI ATTIVI AL 01/01/2020 (RS)		RISCOSSIONI IN C/RESIDUI (RR)		RIACCERTAMENTI RESIDUI (R)				RESIDUI ATTIVI DA ESERCIZI PRECEDENTI (EP=RS-RR+R)	
		PREVISIONI DEFINITIVE DI COMPETENZA (CP)		RISCOSSIONI IN C/COMPETENZA (RC)		ACCERTAMENTI (A)		MAGGIORI O MINORI ENTRATE DI COMPETENZA = A-CP		RESIDUI ATTIVI DA ESERCIZIO DI COMPETENZA (EC=A-RC)	
		PREVISIONI DEFINITIVE DI CASSA (CS)		TOTALE RISCOSSIONI (TR=RR+RC)		MAGGIORI O MINORI ENTRATE DI CASSA = TR-CS				TOTALE RESIDUI ATTIVI DA RIPORTARE (TR=EP+EC)	
TITOLO 6 Accensioni prestiti											
60100	Tipologia 100: Emissione di titoli obbligazionari	RS	0,00	RR	0,00	R	0,00			EP	0,00
		CP	0,00	RC	0,00	A	0,00	CP	0,00	EC	0,00
		CS	0,00	TR	0,00	CS	0,00			TR	0,00
60200	Tipologia 200: Accensione Prestiti a breve termine	RS	0,00	RR	0,00	R	0,00			EP	0,00
		CP	0,00	RC	0,00	A	0,00	CP	0,00	EC	0,00
		CS	0,00	TR	0,00	CS	0,00			TR	0,00
60300	Tipologia 300: Accensione Mutui e altri finanziamenti a medio lungo termine	RS	85.143,31	RR	0,00	R	0,00			EP	85.143,31
		CP	495.521,00	RC	409.432,00	A	409.432,00	CP	-86.089,00	EC	0,00
		CS	580.664,31	TR	409.432,00	CS	-171.232,31			TR	85.143,31
60400	Tipologia 400: Altre forme di indebitamento	RS	0,00	RR	0,00	R	0,00			EP	0,00
		CP	0,00	RC	0,00	A	0,00	CP	0,00	EC	0,00
		CS	0,00	TR	0,00	CS	0,00			TR	0,00
60000 Totale TITOLO 6	Accensioni prestiti	RS	85.143,31	RR	0,00	R	0,00			EP	85.143,31
		CP	495.521,00	RC	409.432,00	A	409.432,00	CP	-86.089,00	EC	0,00
		CS	580.664,31	TR	409.432,00	CS	-171.232,31			TR	85.143,31



CONTO DEL BILANCIO - GESTIONE DELLE ENTRATE

TITOLO TIPOLOGIA	DENOMINAZIONE	RESIDUI ATTIVI AL 01/01/2020 (RS)		RISCOSSIONI IN C/RESIDUI (RR)		RIACCERTAMENTI RESIDUI (R)				RESIDUI ATTIVI DA ESERCIZI PRECEDENTI (EP=RS-RR+R)	
		PREVISIONI DEFINITIVE DI COMPETENZA (CP)		RISCOSSIONI IN C/COMPETENZA (RC)		ACCERTAMENTI (A)		MAGGIORI O MINORI ENTRATE DI COMPETENZA = A-CP		RESIDUI ATTIVI DA ESERCIZIO DI COMPETENZA (EC=A-RC)	
		PREVISIONI DEFINITIVE DI CASSA (CS)		TOTALE RISCOSSIONI (TR=RR+RC)		MAGGIORI O MINORI ENTRATE DI CASSA = TR-CS				TOTALE RESIDUI ATTIVI DA RIPORTARE (TR=EP+EC)	
TITOLO 7		Anticipazioni da istituto tesoriere/cassiere									
70100	Tipologia 100: Anticipazioni da istituto tesoriere/cassiere	RS	0,00	RR	0,00	R	0,00			EP	0,00
		CP	1.500.000,00	RC	1.476.489,82	A	1.476.489,82	CP	-23.510,18	EC	0,00
		CS	1.500.000,00	TR	1.476.489,82	CS	-23.510,18			TR	0,00
70000	Totale TITOLO 7	Anticipazioni da istituto tesoriere/cassiere									
		RS	0,00	RR	0,00	R	0,00			EP	0,00
		CP	1.500.000,00	RC	1.476.489,82	A	1.476.489,82	CP	-23.510,18	EC	0,00
		CS	1.500.000,00	TR	1.476.489,82	CS	-23.510,18			TR	0,00



CONTO DEL BILANCIO - GESTIONE DELLE ENTRATE

TITOLO TIPOLOGIA	DENOMINAZIONE	RESIDUI ATTIVI AL 01/01/2020 (RS)		RISCOSSIONI IN C/RESIDUI (RR)		RIACCERTAMENTI RESIDUI (R)				RESIDUI ATTIVI DA ESERCIZI PRECEDENTI (EP=RS-RR+R)	
		PREVISIONI DEFINITIVE DI COMPETENZA (CP)		RISCOSSIONI IN C/COMPETENZA (RC)		ACCERTAMENTI (A)		MAGGIORI O MINORI ENTRATE DI COMPETENZA = A-CP		RESIDUI ATTIVI DA ESERCIZIO DI COMPETENZA (EC=A-RC)	
		PREVISIONI DEFINITIVE DI CASSA (CS)		TOTALE RISCOSSIONI (TR=RR+RC)		MAGGIORI O MINORI ENTRATE DI CASSA = TR-CS				TOTALE RESIDUI ATTIVI DA RIPORTARE (TR=EP+EC)	
TITOLO 9 Entrate per conto terzi e partite di giro											
90100	Tipologia 100: Entrate per partite di giro	RS	4.500,00	RR	4.500,00	R	0,00			EP	0,00
		CP	2.312.665,00	RC	2.221.573,09	A	2.259.843,88	CP	-52.821,12	EC	38.270,79
		CS	2.313.004,43	TR	2.226.073,09	CS	-86.931,34			TR	38.270,79
90200	Tipologia 200: Entrate per conto terzi	RS	13.661,91	RR	1.746,08	R	-5.770,62			EP	6.145,21
		CP	64.000,00	RC	30.148,91	A	31.020,78	CP	-32.979,22	EC	871,87
		CS	64.000,00	TR	31.894,99	CS	-32.105,01			TR	7.017,08
90000	Totale TITOLO 9 Entrate per conto terzi e partite di giro	RS	18.161,91	RR	6.246,08	R	-5.770,62			EP	6.145,21
		CP	2.376.665,00	RC	2.251.722,00	A	2.290.864,66	CP	-85.800,34	EC	39.142,66
		CS	2.377.004,43	TR	2.257.968,08	CS	-119.036,35			TR	45.287,87
TOTALE TITOLI		RS	2.693.656,89	RR	772.454,45	R	-325.208,64			EP	1.595.993,80
		CP	10.437.074,56	RC	7.245.521,08	A	8.835.795,92	CP	-1.601.278,64	EC	1.590.274,84
		CS	10.840.545,45	TR	8.017.975,53	CS	-2.822.569,92			TR	3.186.268,64
TOTALE GENERALE DELLE ENTRATE		RS	2.693.656,89	RR	772.454,45	R	-325.208,64			EP	1.595.993,80
		CP	10.604.691,09	RC	7.245.521,08	A	8.835.795,92	CP	-1.601.278,64	EC	1.590.274,84
		CS	10.840.545,45	TR	8.017.975,53	CS	-2.822.569,92			TR	3.186.268,64



CONTO DEL BILANCIO - RIEPILOGO GENERALE DELLE ENTRATE

TITOLO	DENOMINAZIONE	RESIDUI ATTIVI AL 01/01/2020 (RS)		RISCOSSIONI IN C/RESIDUI (RR)		RIACCERTAMENTI RESIDUI (R)		RESIDUI ATTIVI DA ESERCIZI PRECEDENTI (EP=RS-RR+R)	
		PREVISIONI DEFINITIVE DI COMPETENZA (CP)		RISCOSSIONI IN C/COMPETENZA (RC)		ACCERTAMENTI (A)		MAGGIORI O MINORI ENTRATE DI COMPETENZA = A-CP	
		PREVISIONI DEFINITIVE DI CASSA (CS)		TOTALE RISCOSSIONI (TR=RR+RC)		MAGGIORI O MINORI ENTRATE DI CASSA = TR-CS		TOTALE RESIDUI ATTIVI DA RIPORTARE (TR=EP+EC)	
	<i>Fondo pluriennale vincolato per spese correnti</i>	CP	36.479,75						
	<i>Fondo pluriennale vincolato per spese in conto capitale</i>	CP	21.777,99						
	<i>Utilizzo Avanzo di Amministrazione</i>	CP	109.358,79						
	<i>- di cui Utilizzo Fondo anticipazioni di liquidita'</i>	CP	0,00						
TITOLO 1	<i>Entrate correnti di natura tributaria, contributiva e perequativa</i>	RS	875.905,73	RR	236.274,85	R	-204.564,50	EP	435.066,38
		CP	2.360.977,57	RC	2.098.117,86	A	2.402.459,22	CP	41.481,65
		CS	1.991.963,18	TR	2.334.392,71	CS	342.429,53	EC	304.341,36
								TR	739.407,74
TITOLO 2	<i>Trasferimenti correnti</i>	RS	112.197,73	RR	61.870,92	R	4.431,26	EP	54.758,07
		CP	521.360,30	RC	421.824,21	A	497.715,98	CP	-23.644,32
		CS	628.457,89	TR	483.695,13	CS	-144.762,76	EC	75.891,77
								TR	130.649,84
TITOLO 3	<i>Entrate extratributarie</i>	RS	424.624,14	RR	111.432,87	R	-110.481,06	EP	202.710,21
		CP	542.532,69	RC	320.479,14	A	497.079,01	CP	-45.453,68
		CS	624.352,82	TR	431.912,01	CS	-192.440,81	EC	176.599,87
								TR	379.310,08
TITOLO 4	<i>Entrate in conto capitale</i>	RS	1.174.913,48	RR	356.629,73	R	-8.773,72	EP	809.510,03
		CP	2.404.018,00	RC	195.265,53	A	1.111.755,23	CP	-1.292.262,77
		CS	2.899.392,23	TR	551.895,26	CS	-2.347.496,97	EC	916.489,70
								TR	1.725.999,73
TITOLO 5	<i>Entrate da riduzioni di attività finanziarie</i>	RS	2.710,59	RR	0,00	R	-50,00	EP	2.660,59
		CP	236.000,00	RC	72.190,52	A	150.000,00	CP	-86.000,00
		CS	238.710,59	TR	72.190,52	CS	-166.520,07	EC	77.809,48
								TR	80.470,07
TITOLO 6	<i>Accensioni prestiti</i>	RS	85.143,31	RR	0,00	R	0,00	EP	85.143,31
		CP	495.521,00	RC	409.432,00	A	409.432,00	CP	-86.089,00
		CS	580.664,31	TR	409.432,00	CS	-171.232,31	EC	0,00
								TR	85.143,31
TITOLO 7	<i>Anticipazioni da istituto tesoriere/cassiere</i>	RS	0,00	RR	0,00	R	0,00	EP	0,00



CONTO DEL BILANCIO - RIEPILOGO GENERALE DELLE ENTRATE

TITOLO	DENOMINAZIONE	RESIDUI ATTIVI AL 01/01/2020 (RS)		RISCOSSIONI IN C/RESIDUI (RR)		RIACCERTAMENTI RESIDUI (R)				RESIDUI ATTIVI DA ESERCIZI PRECEDENTI (EP=RS-RR+R)	
		PREVISIONI DEFINITIVE DI COMPETENZA (CP)		RISCOSSIONI IN C/COMPETENZA (RC)		ACCERTAMENTI (A)		MAGGIORI O MINORI ENTRATE DI COMPETENZA = A-CP		RESIDUI ATTIVI DA ESERCIZIO DI COMPETENZA (EC=A-RC)	
		PREVISIONI DEFINITIVE DI CASSA (CS)		TOTALE RISCOSSIONI (TR=RR+RC)		MAGGIORI O MINORI ENTRATE DI CASSA = TR-CS				TOTALE RESIDUI ATTIVI DA RIPORTARE (TR=EP+EC)	
		CP	1.500.000,00	RC	1.476.489,82	A	1.476.489,82	CP	-23.510,18	EC	0,00
		CS	1.500.000,00	TR	1.476.489,82	CS	-23.510,18			TR	0,00
TITOLO 9	Entrate per conto terzi e partite di giro	RS	18.161,91	RR	6.246,08	R	-5.770,62			EP	6.145,21
		CP	2.376.665,00	RC	2.251.722,00	A	2.290.864,66	CP	-85.800,34	EC	39.142,66
		CS	2.377.004,43	TR	2.257.968,08	CS	-119.036,35			TR	45.287,87
TOTALE TITOLI		RS	2.693.656,89	RR	772.454,45	R	-325.208,64			EP	1.595.993,80
		CP	10.437.074,56	RC	7.245.521,08	A	8.835.795,92	CP	-1.601.278,64	EC	1.590.274,84
		CS	10.840.545,45	TR	8.017.975,53	CS	-2.822.569,92			TR	3.186.268,64
TOTALE GENERALE DELLE ENTRATE		RS	2.693.656,89	RR	772.454,45	R	-325.208,64			EP	1.595.993,80
		CP	10.604.691,09	RC	7.245.521,08	A	8.835.795,92	CP	-1.601.278,64	EC	1.590.274,84
		CS	10.840.545,45	TR	8.017.975,53	CS	-2.822.569,92			TR	3.186.268,64



**PROSPETTO DELLE ENTRATE DI BILANCIO PER TITOLI, TIPOLOGIE E CATEGORIE
ENTI LOCALI
ACCERTAMENTI**

TITOLO TIPOLOGIA CATEGORIA	DENOMINAZIONE	ACCERTAMENTI	di cui entrate accertate non ricorrenti	RISCOSSIONI IN C/COMPETENZA	RISCOSSIONI IN C/RESIDUI
	Entrate correnti di natura tributaria, contributiva e perequativa				
1010100	Tipologia 101: Imposte, tasse e proventi assimilati	2.399.433,69	110.157,95	2.095.092,33	236.274,85
1010106	Imposta municipale propria	1.586.019,04	110.157,95	1.497.689,66	40.501,91
1010108	Imposta comunale sugli immobili (ICI)	0,00	0,00	0,00	1.688,84
1010116	Addizionale comunale IRPEF	167.134,94	0,00	57.759,86	125.597,53
1010139	Imposta sulle assicurazioni RC auto	0,00	0,00	0,00	0,00
1010140	Imposta di iscrizione al pubblico registro automobilistico (PRA)	0,00	0,00	0,00	0,00
1010141	Imposta di soggiorno	0,00	0,00	0,00	0,00
1010149	Tasse sulle concessioni comunali	0,00	0,00	0,00	0,00
1010150	Tassa di circolazione dei veicoli a motore (tassa automobilistica)	0,00	0,00	0,00	0,00
1010151	Tassa smaltimento rifiuti solidi urbani	0,00	0,00	0,00	0,00
1010152	Tassa occupazione spazi e aree pubbliche	12.828,11	0,00	11.591,11	146,66
1010153	Imposta comunale sulla pubblicit� e diritto sulle pubbliche affissioni	5.469,00	0,00	5.002,00	541,00
1010154	Imposta municipale secondaria	0,00	0,00	0,00	0,00
1010160	Tributo per l'esercizio delle funzioni di tutela, protezione e igiene dell'ambiente	0,00	0,00	0,00	0,00
1010161	Tributo comunale sui rifiuti e sui servizi	627.673,00	0,00	522.740,10	67.645,43
1010164	Diritti mattatoi	0,00	0,00	0,00	0,00
1010165	Diritti degli Enti provinciali turismo	0,00	0,00	0,00	0,00
1010168	Addizionale regionale sui canoni per le utenze di acque pubbliche	0,00	0,00	0,00	0,00
1010170	Proventi dei Casino'	0,00	0,00	0,00	0,00
1010176	Tributo per i servizi indivisibili (TASI)	0,00	0,00	0,00	96,72
1010177	Addizionale regionale sul gas naturale	0,00	0,00	0,00	0,00
1010195	Altre ritenute n.a.c.	0,00	0,00	0,00	0,00
1010196	Altre entrate su lotto, lotterie e altre attivita' di gioco n.a.c.	0,00	0,00	0,00	0,00
1010197	Altre accise n.a.c.	0,00	0,00	0,00	0,00
1010198	Altre imposte sostitutive n.a.c.	0,00	0,00	0,00	0,00
1010199	Altre imposte, tasse e proventi assimilati n.a.c.	309,60	0,00	309,60	56,76
1010400	Tipologia 104: Compartecipazioni di tributi	0,00	0,00	0,00	0,00
1010405	Compartecipazione IVA ai Comuni	0,00	0,00	0,00	0,00
1010406	Compartecipazione IRPEF ai Comuni	0,00	0,00	0,00	0,00
1010407	Compartecipazione IRPEF alle Province	0,00	0,00	0,00	0,00
1010408	Tributo provinciale deposito in discarica dei rifiuti solidi	0,00	0,00	0,00	0,00
1010498	Altre compartecipazioni alle province n.a.c.	0,00	0,00	0,00	0,00
1010499	Altre compartecipazioni a comuni n.a.c.	0,00	0,00	0,00	0,00
1030100	Tipologia 301: Fondi perequativi da Amministrazioni Centrali	3.025,53	0,00	3.025,53	0,00
1030101	Fondi perequativi dallo Stato	3.025,53	0,00	3.025,53	0,00
1030200	Tipologia 302: Fondi perequativi dalla Regione o Provincia autonoma	0,00	0,00	0,00	0,00
1030201	Fondi perequativi dalla Regione o Provincia autonoma	0,00	0,00	0,00	0,00
1000000	TOTALE TITOLO 1	2.402.459,22	110.157,95	2.098.117,86	236.274,85



**PROSPETTO DELLE ENTRATE DI BILANCIO PER TITOLI, TIPOLOGIE E CATEGORIE
ENTI LOCALI
ACCERTAMENTI**

TITOLO TIPOLOGIA CATEGORIA	DENOMINAZIONE	ACCERTAMENTI	di cui entrate accertate non ricorrenti	RISCOSSIONI IN C/COMPETENZA	RISCOSSIONI IN C/RESIDUI
	<i>Trasferimenti correnti</i>				
2010100	Tipologia 101: Trasferimenti correnti da Amministrazioni pubbliche	497.715,98	6.803,26	421.824,21	61.870,92
2010101	Trasferimenti correnti da Amministrazioni Centrali	438.477,78	6.803,26	380.570,61	12.565,92
2010102	Trasferimenti correnti da Amministrazioni Locali	59.238,20	0,00	41.253,60	49.305,00
2010103	Trasferimenti correnti da Enti di Previdenza	0,00	0,00	0,00	0,00
2010104	Trasferimenti correnti da organismi interni e/o unita' locali della amministrazione	0,00	0,00	0,00	0,00
2010200	Tipologia 102: Trasferimenti correnti da Famiglie	0,00	0,00	0,00	0,00
2010201	Trasferimenti correnti da famiglie	0,00	0,00	0,00	0,00
2010300	Tipologia 103: Trasferimenti correnti da Imprese	0,00	0,00	0,00	0,00
2010301	Sponsorizzazioni da imprese	0,00	0,00	0,00	0,00
2010302	Altri trasferimenti correnti da imprese	0,00	0,00	0,00	0,00
2010400	Tipologia 104: Trasferimenti correnti da Istituzioni Sociali Private	0,00	0,00	0,00	0,00
2010401	Trasferimenti correnti da Istituzioni Sociali Private	0,00	0,00	0,00	0,00
2010500	Tipologia 105: Trasferimenti correnti dalla UE e dal Resto del Mondo	0,00	0,00	0,00	0,00
2010501	Trasferimenti correnti dall'Unione Europea	0,00	0,00	0,00	0,00
2010502	Trasferimenti correnti dal Resto del Mondo	0,00	0,00	0,00	0,00
2000000	TOTALE TITOLO 2	497.715,98	6.803,26	421.824,21	61.870,92



**PROSPETTO DELLE ENTRATE DI BILANCIO PER TITOLI, TIPOLOGIE E CATEGORIE
ENTI LOCALI
ACCERTAMENTI**

TITOLO TIPOLOGIA CATEGORIA	DENOMINAZIONE	ACCERTAMENTI	di cui entrate accertate non ricorrenti	RISCOSSIONI IN C/COMPETENZA	RISCOSSIONI IN C/RESIDUI
	Entrate extratributarie				
3010000	Tipologia 100: Vendita di beni e servizi e proventi derivanti dalla gestione dei beni	270.814,01	0,00	158.671,85	96.266,55
3010100	Vendita di beni	0,00	0,00	0,00	0,00
3010200	Entrate dalla vendita e dall'erogazione di servizi	182.269,28	0,00	80.726,66	83.447,79
3010300	Proventi derivanti dalla gestione dei beni	88.544,73	0,00	77.945,19	12.818,76
3020000	Tipologia 200: Proventi derivanti dall'attività di controllo e repressione delle irregolarità e degli illeciti	1.943,70	0,00	0,00	8,61
3020100	Entrate da amministrazioni pubbliche derivanti dall'attività di controllo e repressione delle irregolarità e degli illeciti	0,00	0,00	0,00	0,00
3020200	Entrate da famiglie derivanti dall'attività di controllo e repressione delle irregolarità e degli illeciti	1.943,70	0,00	0,00	8,61
3020300	Entrate da Imprese derivanti dall'attività di controllo e repressione delle irregolarità e degli illeciti	0,00	0,00	0,00	0,00
3020400	Entrate da Istituzioni Sociali Private derivanti dall'attività di controllo e repressione delle irregolarità e degli illeciti	0,00	0,00	0,00	0,00
3030000	Tipologia 300: Interessi attivi	0,84	0,00	0,00	0,75
3030100	Interessi attivi da titoli o finanziamenti a breve termine	0,00	0,00	0,00	0,00
3030200	Interessi attivi da titoli o finanziamenti a medio - lungo termine	0,00	0,00	0,00	0,00
3030300	Altri interessi attivi	0,84	0,00	0,00	0,75
3040000	Tipologia 400: Altre entrate da redditi di capitale	95.726,70	0,00	95.726,70	0,00
3040100	Rendimenti da fondi comuni di investimento	0,00	0,00	0,00	0,00
3040200	Entrate derivanti dalla distribuzione di dividendi	95.726,70	0,00	95.726,70	0,00
3040300	Entrate derivanti dalla distribuzione di utili e avanzi	0,00	0,00	0,00	0,00
3049900	Altre entrate da redditi da capitale	0,00	0,00	0,00	0,00
3050000	Tipologia 500: Rimborsi e altre entrate correnti	128.593,76	0,00	66.080,59	15.156,96
3050100	Indennizzi di assicurazione	2.297,99	0,00	2.297,99	175,72
3050200	Rimborsi in entrata	66.666,18	0,00	10.636,34	13.283,10
3059900	Altre entrate correnti n.a.c.	59.629,59	0,00	53.146,26	1.698,14
3000000	TOTALE TITOLO 3	497.079,01	0,00	320.479,14	111.432,87



**PROSPETTO DELLE ENTRATE DI BILANCIO PER TITOLI, TIPOLOGIE E CATEGORIE
ENTI LOCALI
ACCERTAMENTI**

TITOLO TIPOLOGIA CATEGORIA	DENOMINAZIONE	ACCERTAMENTI	di cui entrate accertate non ricorrenti	RISCOSSIONI IN C/COMPETENZA	RISCOSSIONI IN C/RESIDUI
	Entrate in conto capitale				
4010000	Tipologia 100: Tributi in conto capitale	0,00	0,00	0,00	0,00
4010100	Imposte da sanatorie e condoni	0,00	0,00	0,00	0,00
4010200	Altre imposte in conto capitale	0,00	0,00	0,00	0,00
4020000	Tipologia 200: Contributi agli investimenti	1.053.371,10	0,00	138.831,40	350.429,73
4020100	Contributi agli investimenti da amministrazioni pubbliche	801.185,10	0,00	137.581,40	350.182,26
4020200	Contributi agli investimenti da Famiglie	2.186,00	0,00	1.250,00	247,47
4020300	Contributi agli investimenti da Imprese	250.000,00	0,00	0,00	0,00
4020400	Contributi agli investimenti da Istituzioni Sociali Private	0,00	0,00	0,00	0,00
4020500	Contributi agli investimenti dall'Unione Europea e dal Resto del Mondo	0,00	0,00	0,00	0,00
4020600	Contributi agli investimenti direttamente destinati al rimborso di prestiti da amministrazioni pubbliche	0,00	0,00	0,00	0,00
4030000	Tipologia 300: Altri trasferimenti in conto capitale	0,00	0,00	0,00	0,00
4030100	Trasferimenti in conto capitale per assunzione di debiti dell'amministrazione da parte di amministrazioni pubbliche	0,00	0,00	0,00	0,00
4030200	Trasferimenti in conto capitale per assunzione di debiti dell'amministrazione da parte di Imprese	0,00	0,00	0,00	0,00
4030300	Trasferimenti in conto capitale per assunzione di debiti dell'amministrazione da parte dell'Unione Europea e del Resto del Mondo	0,00	0,00	0,00	0,00
4030400	Trasferimenti in conto capitale da parte di amministrazioni pubbliche per cancellazione di debiti dell'amministrazione	0,00	0,00	0,00	0,00
4030500	Trasferimenti in conto capitale da parte di Imprese per cancellazione di debiti dell'amministrazione	0,00	0,00	0,00	0,00
4030600	Trasferimenti in conto capitale da parte dell'Unione Europea e Resto del Mondo per cancellazione di debiti dell'amministrazione	0,00	0,00	0,00	0,00
4030700	Trasferimenti in conto capitale per ripiano disavanzi pregressi da amministrazioni pubbliche	0,00	0,00	0,00	0,00
4030800	Trasferimenti in conto capitale per ripiano disavanzi pregressi da Imprese	0,00	0,00	0,00	0,00
4030900	Trasferimenti in conto capitale per ripiano disavanzi pregressi dall'Unione Europea e dal Resto del Mondo	0,00	0,00	0,00	0,00
4031000	Altri trasferimenti in conto capitale da amministrazioni pubbliche	0,00	0,00	0,00	0,00
4031100	Altri trasferimenti in conto capitale da Famiglie	0,00	0,00	0,00	0,00
4031200	Altri trasferimenti in conto capitale da Imprese	0,00	0,00	0,00	0,00
4031300	Altri trasferimenti in conto capitale da Istituzioni Sociali Private	0,00	0,00	0,00	0,00
4031400	Altri trasferimenti in conto capitale dall'Unione Europea e dal Resto del Mondo	0,00	0,00	0,00	0,00
4040000	Tipologia 400: Entrate da alienazione di beni materiali e immateriali	38.587,00	0,00	36.637,00	6.200,00
4040100	Alienazione di beni materiali	38.587,00	0,00	36.637,00	6.200,00
4040200	Cessione di Terreni e di beni materiali non prodotti	0,00	0,00	0,00	0,00
4040300	Alienazione di beni immateriali	0,00	0,00	0,00	0,00
4050000	Tipologia 500: Altre entrate in conto capitale	19.797,13	0,00	19.797,13	0,00
4050100	Permessi di costruire	19.797,13	0,00	19.797,13	0,00
4050200	Entrate derivanti da conferimento immobili a fondi immobiliari	0,00	0,00	0,00	0,00
4050300	Entrate in conto capitale dovute a rimborsi, recuperi e restituzioni di somme non dovute o incassate in eccesso	0,00	0,00	0,00	0,00
4050400	Altre entrate in conto capitale n.a.c.	0,00	0,00	0,00	0,00
4000000	TOTALE TITOLO 4	1.111.755,23	0,00	195.265,53	356.629,73



**PROSPETTO DELLE ENTRATE DI BILANCIO PER TITOLI, TIPOLOGIE E CATEGORIE
ENTI LOCALI
ACCERTAMENTI**

TITOLO TIPOLOGIA CATEGORIA	DENOMINAZIONE	ACCERTAMENTI	di cui entrate accertate non ricorrenti	RISCOSSIONI IN C/COMPETENZA	RISCOSSIONI IN C/RESIDUI
	Entrate da riduzioni di attività finanziarie				
5010000	Tipologia 100: Alienazione di attività finanziarie	0,00	0,00	0,00	0,00
5010100	Alienazione di partecipazioni	0,00	0,00	0,00	0,00
5010200	Alienazione di quote di fondi comuni di investimento	0,00	0,00	0,00	0,00
5010300	Alienazione di titoli obbligazionari a breve termine	0,00	0,00	0,00	0,00
5010400	Alienazione di titoli obbligazionari a medio-lungo termine	0,00	0,00	0,00	0,00
5020000	Tipologia 200: Riscossioni crediti di breve termine	0,00	0,00	0,00	0,00
5020100	Riscossione crediti di breve termine a tasso agevolato da Amministrazioni Pubbliche	0,00	0,00	0,00	0,00
5020200	Riscossione crediti di breve termine a tasso agevolato da Famiglie	0,00	0,00	0,00	0,00
5020300	Riscossione crediti di breve termine a tasso agevolato da Imprese	0,00	0,00	0,00	0,00
5020400	Riscossione crediti di breve termine a tasso agevolato da Istituzioni Sociali Private	0,00	0,00	0,00	0,00
5020500	Riscossione crediti di breve termine a tasso agevolato dall'Unione Europea e dal Resto del Mondo	0,00	0,00	0,00	0,00
5020600	Riscossione crediti di breve termine a tasso non agevolato da Amministrazione Pubbliche	0,00	0,00	0,00	0,00
5020700	Riscossione crediti di breve termine a tasso non agevolato da Famiglie	0,00	0,00	0,00	0,00
5020800	Riscossione crediti di breve termine a tasso non agevolato da Imprese	0,00	0,00	0,00	0,00
5020900	Riscossione crediti di breve termine a tasso non agevolato da Istituzioni Sociali Private	0,00	0,00	0,00	0,00
5021000	Riscossione crediti di breve termine a tasso non agevolato dall'Unione Europea e dal Resto del Mondo	0,00	0,00	0,00	0,00
5030000	Tipologia 300: Riscossione crediti di medio-lungo termine	0,00	0,00	0,00	0,00
5030100	Riscossione crediti di medio-lungo termine a tasso agevolato da Amministrazioni Pubbliche	0,00	0,00	0,00	0,00
5030200	Riscossione crediti di medio-lungo termine a tasso agevolato da Famiglie	0,00	0,00	0,00	0,00
5030300	Riscossione crediti di medio-lungo termine a tasso agevolato da Imprese	0,00	0,00	0,00	0,00
5030400	Riscossione crediti di medio-lungo termine a tasso agevolato da Istituzioni Sociali Private	0,00	0,00	0,00	0,00
5030500	Riscossione crediti di medio-lungo termine a tasso agevolato dall'Unione Europea e dal Resto del Mondo	0,00	0,00	0,00	0,00
5030600	Riscossione crediti di medio-lungo termine a tasso non agevolato da Amministrazione Pubbliche	0,00	0,00	0,00	0,00
5030700	Riscossione crediti di medio-lungo termine a tasso non agevolato da Famiglie	0,00	0,00	0,00	0,00
5030800	Riscossione crediti di medio-lungo termine a tasso non agevolato da Imprese	0,00	0,00	0,00	0,00
5030900	Riscossione crediti di medio-lungo termine a tasso non agevolato da Istituzioni Sociali Private	0,00	0,00	0,00	0,00
5031000	Riscossione crediti di medio-lungo termine a tasso non agevolato dall'Unione Europea e dal Resto del Mondo	0,00	0,00	0,00	0,00
5031100	Riscossione crediti sorti a seguito di escussione di garanzie in favore di Amministrazioni Pubbliche	0,00	0,00	0,00	0,00
5031200	Riscossione crediti sorti a seguito di escussione di garanzie in favore di Famiglie	0,00	0,00	0,00	0,00
5031300	Riscossione crediti sorti a seguito di escussione di garanzie in favore di Imprese	0,00	0,00	0,00	0,00
5031400	Riscossione crediti sorti a seguito di escussione di garanzie in favore di Istituzioni Sociali Private	0,00	0,00	0,00	0,00
5031500	Riscossione crediti sorti a seguito di escussione di garanzie in favore dell'Unione Europea e del Resto del Mondo	0,00	0,00	0,00	0,00
5040000	Tipologia 400: Altre entrate per riduzione di attività finanziarie	150.000,00	0,00	72.190,52	0,00
5040100	Altre entrate per riduzione di altre attività finanziarie verso Amministrazioni Pubbliche	0,00	0,00	0,00	0,00
5040200	Altre entrate per riduzione di altre attività finanziarie verso Famiglie	0,00	0,00	0,00	0,00
5040300	Altre entrate per riduzione di altre attività finanziarie verso Imprese	0,00	0,00	0,00	0,00



**PROSPETTO DELLE ENTRATE DI BILANCIO PER TITOLI, TIPOLOGIE E CATEGORIE
ENTI LOCALI
ACCERTAMENTI**

TITOLO TIPOLOGIA CATEGORIA	DENOMINAZIONE	ACCERTAMENTI	di cui entrate accertate non ricorrenti	RISCOSSIONI IN C/COMPETENZA	RISCOSSIONI IN C/RESIDUI
5040400	Altre entrate per riduzione di altre attività finanziarie verso Istituzioni Sociali Private	0,00	0,00	0,00	0,00
5040500	Altre entrate per riduzione di altre attività finanziarie verso Unione Europea e Resto del Mondo	0,00	0,00	0,00	0,00
5040600	Prelievi dai conti di tesoreria statale diversi dalla Tesoreria Unica	0,00	0,00	0,00	0,00
5040700	Prelievi da depositi bancari	150.000,00	0,00	72.190,52	0,00
5040800	Entrate da derivati di ammortamento	0,00	0,00	0,00	0,00
5000000	TOTALE TITOLO 5	150.000,00	0,00	72.190,52	0,00



**PROSPETTO DELLE ENTRATE DI BILANCIO PER TITOLI, TIPOLOGIE E CATEGORIE
ENTI LOCALI
ACCERTAMENTI**

TITOLO TIPOLOGIA CATEGORIA	DENOMINAZIONE	ACCERTAMENTI	di cui entrate accertate non ricorrenti	RISCOSSIONI IN C/COMPETENZA	RISCOSSIONI IN C/RESIDUI
	<i>Accensioni prestiti</i>				
6010000	Tipologia 100: Emissione di titoli obbligazionari	0,00	0,00	0,00	0,00
6010100	Emissioni titoli obbligazionari a breve termine	0,00	0,00	0,00	0,00
6010200	Emissioni titoli obbligazionari a medio-lungo termine	0,00	0,00	0,00	0,00
6020000	Tipologia 200: Accensione Prestiti a breve termine	0,00	0,00	0,00	0,00
6020100	Finanziamenti a breve termine	0,00	0,00	0,00	0,00
6020200	Anticipazioni	0,00	0,00	0,00	0,00
6030000	Tipologia 300: Accensione Mutui e altri finanziamenti a medio lungo termine	409.432,00	0,00	409.432,00	0,00
6030100	Finanziamenti a medio lungo termine	409.432,00	0,00	409.432,00	0,00
6030200	Accensione prestiti da attualizzazione Contributi Pluriennali	0,00	0,00	0,00	0,00
6030300	Accensione prestiti a seguito di escussione di garanzie	0,00	0,00	0,00	0,00
6040000	Tipologia 400: Altre forme di indebitamento	0,00	0,00	0,00	0,00
6040200	Accensione Prestiti - Leasing finanziario	0,00	0,00	0,00	0,00
6040300	Accensione Prestiti - Operazioni di cartolarizzazione	0,00	0,00	0,00	0,00
6040400	Accensione Prestiti - Derivati	0,00	0,00	0,00	0,00
6000000	TOTALE TITOLO 6	409.432,00	0,00	409.432,00	0,00



**PROSPETTO DELLE ENTRATE DI BILANCIO PER TITOLI, TIPOLOGIE E CATEGORIE
ENTI LOCALI
ACCERTAMENTI**

TITOLO TIPOLOGIA CATEGORIA	DENOMINAZIONE	ACCERTAMENTI	di cui entrate accertate non ricorrenti	RISCOSSIONI IN C/COMPETENZA	RISCOSSIONI IN C/RESIDUI
	<i>Anticipazioni da istituto tesoriere/cassiere</i>				
7010000	Tipologia 100: Anticipazioni da istituto tesoriere/cassiere	1.476.489,82	0,00	1.476.489,82	0,00
7010100	Anticipazioni da istituto tesoriere/cassiere	1.476.489,82	0,00	1.476.489,82	0,00
7000000	TOTALE TITOLO 7	1.476.489,82	0,00	1.476.489,82	0,00



**PROSPETTO DELLE ENTRATE DI BILANCIO PER TITOLI, TIPOLOGIE E CATEGORIE
ENTI LOCALI
ACCERTAMENTI**

TITOLO TIPOLOGIA CATEGORIA	DENOMINAZIONE	ACCERTAMENTI	di cui entrate accertate non ricorrenti	RISCOSSIONI IN C/COMPETENZA	RISCOSSIONI IN C/RESIDUI
	<i>Entrate per conto terzi e partite di giro</i>				
9010000	Tipologia 100: Entrate per partite di giro	2.259.843,88	0,00	2.221.573,09	4.500,00
9010100	Altre ritenute	307.297,16	0,00	307.297,16	0,00
9010200	Ritenute su redditi da lavoro dipendente	235.294,36	0,00	201.523,57	0,00
9010300	Ritenute su redditi da lavoro autonomo	4.167,78	0,00	4.167,78	0,00
9010400	Finanziamento della gestione sanitaria dalla gestione ordinaria della Regione	0,00	0,00	0,00	0,00
9019900	Altre entrate per partite di giro	1.713.084,58	0,00	1.708.584,58	4.500,00
9020000	Tipologia 200: Entrate per conto terzi	31.020,78	0,00	30.148,91	1.746,08
9020100	Rimborsi per acquisto di beni e servizi per conto terzi	0,00	0,00	0,00	0,00
9020200	Trasferimenti da Amministrazioni pubbliche per operazioni conto terzi	13.882,76	0,00	13.128,42	0,00
9020300	Trasferimenti da altri settori per operazioni conto terzi	0,00	0,00	0,00	0,00
9020400	Depositi di/presso terzi	639,61	0,00	639,61	115,84
9020500	Riscossione imposte e tributi per conto terzi	9.591,55	0,00	9.591,55	1.462,34
9029900	Altre entrate per conto terzi	6.906,86	0,00	6.789,33	167,90
9000000	TOTALE TITOLO 9	2.290.864,66	0,00	2.251.722,00	6.246,08
TOTALE TITOLI		8.835.795,92	116.961,21	7.245.521,08	772.454,45

**ACCERTAMENTI ASSUNTI NELL'ESERCIZIO DI RIFERIMENTO E NEGLI ESERCIZI PRECEDENTI IMPUTATI ALL'ANNO SUCCESSIVO CUI SI RIFERISCE IL RENDICONTO E SEGUENTI**

TITOLI E TIPOLOGIE DI ENTRATA		2021		2022		Anni successivi
		Previsioni di competenza del bilancio pluriennale	Accertamenti	Previsioni di competenza del bilancio pluriennale	Accertamenti	Accertamenti
10101	TITOLO 1 - Entrate correnti di natura tributaria, contributiva e perequativa Tipologia 101: Imposte, tasse e proventi assimilati	2.449.977,00	16.798,00	2.449.977,00	5.098,32	0,00
10102	Tipologia 102: Tributi destinati al finanziamento della sanità (solo per le Regioni)	0,00	0,00	0,00	0,00	0,00
10103	Tipologia 103: Tributi devoluti e regolati alle autonomie speciali (solo per le Regioni)	0,00	0,00	0,00	0,00	0,00
10104	Tipologia 104: Compartecipazioni di tributi	0,00	0,00	0,00	0,00	0,00
10301	Tipologia 301: Fondi perequativi da Amministrazioni Centrali	0,00	0,00	0,00	0,00	0,00
10302	Tipologia 302: Fondi perequativi dalla Regione o Provincia autonoma	0,00	0,00	0,00	0,00	0,00
10000	Totale TITOLO 1	2.449.977,00	16.798,00	2.449.977,00	5.098,32	0,00
TITOLO 2 - Trasferimenti correnti						
20101	Tipologia 101: Trasferimenti correnti da Amministrazioni pubbliche	109.426,00	0,00	109.426,00	0,00	0,00
20102	Tipologia 102: Trasferimenti correnti da Famiglie	0,00	0,00	0,00	0,00	0,00
20103	Tipologia 103: Trasferimenti correnti da Imprese	0,00	0,00	0,00	0,00	0,00
20104	Tipologia 104: Trasferimenti correnti da Istituzioni Sociali Private	0,00	0,00	0,00	0,00	0,00
20105	Tipologia 105: Trasferimenti correnti dalla UE e dal Resto del Mondo	0,00	0,00	0,00	0,00	0,00
20000	Totale TITOLO 2	109.426,00	0,00	109.426,00	0,00	0,00
TITOLO 3 - Entrate extratributarie						
30100	Tipologia 100: Vendita di beni e servizi e proventi derivanti dalla gestione dei beni	342.548,00	74.221,20	342.548,00	0,00	0,00
30200	Tipologia 200: Proventi derivanti dall'attività di controllo e repressione delle irregolarità e degli illeciti	0,00	0,00	0,00	0,00	0,00
30300	Tipologia 300: Interessi attivi	0,00	0,00	0,00	0,00	0,00
30400	Tipologia 400: Altre entrate da redditi di capitale	95.726,00	0,00	95.726,00	0,00	0,00
30500	Tipologia 500: Rimborsi e altre entrate correnti	183.175,89	1.565,64	141.408,00	0,00	0,00
30000	Totale TITOLO 3	621.449,89	75.786,84	579.682,00	0,00	0,00
TITOLO 4 - Entrate in conto capitale						
40100	Tipologia 100: Tributi in conto capitale	0,00	0,00	0,00	0,00	0,00
40200	Tipologia 200: Contributi agli investimenti	683.426,54	432.383,14	500.000,00	0,00	0,00
40300	Tipologia 300: Altri trasferimenti in conto capitale	0,00	0,00	0,00	0,00	0,00
40400	Tipologia 400: Entrate da alienazione di beni materiali e immateriali	35.000,00	0,00	40.000,00	0,00	0,00
40500	Tipologia 500: Altre entrate in conto capitale	45.000,00	0,00	45.000,00	0,00	0,00
40000	Totale TITOLO 4	763.426,54	432.383,14	585.000,00	0,00	0,00

**ACCERTAMENTI ASSUNTI NELL'ESERCIZIO DI RIFERIMENTO E NEGLI ESERCIZI PRECEDENTI IMPUTATI ALL'ANNO SUCCESSIVO CUI SI RIFERISCE IL RENDICONTO E SEGUENTI**

TITOLI E TIPOLOGIE DI ENTRATA		2021		2022		Anni successivi
		Previsioni di competenza del bilancio pluriennale	Accertamenti	Previsioni di competenza del bilancio pluriennale	Accertamenti	Accertamenti
	TITOLO 5 - Entrate da riduzioni di attività finanziarie					
50100	Tipologia 100: Alienazione di attività finanziarie	0,00	0,00	0,00	0,00	0,00
50200	Tipologia 200: Riscossioni crediti di breve termine	0,00	0,00	0,00	0,00	0,00
50300	Tipologia 300: Riscossione crediti di medio-lungo termine	0,00	0,00	0,00	0,00	0,00
50400	Tipologia 400: Altre entrate per riduzione di attività finanziarie	200.000,00	0,00	150.000,00	0,00	0,00
50000	Totale TITOLO 5	200.000,00	0,00	150.000,00	0,00	0,00
	TITOLO 6 - Accensioni prestiti					
60100	Tipologia 100: Emissione di titoli obbligazionari	0,00	0,00	0,00	0,00	0,00
60200	Tipologia 200: Accensione Prestiti a breve termine	0,00	0,00	0,00	0,00	0,00
60300	Tipologia 300: Accensione Mutui e altri finanziamenti a medio lungo termine	200.000,00	0,00	150.000,00	0,00	0,00
60400	Tipologia 400: Altre forme di indebitamento	0,00	0,00	0,00	0,00	0,00
60000	Totale TITOLO 6	200.000,00	0,00	150.000,00	0,00	0,00
	TITOLO 9 - Entrate per conto terzi e partite di giro					
90100	Tipologia 100: Entrate per partite di giro	603.165,00	0,00	603.165,00	0,00	0,00
90200	Tipologia 200: Entrate per conto terzi	51.000,00	0,00	51.000,00	0,00	0,00
90000	Totale TITOLO 9	654.165,00	0,00	654.165,00	0,00	0,00
TOTALE ACCERTAMENTI		4.998.444,43	524.967,98	4.678.250,00	5.098,32	0,00



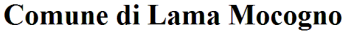
CONTO DEL BILANCIO - GESTIONE DELLE SPESE

MISSIONE, PROGRAMMA, TITOLO	DENOMINAZIONE	RESIDUI PASSIVI AL 01/01/2020 (RS)		PAGAMENTI IN C/RESIDUI (PR)		RIACCERTAMENTO RESIDUI (R)				RESIDUI PASSIVI DA ESERCIZI PRECEDENTI (EP=RS-PR+R)		
		PREVISIONI DEFINITIVE DI COMPETENZA (CP)		PAGAMENTI IN C/COMPETENZA (PC)		IMPEGNI (I)		ECONOMIE DI COMPETENZA (ECP=CP-I-FPV)		RESIDUI PASSIVI DA ESERCIZIO DI COMPETENZA (EC=I-PC)		
		PREVISIONI DEFINITIVE DI CASSA (CS)		TOTALE PAGAMENTI (TP=PR+PC)		FONDO PLURIENNALE VINCOLATO (FPV)				TOTALE RESIDUI PASSIVI DA RIPORTARE (TR=EP+EC)		
Disavanzo di Amministrazione		CP	0,00									
MISSIONE	01	Servizi istituzionali, generali e di gestione										
0101	Programma	01	Organi istituzionali									
Titolo 1	Spese correnti	RS	3.106,35	PR	2.106,35	R	-1.000,00			EP	0,00	
		CP	40.394,92	PC	25.468,36	I	33.801,18	ECP	6.593,74	EC	8.332,82	
		CS	43.720,54	TP	27.574,71	FPV	0,00			TR	8.332,82	
Titolo 2	Spese in conto capitale	RS	0,00	PR	0,00	R	0,00			EP	0,00	
		CP	0,00	PC	0,00	I	0,00	ECP	0,00	EC	0,00	
		CS	0,00	TP	0,00	FPV	0,00			TR	0,00	
Totale Programma	01	Organi istituzionali	RS	3.106,35	PR	2.106,35	R	-1.000,00			EP	0,00
			CP	40.394,92	PC	25.468,36	I	33.801,18	ECP	6.593,74	EC	8.332,82
			CS	43.720,54	TP	27.574,71	FPV	0,00			TR	8.332,82
0102	Programma	02	Segreteria generale									
Titolo 1	Spese correnti	RS	77.906,70	PR	42.722,44	R	-115,56			EP	35.068,70	
		CP	303.735,37	PC	214.718,29	I	266.798,49	ECP	20.652,76	EC	52.080,20	
		CS	384.623,00	TP	257.440,73	FPV	16.284,12			TR	87.148,90	
Titolo 2	Spese in conto capitale	RS	39.370,97	PR	39.370,97	R	0,00			EP	0,00	
		CP	0,00	PC	0,00	I	0,00	ECP	0,00	EC	0,00	
		CS	43.493,82	TP	39.370,97	FPV	0,00			TR	0,00	
Totale Programma	02	Segreteria generale	RS	117.277,67	PR	82.093,41	R	-115,56			EP	35.068,70
			CP	303.735,37	PC	214.718,29	I	266.798,49	ECP	20.652,76	EC	52.080,20
			CS	428.116,82	TP	296.811,70	FPV	16.284,12			TR	87.148,90



CONTO DEL BILANCIO - GESTIONE DELLE SPESE

MISSIONE, PROGRAMMA, TITOLO	DENOMINAZIONE	RESIDUI PASSIVI AL 01/01/2020 (RS)		PAGAMENTI IN C/RESIDUI (PR)		RIACCERTAMENTO RESIDUI (R)				RESIDUI PASSIVI DA ESERCIZI PRECEDENTI (EP=RS-PR+R)	
		PREVISIONI DEFINITIVE DI COMPETENZA (CP)		PAGAMENTI IN C/COMPETENZA (PC)		IMPEGNI (I)		ECONOMIE DI COMPETENZA (ECP=CP-I-FPV)		RESIDUI PASSIVI DA ESERCIZIO DI COMPETENZA (EC=I-PC)	
		PREVISIONI DEFINITIVE DI CASSA (CS)		TOTALE PAGAMENTI (TP=PR+PC)		FONDO PLURIENNALE VINCOLATO (FPV)				TOTALE RESIDUI PASSIVI DA RIPORTARE (TR=EP+EC)	
0103 Programma 03	Gestione economica, finanziaria, programmazione e provveditorato										
Titolo 1	Spese correnti	RS	20.788,99	PR	7.140,50	R	-484,20			EP	13.164,29
		CP	240.621,99	PC	105.638,53	I	125.466,39	ECP	109.082,41	EC	19.827,86
		CS	153.080,99	TP	112.779,03	FPV	6.073,19			TR	32.992,15
Titolo 2	Spese in conto capitale	RS	0,00	PR	0,00	R	0,00			EP	0,00
		CP	0,00	PC	0,00	I	0,00	ECP	0,00	EC	0,00
		CS	0,00	TP	0,00	FPV	0,00			TR	0,00
Titolo 3	Spese per incremento attivita' finanziarie	RS	0,00	PR	0,00	R	0,00			EP	0,00
		CP	0,00	PC	0,00	I	0,00	ECP	0,00	EC	0,00
		CS	0,00	TP	0,00	FPV	0,00			TR	0,00
Totale Programma	Gestione economica, finanziaria, programmazione e provveditorato	RS	20.788,99	PR	7.140,50	R	-484,20			EP	13.164,29
		CP	240.621,99	PC	105.638,53	I	125.466,39	ECP	109.082,41	EC	19.827,86
		CS	153.080,99	TP	112.779,03	FPV	6.073,19			TR	32.992,15
0104 Programma 04	Gestione delle entrate tributarie e servizi fiscali										
Titolo 1	Spese correnti	RS	6.995,43	PR	2.487,24	R	-102,67			EP	4.405,52
		CP	50.348,02	PC	41.251,94	I	48.659,40	ECP	1.688,62	EC	7.407,46
		CS	56.300,07	TP	43.739,18	FPV	0,00			TR	11.812,98
Titolo 2	Spese in conto capitale	RS	0,00	PR	0,00	R	0,00			EP	0,00
		CP	0,00	PC	0,00	I	0,00	ECP	0,00	EC	0,00
		CS	0,00	TP	0,00	FPV	0,00			TR	0,00



CONTO DEL BILANCIO - GESTIONE DELLE SPESE

MISSIONE, PROGRAMMA, TITOLO	DENOMINAZIONE	RESIDUI PASSIVI AL 01/01/2020 (RS)		PAGAMENTI IN C/RESIDUI (PR)		RIACCERTAMENTO RESIDUI (R)			RESIDUI PASSIVI DA ESERCIZI PRECEDENTI (EP=RS-PR+R)				
		PREVISIONI DEFINITIVE DI COMPETENZA (CP)		PAGAMENTI IN C/COMPETENZA (PC)		IMPEGNI (I)		ECONOMIE DI COMPETENZA (ECP=CP-I-FPV)		RESIDUI PASSIVI DA ESERCIZIO DI COMPETENZA (EC=I-PC)			
		PREVISIONI DEFINITIVE DI CASSA (CS)		TOTALE PAGAMENTI (TP=PR+PC)		FONDO PLURIENNALE VINCOLATO (FPV)			TOTALE RESIDUI PASSIVI DA RIPORTARE (TR=EP+EC)				
Totale Programma	04	Gestione delle entrate tributarie e servizi fiscali		RS	6.995,43	PR	2.487,24	R	-102,67	ECP	1.688,62	EP	4.405,52
		CP	50.348,02	PC	41.251,94	I	48.659,40	EC	7.407,46				
		CS	56.300,07	TP	43.739,18	FPV	0,00	TR	11.812,98				
0105	Programma	05	Gestione dei beni demaniali e patrimoniali										
Titolo 1		Spese correnti	RS	20.733,47	PR	18.842,70	R	0,00	ECP	2.724,98	EP	1.890,77	
			CP	38.052,16	PC	26.656,70	I	35.327,18			EC	8.670,48	
			CS	55.341,87	TP	45.499,40	FPV	0,00			TR	10.561,25	
Titolo 2		Spese in conto capitale	RS	274,19	PR	0,00	R	0,00	ECP	0,00	EP	274,19	
			CP	24.000,00	PC	22.898,62	I	24.000,00			EC	1.101,38	
			CS	24.274,20	TP	22.898,62	FPV	0,00			TR	1.375,57	
Totale Programma	05	Gestione dei beni demaniali e patrimoniali		RS	21.007,66	PR	18.842,70	R	0,00	ECP	2.724,98	EP	2.164,96
		CP	62.052,16	PC	49.555,32	I	59.327,18	EC	9.771,86				
		CS	79.616,07	TP	68.398,02	FPV	0,00	TR	11.936,82				
0106	Programma	06	Ufficio tecnico										
Titolo 1		Spese correnti	RS	9.578,45	PR	6.169,23	R	0,00	ECP	9.709,88	EP	3.409,22	
			CP	119.674,86	PC	89.692,23	I	101.704,97			EC	12.012,74	
			CS	122.255,88	TP	95.861,46	FPV	8.260,01			TR	15.421,96	
Titolo 2		Spese in conto capitale	RS	0,00	PR	0,00	R	0,00	ECP	0,00	EP	0,00	
			CP	0,00	PC	0,00	I	0,00			EC	0,00	
			CS	0,00	TP	0,00	FPV	0,00			TR	0,00	
Totale Programma	06	Ufficio tecnico		RS	9.578,45	PR	6.169,23	R	0,00	ECP	9.709,88	EP	3.409,22
		CP	119.674,86	PC	89.692,23	I	101.704,97	EC	12.012,74				
		CS	122.255,88	TP	95.861,46	FPV	8.260,01	TR	15.421,96				
0107	Programma	07	Elezioni e consultazioni popolari - Anagrafe e stato civile										



CONTO DEL BILANCIO - GESTIONE DELLE SPESE

MISSIONE, PROGRAMMA, TITOLO	DENOMINAZIONE	RESIDUI PASSIVI AL 01/01/2020 (RS)		PAGAMENTI IN C/RESIDUI (PR)		RIACCERTAMENTO RESIDUI (R)				RESIDUI PASSIVI DA ESERCIZI PRECEDENTI (EP=RS-PR+R)		
		PREVISIONI DEFINITIVE DI COMPETENZA (CP)		PAGAMENTI IN C/COMPETENZA (PC)		IMPEGNI (I)		ECONOMIE DI COMPETENZA (ECP=CP-I-FPV)		RESIDUI PASSIVI DA ESERCIZIO DI COMPETENZA (EC=I-PC)		
		PREVISIONI DEFINITIVE DI CASSA (CS)		TOTALE PAGAMENTI (TP=PR+PC)		FONDO PLURIENNALE VINCOLATO (FPV)				TOTALE RESIDUI PASSIVI DA RIPORTARE (TR=EP+EC)		
Titolo 1	Spese correnti	RS	9.238,23	PR	5.865,05	R	-574,66	ECP	16.404,74	EP	2.798,52	
		CP	73.433,50	PC	50.261,72	I	57.028,76			EC	6.767,04	
		CS	79.848,62	TP	56.126,77	FPV	0,00			TR	9.565,56	
Titolo 2	Spese in conto capitale	RS	0,00	PR	0,00	R	0,00	ECP	282,12	EP	0,00	
		CP	2.300,00	PC	0,00	I	2.017,88			EC	2.017,88	
		CS	2.300,00	TP	0,00	FPV	0,00			TR	2.017,88	
Totale Programma	07	Elezioni e consultazioni popolari - Anagrafe e stato civile	RS	9.238,23	PR	5.865,05	R	-574,66	ECP	16.686,86	EP	2.798,52
			CP	75.733,50	PC	50.261,72	I	59.046,64			EC	8.784,92
			CS	82.148,62	TP	56.126,77	FPV	0,00			TR	11.583,44
0108	Programma	08	Statistica e sistemi informativi									
Titolo 1	Spese correnti	RS	0,00	PR	0,00	R	0,00	ECP	0,00	EP	0,00	
		CP	0,00	PC	0,00	I	0,00			EC	0,00	
		CS	0,00	TP	0,00	FPV	0,00			TR	0,00	
Titolo 2	Spese in conto capitale	RS	0,00	PR	0,00	R	0,00	ECP	0,00	EP	0,00	
		CP	0,00	PC	0,00	I	0,00			EC	0,00	
		CS	0,00	TP	0,00	FPV	0,00			TR	0,00	
Totale Programma	08	Statistica e sistemi informativi	RS	0,00	PR	0,00	R	0,00	ECP	0,00	EP	0,00
			CP	0,00	PC	0,00	I	0,00			EC	0,00
			CS	0,00	TP	0,00	FPV	0,00			TR	0,00
0109	Programma	09	Assistenza tecnico-amministrativa agli enti locali									
Titolo 1	Spese correnti	RS	0,00	PR	0,00	R	0,00	ECP	0,00	EP	0,00	
		CP	0,00	PC	0,00	I	0,00			EC	0,00	
		CS	0,00	TP	0,00	FPV	0,00			TR	0,00	



CONTO DEL BILANCIO - GESTIONE DELLE SPESE

MISSIONE, PROGRAMMA, TITOLO	DENOMINAZIONE	RESIDUI PASSIVI AL 01/01/2020 (RS)		PAGAMENTI IN C/RESIDUI (PR)		RIACCERTAMENTO RESIDUI (R)		RESIDUI PASSIVI DA ESERCIZI PRECEDENTI (EP=RS-PR+R)				
		PREVISIONI DEFINITIVE DI COMPETENZA (CP)		PAGAMENTI IN C/COMPETENZA (PC)		IMPEGNI (I)		ECONOMIE DI COMPETENZA (ECP=CP-I-FPV)		RESIDUI PASSIVI DA ESERCIZIO DI COMPETENZA (EC=I-PC)		
		PREVISIONI DEFINITIVE DI CASSA (CS)		TOTALE PAGAMENTI (TP=PR+PC)		FONDO PLURIENNALE VINCOLATO (FPV)				TOTALE RESIDUI PASSIVI DA RIPORTARE (TR=EP+EC)		
Titolo 2	Spese in conto capitale	RS	0,00	PR	0,00	R	0,00			EP	0,00	
		CP	0,00	PC	0,00	I	0,00	ECP	0,00	EC	0,00	
		CS	0,00	TP	0,00	FPV	0,00			TR	0,00	
Totale Programma	09 Assistenza tecnico-amministrativa agli enti locali	RS	0,00	PR	0,00	R	0,00			EP	0,00	
		CP	0,00	PC	0,00	I	0,00	ECP	0,00	EC	0,00	
		CS	0,00	TP	0,00	FPV	0,00			TR	0,00	
0110	Programma	10	Risorse umane									
Titolo 1	Spese correnti	RS	0,00	PR	0,00	R	0,00			EP	0,00	
		CP	80,00	PC	36,70	I	72,91	ECP	7,09	EC	36,21	
		CS	80,00	TP	36,70	FPV	0,00			TR	36,21	
Titolo 2	Spese in conto capitale	RS	0,00	PR	0,00	R	0,00			EP	0,00	
		CP	0,00	PC	0,00	I	0,00	ECP	0,00	EC	0,00	
		CS	0,00	TP	0,00	FPV	0,00			TR	0,00	
Totale Programma	10	Risorse umane	RS	0,00	PR	0,00	R	0,00			EP	0,00
			CP	80,00	PC	36,70	I	72,91	ECP	7,09	EC	36,21
			CS	80,00	TP	36,70	FPV	0,00			TR	36,21
0111	Programma	11	Altri servizi generali									
Titolo 1	Spese correnti	RS	50.224,42	PR	22.850,50	R	-4.696,07			EP	22.677,85	
		CP	125.073,11	PC	51.281,81	I	76.279,34	ECP	48.793,77	EC	24.997,53	
		CS	170.761,83	TP	74.132,31	FPV	0,00			TR	47.675,38	
Titolo 2	Spese in conto capitale	RS	0,00	PR	0,00	R	0,00			EP	0,00	
		CP	19.239,00	PC	0,00	I	16.934,80	ECP	2.304,20	EC	16.934,80	
		CS	19.239,00	TP	0,00	FPV	0,00			TR	16.934,80	



CONTO DEL BILANCIO - GESTIONE DELLE SPESE

MISSIONE, PROGRAMMA, TITOLO	DENOMINAZIONE	RESIDUI PASSIVI AL 01/01/2020 (RS)		PAGAMENTI IN C/RESIDUI (PR)		RIACCERTAMENTO RESIDUI (R)		RESIDUI PASSIVI DA ESERCIZI PRECEDENTI (EP=RS-PR+R)	
		PREVISIONI DEFINITIVE DI COMPETENZA (CP)		PAGAMENTI IN C/COMPETENZA (PC)		IMPEGNI (I)		ECONOMIE DI COMPETENZA (ECP=CP-I-FPV)	
		PREVISIONI DEFINITIVE DI CASSA (CS)		TOTALE PAGAMENTI (TP=PR+PC)		FONDO PLURIENNALE VINCOLATO (FPV)		TOTALE RESIDUI PASSIVI DA RIPORTARE (TR=EP+EC)	
Totale Programma 11	Altri servizi generali	RS	50.224,42	PR	22.850,50	R	-4.696,07	EP	22.677,85
		CP	144.312,11	PC	51.281,81	I	93.214,14	ECP	41.932,33
		CS	190.000,83	TP	74.132,31	FPV	0,00	TR	64.610,18
TOTALE MISSIONE 01	Servizi istituzionali, generali e di gestione	RS	238.217,20	PR	147.554,98	R	-6.973,16	EP	83.689,06
		CP	1.036.952,93	PC	627.904,90	I	788.091,30	ECP	160.186,40
		CS	1.155.319,82	TP	775.459,88	FPV	30.617,32	TR	243.875,46



CONTO DEL BILANCIO - GESTIONE DELLE SPESE

MISSIONE, PROGRAMMA, TITOLO	DENOMINAZIONE	RESIDUI PASSIVI AL 01/01/2020 (RS)		PAGAMENTI IN C/RESIDUI (PR)		RIACCERTAMENTO RESIDUI (R)				RESIDUI PASSIVI DA ESERCIZI PRECEDENTI (EP=RS-PR+R)		
		PREVISIONI DEFINITIVE DI COMPETENZA (CP)		PAGAMENTI IN C/COMPETENZA (PC)		IMPEGNI (I)		ECONOMIE DI COMPETENZA (ECP=CP-I-FPV)		RESIDUI PASSIVI DA ESERCIZIO DI COMPETENZA (EC=I-PC)		
		PREVISIONI DEFINITIVE DI CASSA (CS)		TOTALE PAGAMENTI (TP=PR+PC)		FONDO PLURIENNALE VINCOLATO (FPV)				TOTALE RESIDUI PASSIVI DA RIPORTARE (TR=EP+EC)		
MISSIONE 02 Giustizia												
0201	Programma	01	Uffici giudiziari									
Titolo 1	Spese correnti	RS	18.195,87	PR	0,00	R	0,00			EP	18.195,87	
		CP	2.699,00	PC	0,00	I	2.591,57	ECP	107,43	EC	2.591,57	
		CS	18.000,00	TP	0,00	FPV	0,00			TR	20.787,44	
Titolo 2	Spese in conto capitale	RS	0,00	PR	0,00	R	0,00			EP	0,00	
		CP	0,00	PC	0,00	I	0,00	ECP	0,00	EC	0,00	
		CS	0,00	TP	0,00	FPV	0,00			TR	0,00	
Totale Programma	01	Uffici giudiziari	RS	18.195,87	PR	0,00	R	0,00			EP	18.195,87
			CP	2.699,00	PC	0,00	I	2.591,57	ECP	107,43	EC	2.591,57
			CS	18.000,00	TP	0,00	FPV	0,00			TR	20.787,44
0202	Programma	02	Casa circondariale ed altri servizi									
Titolo 1	Spese correnti	RS	0,00	PR	0,00	R	0,00			EP	0,00	
		CP	0,00	PC	0,00	I	0,00	ECP	0,00	EC	0,00	
		CS	0,00	TP	0,00	FPV	0,00			TR	0,00	
Titolo 2	Spese in conto capitale	RS	0,00	PR	0,00	R	0,00			EP	0,00	
		CP	0,00	PC	0,00	I	0,00	ECP	0,00	EC	0,00	
		CS	0,00	TP	0,00	FPV	0,00			TR	0,00	
Totale Programma	02	Casa circondariale ed altri servizi	RS	0,00	PR	0,00	R	0,00			EP	0,00
			CP	0,00	PC	0,00	I	0,00	ECP	0,00	EC	0,00
			CS	0,00	TP	0,00	FPV	0,00			TR	0,00
TOTALE MISSIONE 02		Giustizia		RS	18.195,87	PR	0,00	R	0,00	EP	18.195,87	
			CP	2.699,00	PC	0,00	I	2.591,57	ECP	107,43	EC	2.591,57
			CS	18.000,00	TP	0,00	FPV	0,00			TR	20.787,44



CONTO DEL BILANCIO - GESTIONE DELLE SPESE

MISSIONE, PROGRAMMA, TITOLO	DENOMINAZIONE	RESIDUI PASSIVI AL 01/01/2020 (RS)		PAGAMENTI IN C/RESIDUI (PR)		RIACCERTAMENTO RESIDUI (R)				RESIDUI PASSIVI DA ESERCIZI PRECEDENTI (EP=RS-PR+R)		
		PREVISIONI DEFINITIVE DI COMPETENZA (CP)		PAGAMENTI IN C/COMPETENZA (PC)		IMPEGNI (I)		ECONOMIE DI COMPETENZA (ECP=CP-I-FPV)		RESIDUI PASSIVI DA ESERCIZIO DI COMPETENZA (EC=I-PC)		
		PREVISIONI DEFINITIVE DI CASSA (CS)		TOTALE PAGAMENTI (TP=PR+PC)		FONDO PLURIENNALE VINCOLATO (FPV)				TOTALE RESIDUI PASSIVI DA RIPORTARE (TR=EP+EC)		
MISSIONE 03 Ordine pubblico e sicurezza												
0301	Programma	01	Polizia locale e amministrativa									
Titolo 1	Spese correnti	RS	123.503,08	PR	42.284,80	R	0,00	ECP	851,18	EP	81.218,28	
		CP	84.995,54	PC	0,00	I	84.144,36			EC	84.144,36	
		CS	177.928,54	TP	42.284,80	FPV	0,00			TR	165.362,64	
Titolo 2	Spese in conto capitale	RS	0,00	PR	0,00	R	0,00	ECP	0,00	EP	0,00	
		CP	0,00	PC	0,00	I	0,00			EC	0,00	
		CS	0,00	TP	0,00	FPV	0,00			TR	0,00	
Titolo 3	Spese per incremento attivita' finanziarie	RS	0,00	PR	0,00	R	0,00	ECP	0,00	EP	0,00	
		CP	0,00	PC	0,00	I	0,00			EC	0,00	
		CS	0,00	TP	0,00	FPV	0,00			TR	0,00	
Totale Programma	01	Polizia locale e amministrativa	RS	123.503,08	PR	42.284,80	R	0,00	ECP	851,18	EP	81.218,28
			CP	84.995,54	PC	0,00	I	84.144,36			EC	84.144,36
			CS	177.928,54	TP	42.284,80	FPV	0,00			TR	165.362,64
0302 Programma 02 Sistema integrato di sicurezza urbana												
Titolo 1	Spese correnti	RS	0,00	PR	0,00	R	0,00	ECP	0,00	EP	0,00	
		CP	0,00	PC	0,00	I	0,00			EC	0,00	
		CS	0,00	TP	0,00	FPV	0,00			TR	0,00	
Titolo 2	Spese in conto capitale	RS	0,00	PR	0,00	R	0,00	ECP	0,00	EP	0,00	
		CP	0,00	PC	0,00	I	0,00			EC	0,00	
		CS	0,00	TP	0,00	FPV	0,00			TR	0,00	



CONTO DEL BILANCIO - GESTIONE DELLE SPESE

MISSIONE, PROGRAMMA, TITOLO	DENOMINAZIONE	RESIDUI PASSIVI AL 01/01/2020 (RS)		PAGAMENTI IN C/RESIDUI (PR)		RIACCERTAMENTO RESIDUI (R)		RESIDUI PASSIVI DA ESERCIZI PRECEDENTI (EP=RS-PR+R)	
		PREVISIONI DEFINITIVE DI COMPETENZA (CP)		PAGAMENTI IN C/COMPETENZA (PC)		IMPEGNI (I)		ECONOMIE DI COMPETENZA (ECP=CP-I-FPV)	
		PREVISIONI DEFINITIVE DI CASSA (CS)		TOTALE PAGAMENTI (TP=PR+PC)		FONDO PLURIENNALE VINCOLATO (FPV)		TOTALE RESIDUI PASSIVI DA RIPORTARE (TR=EP+EC)	
Titolo 3	Spese per incremento attivita' finanziarie	RS	0,00	PR	0,00	R	0,00	EP	0,00
		CP	0,00	PC	0,00	I	0,00	ECP	0,00
		CS	0,00	TP	0,00	FPV	0,00	TR	0,00
Totale Programma 02	Sistema integrato di sicurezza urbana	RS	0,00	PR	0,00	R	0,00	EP	0,00
		CP	0,00	PC	0,00	I	0,00	ECP	0,00
		CS	0,00	TP	0,00	FPV	0,00	TR	0,00
TOTALE MISSIONE 03	Ordine pubblico e sicurezza	RS	123.503,08	PR	42.284,80	R	0,00	EP	81.218,28
		CP	84.995,54	PC	0,00	I	84.144,36	ECP	84.144,36
		CS	177.928,54	TP	42.284,80	FPV	0,00	TR	165.362,64



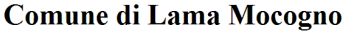
CONTO DEL BILANCIO - GESTIONE DELLE SPESE

MISSIONE, PROGRAMMA, TITOLO	DENOMINAZIONE	RESIDUI PASSIVI AL 01/01/2020 (RS)		PAGAMENTI IN C/RESIDUI (PR)		RIACCERTAMENTO RESIDUI (R)				RESIDUI PASSIVI DA ESERCIZI PRECEDENTI (EP=RS-PR+R)		
		PREVISIONI DEFINITIVE DI COMPETENZA (CP)		PAGAMENTI IN C/COMPETENZA (PC)		IMPEGNI (I)		ECONOMIE DI COMPETENZA (ECP=CP-I-FPV)		RESIDUI PASSIVI DA ESERCIZIO DI COMPETENZA (EC=I-PC)		
		PREVISIONI DEFINITIVE DI CASSA (CS)		TOTALE PAGAMENTI (TP=PR+PC)		FONDO PLURIENNALE VINCOLATO (FPV)				TOTALE RESIDUI PASSIVI DA RIPORTARE (TR=EP+EC)		
MISSIONE 04 Istruzione e diritto allo studio												
0401	Programma	01	Istruzione prescolastica									
Titolo 1	Spese correnti	RS	1.949,02	PR	1.080,88	R	-128,32	ECP	810,05	EP	739,82	
		CP	8.505,00	PC	2.517,90	I	7.694,95			EC	5.177,05	
		CS	10.361,73	TP	3.598,78	FPV	0,00			TR	5.916,87	
Titolo 2	Spese in conto capitale	RS	1.310,04	PR	0,00	R	0,00	ECP	0,00	EP	1.310,04	
		CP	0,00	PC	0,00	I	0,00			EC	0,00	
		CS	2.293,88	TP	0,00	FPV	0,00			TR	1.310,04	
Titolo 3	Spese per incremento attivita' finanziarie	RS	0,00	PR	0,00	R	0,00	ECP	0,00	EP	0,00	
		CP	0,00	PC	0,00	I	0,00			EC	0,00	
		CS	0,00	TP	0,00	FPV	0,00			TR	0,00	
Totale Programma	01	Istruzione prescolastica	RS	3.259,06	PR	1.080,88	R	-128,32	ECP	810,05	EP	2.049,86
			CP	8.505,00	PC	2.517,90	I	7.694,95			EC	5.177,05
			CS	12.655,61	TP	3.598,78	FPV	0,00			TR	7.226,91
0402	Programma	02	Altri ordini di istruzione non universitaria									
Titolo 1	Spese correnti	RS	38.673,86	PR	10.103,15	R	-2.277,10	ECP	2.848,63	EP	26.293,61	
		CP	62.406,00	PC	32.359,06	I	59.557,37			EC	27.198,31	
		CS	95.981,64	TP	42.462,21	FPV	0,00			TR	53.491,92	
Titolo 2	Spese in conto capitale	RS	17.922,38	PR	0,00	R	-431,13	ECP	0,00	EP	17.491,25	
		CP	6.000,00	PC	6.000,00	I	6.000,00			EC	0,00	
		CS	23.922,38	TP	6.000,00	FPV	0,00			TR	17.491,25	



CONTO DEL BILANCIO - GESTIONE DELLE SPESE

MISSIONE, PROGRAMMA, TITOLO	DENOMINAZIONE	RESIDUI PASSIVI AL 01/01/2020 (RS)		PAGAMENTI IN C/RESIDUI (PR)		RIACCERTAMENTO RESIDUI (R)				RESIDUI PASSIVI DA ESERCIZI PRECEDENTI (EP=RS-PR+R)	
		PREVISIONI DEFINITIVE DI COMPETENZA (CP)		PAGAMENTI IN C/COMPETENZA (PC)		IMPEGNI (I)		ECONOMIE DI COMPETENZA (ECP=CP-I-FPV)		RESIDUI PASSIVI DA ESERCIZIO DI COMPETENZA (EC=I-PC)	
		PREVISIONI DEFINITIVE DI CASSA (CS)		TOTALE PAGAMENTI (TP=PR+PC)		FONDO PLURIENNALE VINCOLATO (FPV)				TOTALE RESIDUI PASSIVI DA RIPORTARE (TR=EP+EC)	
Titolo 3	Spese per incremento attivita' finanziarie	RS	0,00	PR	0,00	R	0,00			EP	0,00
		CP	0,00	PC	0,00	I	0,00	ECP	0,00	EC	0,00
		CS	0,00	TP	0,00	FPV	0,00			TR	0,00
Totale Programma 02	Altri ordini di istruzione non universitaria	RS	56.596,24	PR	10.103,15	R	-2.708,23			EP	43.784,86
		CP	68.406,00	PC	38.359,06	I	65.557,37	ECP	2.848,63	EC	27.198,31
		CS	119.904,02	TP	48.462,21	FPV	0,00			TR	70.983,17
0404	Programma 04	Istruzione universitaria									
Titolo 1	Spese correnti	RS	0,00	PR	0,00	R	0,00			EP	0,00
		CP	0,00	PC	0,00	I	0,00	ECP	0,00	EC	0,00
		CS	0,00	TP	0,00	FPV	0,00			TR	0,00
Titolo 2	Spese in conto capitale	RS	0,00	PR	0,00	R	0,00			EP	0,00
		CP	0,00	PC	0,00	I	0,00	ECP	0,00	EC	0,00
		CS	0,00	TP	0,00	FPV	0,00			TR	0,00
Titolo 3	Spese per incremento attivita' finanziarie	RS	0,00	PR	0,00	R	0,00			EP	0,00
		CP	0,00	PC	0,00	I	0,00	ECP	0,00	EC	0,00
		CS	0,00	TP	0,00	FPV	0,00			TR	0,00
Totale Programma 04	Istruzione universitaria	RS	0,00	PR	0,00	R	0,00			EP	0,00
		CP	0,00	PC	0,00	I	0,00	ECP	0,00	EC	0,00
		CS	0,00	TP	0,00	FPV	0,00			TR	0,00
0405	Programma 05	Istruzione tecnica superiore									
Titolo 1	Spese correnti	RS	0,00	PR	0,00	R	0,00			EP	0,00
		CP	0,00	PC	0,00	I	0,00	ECP	0,00	EC	0,00
		CS	0,00	TP	0,00	FPV	0,00			TR	0,00



CONTO DEL BILANCIO - GESTIONE DELLE SPESE

MISSIONE, PROGRAMMA, TITOLO	DENOMINAZIONE	RESIDUI PASSIVI AL 01/01/2020 (RS)		PAGAMENTI IN C/RESIDUI (PR)		RIACCERTAMENTO RESIDUI (R)			RESIDUI PASSIVI DA ESERCIZI PRECEDENTI (EP=RS-PR+R)		
		PREVISIONI DEFINITIVE DI COMPETENZA (CP)		PAGAMENTI IN C/COMPETENZA (PC)		IMPEGNI (I)		ECONOMIE DI COMPETENZA (ECP=CP-I-FPV)		RESIDUI PASSIVI DA ESERCIZIO DI COMPETENZA (EC=I-PC)	
		PREVISIONI DEFINITIVE DI CASSA (CS)		TOTALE PAGAMENTI (TP=PR+PC)		FONDO PLURIENNALE VINCOLATO (FPV)			TOTALE RESIDUI PASSIVI DA RIPORTARE (TR=EP+EC)		
Titolo 2	Spese in conto capitale	RS	0,00	PR	0,00	R	0,00	ECP	0,00	EP	0,00
		CP	0,00	PC	0,00	I	0,00			EC	0,00
		CS	0,00	TP	0,00	FPV	0,00			TR	0,00
Titolo 3	Spese per incremento attivita' finanziarie	RS	0,00	PR	0,00	R	0,00	ECP	0,00	EP	0,00
		CP	0,00	PC	0,00	I	0,00			EC	0,00
		CS	0,00	TP	0,00	FPV	0,00			TR	0,00
Totale Programma	05 Istruzione tecnica superiore	RS	0,00	PR	0,00	R	0,00	ECP	0,00	EP	0,00
		CP	0,00	PC	0,00	I	0,00			EC	0,00
		CS	0,00	TP	0,00	FPV	0,00			TR	0,00
0406	Programma	06	Servizi ausiliari all'istruzione								
Titolo 1	Spese correnti	RS	51.862,88	PR	18.593,02	R	-29.410,68	ECP	18.376,05	EP	3.859,18
		CP	256.274,37	PC	210.336,43	I	237.898,32			EC	27.561,89
		CS	285.949,12	TP	228.929,45	FPV	0,00			TR	31.421,07
Titolo 2	Spese in conto capitale	RS	0,00	PR	0,00	R	0,00	ECP	72.000,00	EP	0,00
		CP	72.000,00	PC	0,00	I	0,00			EC	0,00
		CS	72.000,00	TP	0,00	FPV	0,00			TR	0,00
Titolo 3	Spese per incremento attivita' finanziarie	RS	0,00	PR	0,00	R	0,00	ECP	36.000,00	EP	0,00
		CP	36.000,00	PC	0,00	I	0,00			EC	0,00
		CS	36.000,00	TP	0,00	FPV	0,00			TR	0,00
Totale Programma	06 Servizi ausiliari all'istruzione	RS	51.862,88	PR	18.593,02	R	-29.410,68	ECP	126.376,05	EP	3.859,18
		CP	364.274,37	PC	210.336,43	I	237.898,32			EC	27.561,89
		CS	393.949,12	TP	228.929,45	FPV	0,00			TR	31.421,07
0407	Programma	07	Diritto allo studio								



CONTO DEL BILANCIO - GESTIONE DELLE SPESE

MISSIONE, PROGRAMMA, TITOLO	DENOMINAZIONE	RESIDUI PASSIVI AL 01/01/2020 (RS)		PAGAMENTI IN C/RESIDUI (PR)		RIACCERTAMENTO RESIDUI (R)				RESIDUI PASSIVI DA ESERCIZI PRECEDENTI (EP=RS-PR+R)	
		PREVISIONI DEFINITIVE DI COMPETENZA (CP)		PAGAMENTI IN C/COMPETENZA (PC)		IMPEGNI (I)		ECONOMIE DI COMPETENZA (ECP=CP-I-FPV)		RESIDUI PASSIVI DA ESERCIZIO DI COMPETENZA (EC=I-PC)	
		PREVISIONI DEFINITIVE DI CASSA (CS)		TOTALE PAGAMENTI (TP=PR+PC)		FONDO PLURIENNALE VINCOLATO (FPV)				TOTALE RESIDUI PASSIVI DA RIPORTARE (TR=EP+EC)	
Titolo 1	Spese correnti	RS	20.618,90	PR	3.425,00	R	0,00			EP	17.193,90
		CP	21.976,00	PC	11.500,16	I	16.866,00	ECP	5.110,00	EC	5.365,84
		CS	43.296,03	TP	14.925,16	FPV	0,00			TR	22.559,74
Titolo 2	Spese in conto capitale	RS	0,00	PR	0,00	R	0,00			EP	0,00
		CP	0,00	PC	0,00	I	0,00	ECP	0,00	EC	0,00
		CS	0,00	TP	0,00	FPV	0,00			TR	0,00
Titolo 3	Spese per incremento attivita' finanziarie	RS	0,00	PR	0,00	R	0,00			EP	0,00
		CP	0,00	PC	0,00	I	0,00	ECP	0,00	EC	0,00
		CS	0,00	TP	0,00	FPV	0,00			TR	0,00
Totale Programma 07	Diritto allo studio	RS	20.618,90	PR	3.425,00	R	0,00			EP	17.193,90
		CP	21.976,00	PC	11.500,16	I	16.866,00	ECP	5.110,00	EC	5.365,84
		CS	43.296,03	TP	14.925,16	FPV	0,00			TR	22.559,74
TOTALE MISSIONE 04	Istruzione e diritto allo studio	RS	132.337,08	PR	33.202,05	R	-32.247,23			EP	66.887,80
		CP	463.161,37	PC	262.713,55	I	328.016,64	ECP	135.144,73	EC	65.303,09
		CS	569.804,78	TP	295.915,60	FPV	0,00			TR	132.190,89



CONTO DEL BILANCIO - GESTIONE DELLE SPESE

MISSIONE, PROGRAMMA, TITOLO	DENOMINAZIONE	RESIDUI PASSIVI AL 01/01/2020 (RS)		PAGAMENTI IN C/RESIDUI (PR)		RIACCERTAMENTO RESIDUI (R)			RESIDUI PASSIVI DA ESERCIZI PRECEDENTI (EP=RS-PR+R)			
		PREVISIONI DEFINITIVE DI COMPETENZA (CP)		PAGAMENTI IN C/COMPETENZA (PC)		IMPEGNI (I)		ECONOMIE DI COMPETENZA (ECP=CP-I-FPV)		RESIDUI PASSIVI DA ESERCIZIO DI COMPETENZA (EC=I-PC)		
		PREVISIONI DEFINITIVE DI CASSA (CS)		TOTALE PAGAMENTI (TP=PR+PC)		FONDO PLURIENNALE VINCOLATO (FPV)			TOTALE RESIDUI PASSIVI DA RIPORTARE (TR=EP+EC)			
MISSIONE	05	Tutela e valorizzazione dei beni e delle attività culturali										
0501	Programma	01	Valorizzazione dei beni di interesse storico									
Titolo 1	Spese correnti	RS	0,00	PR	0,00	R	0,00	ECP	0,00	EP	0,00	
		CP	0,00	PC	0,00	I	0,00			EC	0,00	
		CS	0,00	TP	0,00	FPV	0,00			TR	0,00	
Titolo 2	Spese in conto capitale	RS	0,00	PR	0,00	R	0,00	ECP	0,00	EP	0,00	
		CP	0,00	PC	0,00	I	0,00			EC	0,00	
		CS	0,00	TP	0,00	FPV	0,00			TR	0,00	
Titolo 3	Spese per incremento attivita' finanziarie	RS	0,00	PR	0,00	R	0,00	ECP	0,00	EP	0,00	
		CP	0,00	PC	0,00	I	0,00			EC	0,00	
		CS	0,00	TP	0,00	FPV	0,00			TR	0,00	
Totale Programma	01	Valorizzazione dei beni di interesse storico										
		RS	0,00	PR	0,00	R	0,00	ECP	0,00	EP	0,00	
		CP	0,00	PC	0,00	I	0,00			EC	0,00	
CS	0,00	TP	0,00	FPV	0,00	TR	0,00					
0502	Programma	02	Attività culturali e interventi diversi nel settore culturale									
Titolo 1	Spese correnti	RS	13.480,19	PR	11.704,21	R	-55,98	ECP	5.558,02	EP	1.720,00	
		CP	31.720,34	PC	19.592,78	I	26.162,32			EC	6.569,54	
		CS	41.438,83	TP	31.296,99	FPV	0,00			TR	8.289,54	
Titolo 2	Spese in conto capitale	RS	0,00	PR	0,00	R	0,00	ECP	0,00	EP	0,00	
		CP	0,00	PC	0,00	I	0,00			EC	0,00	
		CS	0,00	TP	0,00	FPV	0,00			TR	0,00	



CONTO DEL BILANCIO - GESTIONE DELLE SPESE

MISSIONE, PROGRAMMA, TITOLO	DENOMINAZIONE	RESIDUI PASSIVI AL 01/01/2020 (RS)		PAGAMENTI IN C/RESIDUI (PR)		RIACCERTAMENTO RESIDUI (R)		RESIDUI PASSIVI DA ESERCIZI PRECEDENTI (EP=RS-PR+R)	
		PREVISIONI DEFINITIVE DI COMPETENZA (CP)		PAGAMENTI IN C/COMPETENZA (PC)		IMPEGNI (I)		ECONOMIE DI COMPETENZA (ECP=CP-I-FPV)	
		PREVISIONI DEFINITIVE DI CASSA (CS)		TOTALE PAGAMENTI (TP=PR+PC)		FONDO PLURIENNALE VINCOLATO (FPV)		TOTALE RESIDUI PASSIVI DA RIPORTARE (TR=EP+EC)	
Titolo 3	Spese per incremento attivita' finanziarie	RS	0,00	PR	0,00	R	0,00	EP	0,00
		CP	0,00	PC	0,00	I	0,00	ECP	0,00
		CS	0,00	TP	0,00	FPV	0,00	TR	0,00
Totale Programma 02	Attività culturali e interventi diversi nel settore culturale	RS	13.480,19	PR	11.704,21	R	-55,98	EP	1.720,00
		CP	31.720,34	PC	19.592,78	I	26.162,32	ECP	5.558,02
		CS	41.438,83	TP	31.296,99	FPV	0,00	TR	8.289,54
TOTALE MISSIONE 05	Tutela e valorizzazione dei beni e delle attività culturali	RS	13.480,19	PR	11.704,21	R	-55,98	EP	1.720,00
		CP	31.720,34	PC	19.592,78	I	26.162,32	ECP	5.558,02
		CS	41.438,83	TP	31.296,99	FPV	0,00	TR	8.289,54



CONTO DEL BILANCIO - GESTIONE DELLE SPESE

MISSIONE, PROGRAMMA, TITOLO	DENOMINAZIONE	RESIDUI PASSIVI AL 01/01/2020 (RS)		PAGAMENTI IN C/RESIDUI (PR)		RIACCERTAMENTO RESIDUI (R)				RESIDUI PASSIVI DA ESERCIZI PRECEDENTI (EP=RS-PR+R)	
		PREVISIONI DEFINITIVE DI COMPETENZA (CP)		PAGAMENTI IN C/COMPETENZA (PC)		IMPEGNI (I)		ECONOMIE DI COMPETENZA (ECP=CP-I-FPV)		RESIDUI PASSIVI DA ESERCIZIO DI COMPETENZA (EC=I-PC)	
		PREVISIONI DEFINITIVE DI CASSA (CS)		TOTALE PAGAMENTI (TP=PR+PC)		FONDO PLURIENNALE VINCOLATO (FPV)				TOTALE RESIDUI PASSIVI DA RIPORTARE (TR=EP+EC)	
MISSIONE 06 Politiche giovanili, sport e tempo libero											
0601	Programma	01	Sport e tempo libero								
Titolo 1	Spese correnti	RS	29.411,47	PR	7.126,95	R	-1.669,49	ECP	4.238,16	EP	20.615,03
		CP	115.097,54	PC	83.023,67	I	110.859,38			EC	27.835,71
		CS	125.820,60	TP	90.150,62	FPV	0,00			TR	48.450,74
Titolo 2	Spese in conto capitale	RS	101.073,44	PR	91.491,20	R	-4.368,80	ECP	726.042,71	EP	5.213,44
		CP	1.376.204,24	PC	2.986,56	I	72.490,79			EC	69.504,23
		CS	442.867,00	TP	94.477,76	FPV	577.670,74			TR	74.717,67
Titolo 3	Spese per incremento attivita' finanziarie	RS	0,00	PR	0,00	R	0,00	ECP	0,00	EP	0,00
		CP	0,00	PC	0,00	I	0,00			EC	0,00
		CS	0,00	TP	0,00	FPV	0,00			TR	0,00
Totale Programma	01 Sport e tempo libero	RS	130.484,91	PR	98.618,15	R	-6.038,29	ECP	730.280,87	EP	25.828,47
		CP	1.491.301,78	PC	86.010,23	I	183.350,17			EC	97.339,94
		CS	568.687,60	TP	184.628,38	FPV	577.670,74			TR	123.168,41
0602 Programma 02 Giovani											
Titolo 1	Spese correnti	RS	0,00	PR	0,00	R	0,00	ECP	0,00	EP	0,00
		CP	0,00	PC	0,00	I	0,00			EC	0,00
		CS	0,00	TP	0,00	FPV	0,00			TR	0,00
Titolo 2	Spese in conto capitale	RS	0,00	PR	0,00	R	0,00	ECP	0,00	EP	0,00
		CP	0,00	PC	0,00	I	0,00			EC	0,00
		CS	0,00	TP	0,00	FPV	0,00			TR	0,00



CONTO DEL BILANCIO - GESTIONE DELLE SPESE

MISSIONE, PROGRAMMA, TITOLO	DENOMINAZIONE	RESIDUI PASSIVI AL 01/01/2020 (RS)		PAGAMENTI IN C/RESIDUI (PR)		RIACCERTAMENTO RESIDUI (R)		RESIDUI PASSIVI DA ESERCIZI PRECEDENTI (EP=RS-PR+R)	
		PREVISIONI DEFINITIVE DI COMPETENZA (CP)		PAGAMENTI IN C/COMPETENZA (PC)		IMPEGNI (I)		ECONOMIE DI COMPETENZA (ECP=CP-I-FPV)	
		PREVISIONI DEFINITIVE DI CASSA (CS)		TOTALE PAGAMENTI (TP=PR+PC)		FONDO PLURIENNALE VINCOLATO (FPV)		TOTALE RESIDUI PASSIVI DA RIPORTARE (TR=EP+EC)	
Titolo 3	Spese per incremento attivita' finanziarie	RS	0,00	PR	0,00	R	0,00	EP	0,00
		CP	0,00	PC	0,00	I	0,00	ECP	0,00
		CS	0,00	TP	0,00	FPV	0,00	TR	0,00
Totale Programma 02	Giovani	RS	0,00	PR	0,00	R	0,00	EP	0,00
		CP	0,00	PC	0,00	I	0,00	ECP	0,00
		CS	0,00	TP	0,00	FPV	0,00	TR	0,00
TOTALE MISSIONE 06	Politiche giovanili, sport e tempo libero	RS	130.484,91	PR	98.618,15	R	-6.038,29	EP	25.828,47
		CP	1.491.301,78	PC	86.010,23	I	183.350,17	ECP	97.339,94
		CS	568.687,60	TP	184.628,38	FPV	577.670,74	TR	123.168,41



CONTO DEL BILANCIO - GESTIONE DELLE SPESE

MISSIONE, PROGRAMMA, TITOLO	DENOMINAZIONE	RESIDUI PASSIVI AL 01/01/2020 (RS)		PAGAMENTI IN C/RESIDUI (PR)		RIACCERTAMENTO RESIDUI (R)				RESIDUI PASSIVI DA ESERCIZI PRECEDENTI (EP=RS-PR+R)		
		PREVISIONI DEFINITIVE DI COMPETENZA (CP)		PAGAMENTI IN C/COMPETENZA (PC)		IMPEGNI (I)		ECONOMIE DI COMPETENZA (ECP=CP-I-FPV)		RESIDUI PASSIVI DA ESERCIZIO DI COMPETENZA (EC=I-PC)		
		PREVISIONI DEFINITIVE DI CASSA (CS)		TOTALE PAGAMENTI (TP=PR+PC)		FONDO PLURIENNALE VINCOLATO (FPV)				TOTALE RESIDUI PASSIVI DA RIPORTARE (TR=EP+EC)		
MISSIONE 07 Turismo												
0701	Programma	01	Sviluppo e valorizzazione del turismo									
Titolo 1	Spese correnti	RS	28.779,04	PR	2.071,35	R	-2.405,43			EP	24.302,26	
		CP	20.596,30	PC	7.575,59	I	16.517,14	ECP	4.079,16	EC	8.941,55	
		CS	45.227,51	TP	9.646,94	FPV	0,00			TR	33.243,81	
Titolo 2	Spese in conto capitale	RS	1.900,00	PR	0,00	R	0,00			EP	1.900,00	
		CP	0,00	PC	0,00	I	0,00	ECP	0,00	EC	0,00	
		CS	9.535,40	TP	0,00	FPV	0,00			TR	1.900,00	
Titolo 3	Spese per incremento attivita' finanziarie	RS	0,00	PR	0,00	R	0,00			EP	0,00	
		CP	0,00	PC	0,00	I	0,00	ECP	0,00	EC	0,00	
		CS	0,00	TP	0,00	FPV	0,00			TR	0,00	
Totale Programma	01	Sviluppo e valorizzazione del turismo	RS	30.679,04	PR	2.071,35	R	-2.405,43			EP	26.202,26
			CP	20.596,30	PC	7.575,59	I	16.517,14	ECP	4.079,16	EC	8.941,55
			CS	54.762,91	TP	9.646,94	FPV	0,00			TR	35.143,81
TOTALE MISSIONE 07 Turismo			RS	30.679,04	PR	2.071,35	R	-2.405,43			EP	26.202,26
			CP	20.596,30	PC	7.575,59	I	16.517,14	ECP	4.079,16	EC	8.941,55
			CS	54.762,91	TP	9.646,94	FPV	0,00			TR	35.143,81



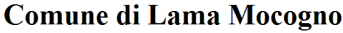
CONTO DEL BILANCIO - GESTIONE DELLE SPESE

MISSIONE, PROGRAMMA, TITOLO	DENOMINAZIONE	RESIDUI PASSIVI AL 01/01/2020 (RS)		PAGAMENTI IN C/RESIDUI (PR)		RIACCERTAMENTO RESIDUI (R)				RESIDUI PASSIVI DA ESERCIZI PRECEDENTI (EP=RS-PR+R)		
		PREVISIONI DEFINITIVE DI COMPETENZA (CP)		PAGAMENTI IN C/COMPETENZA (PC)		IMPEGNI (I)		ECONOMIE DI COMPETENZA (ECP=CP-I-FPV)		RESIDUI PASSIVI DA ESERCIZIO DI COMPETENZA (EC=I-PC)		
		PREVISIONI DEFINITIVE DI CASSA (CS)		TOTALE PAGAMENTI (TP=PR+PC)		FONDO PLURIENNALE VINCOLATO (FPV)				TOTALE RESIDUI PASSIVI DA RIPORTARE (TR=EP+EC)		
MISSIONE	08	Assetto del territorio ed edilizia abitativa										
0801	Programma	01	Urbanistica e assetto del territorio									
Titolo 1	Spese correnti	RS	5.513,91	PR	3.060,31	R	0,00			EP	2.453,60	
		CP	50.378,02	PC	44.375,25	I	47.598,48	ECP	2.779,54	EC	3.223,23	
		CS	55.190,53	TP	47.435,56	FPV	0,00			TR	5.676,83	
Titolo 2	Spese in conto capitale	RS	10.874,75	PR	2.607,22	R	0,00			EP	8.267,53	
		CP	23.411,80	PC	9.781,12	I	9.781,12	ECP	5.535,88	EC	0,00	
		CS	34.286,55	TP	12.388,34	FPV	8.094,80			TR	8.267,53	
Titolo 3	Spese per incremento attivita' finanziarie	RS	0,00	PR	0,00	R	0,00			EP	0,00	
		CP	0,00	PC	0,00	I	0,00	ECP	0,00	EC	0,00	
		CS	0,00	TP	0,00	FPV	0,00			TR	0,00	
Totale Programma	01	Urbanistica e assetto del territorio	RS	16.388,66	PR	5.667,53	R	0,00			EP	10.721,13
			CP	73.789,82	PC	54.156,37	I	57.379,60	ECP	8.315,42	EC	3.223,23
			CS	89.477,08	TP	59.823,90	FPV	8.094,80			TR	13.944,36
0802	Programma	02	Edilizia residenziale pubblica e locale e piani di edilizia economico-popolare									
Titolo 1	Spese correnti	RS	0,00	PR	0,00	R	0,00			EP	0,00	
		CP	2.000,00	PC	1.968,36	I	1.968,36	ECP	31,64	EC	0,00	
		CS	2.000,00	TP	1.968,36	FPV	0,00			TR	0,00	
Titolo 2	Spese in conto capitale	RS	35.096,13	PR	0,00	R	0,00			EP	35.096,13	
		CP	0,00	PC	0,00	I	0,00	ECP	0,00	EC	0,00	
		CS	35.096,13	TP	0,00	FPV	0,00			TR	35.096,13	



CONTO DEL BILANCIO - GESTIONE DELLE SPESE

MISSIONE, PROGRAMMA, TITOLO	DENOMINAZIONE	RESIDUI PASSIVI AL 01/01/2020 (RS)		PAGAMENTI IN C/RESIDUI (PR)		RIACCERTAMENTO RESIDUI (R)		RESIDUI PASSIVI DA ESERCIZI PRECEDENTI (EP=RS-PR+R)	
		PREVISIONI DEFINITIVE DI COMPETENZA (CP)		PAGAMENTI IN C/COMPETENZA (PC)		IMPEGNI (I)		ECONOMIE DI COMPETENZA (ECP=CP-I-FPV)	
		PREVISIONI DEFINITIVE DI CASSA (CS)		TOTALE PAGAMENTI (TP=PR+PC)		FONDO PLURIENNALE VINCOLATO (FPV)		TOTALE RESIDUI PASSIVI DA RIPORTARE (TR=EP+EC)	
Titolo 3	Spese per incremento attivita' finanziarie	RS	0,00	PR	0,00	R	0,00	EP	0,00
		CP	0,00	PC	0,00	I	0,00	ECP	0,00
		CS	0,00	TP	0,00	FPV	0,00	TR	0,00
Totale Programma 02	Edilizia residenziale pubblica e locale e piani di edilizia economico-popolare	RS	35.096,13	PR	0,00	R	0,00	EP	35.096,13
		CP	2.000,00	PC	1.968,36	I	1.968,36	ECP	0,00
		CS	37.096,13	TP	1.968,36	FPV	0,00	TR	35.096,13
TOTALE MISSIONE 08	Aspetto del territorio ed edilizia abitativa	RS	51.484,79	PR	5.667,53	R	0,00	EP	45.817,26
		CP	75.789,82	PC	56.124,73	I	59.347,96	ECP	3.223,23
		CS	126.573,21	TP	61.792,26	FPV	8.094,80	TR	49.040,49



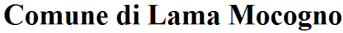
CONTO DEL BILANCIO - GESTIONE DELLE SPESE

MISSIONE, PROGRAMMA, TITOLO	DENOMINAZIONE	RESIDUI PASSIVI AL 01/01/2020 (RS)		PAGAMENTI IN C/RESIDUI (PR)		RIACCERTAMENTO RESIDUI (R)				RESIDUI PASSIVI DA ESERCIZI PRECEDENTI (EP=RS-PR+R)	
		PREVISIONI DEFINITIVE DI COMPETENZA (CP)		PAGAMENTI IN C/COMPETENZA (PC)		IMPEGNI (I)		ECONOMIE DI COMPETENZA (ECP=CP-I-FPV)		RESIDUI PASSIVI DA ESERCIZIO DI COMPETENZA (EC=I-PC)	
		PREVISIONI DEFINITIVE DI CASSA (CS)		TOTALE PAGAMENTI (TP=PR+PC)		FONDO PLURIENNALE VINCOLATO (FPV)				TOTALE RESIDUI PASSIVI DA RIPORTARE (TR=EP+EC)	
MISSIONE 09	Sviluppo sostenibile e tutela del territorio e dell'ambiente										
0901	Programma 01	Difesa del suolo									
Titolo 1	Spese correnti	RS	1.972,68	PR	0,00	R	0,00	ECP	0,10	EP	1.972,68
		CP	738,00	PC	0,00	I	737,90			EC	737,90
		CS	2.710,68	TP	0,00	FPV	0,00			TR	2.710,58
Titolo 2	Spese in conto capitale	RS	3.524,02	PR	0,00	R	0,00	ECP	0,00	EP	3.524,02
		CP	0,00	PC	0,00	I	0,00			EC	0,00
		CS	3.524,02	TP	0,00	FPV	0,00			TR	3.524,02
Titolo 3	Spese per incremento attivita' finanziarie	RS	0,00	PR	0,00	R	0,00	ECP	0,00	EP	0,00
		CP	0,00	PC	0,00	I	0,00			EC	0,00
		CS	0,00	TP	0,00	FPV	0,00			TR	0,00
Totale Programma	01 Difesa del suolo	RS	5.496,70	PR	0,00	R	0,00	ECP	0,10	EP	5.496,70
		CP	738,00	PC	0,00	I	737,90			EC	737,90
		CS	6.234,70	TP	0,00	FPV	0,00			TR	6.234,60
0902	Programma 02	Tutela, valorizzazione e recupero ambientale									
Titolo 1	Spese correnti	RS	18.478,18	PR	1.145,10	R	-193,42	ECP	8.077,62	EP	17.139,66
		CP	26.611,00	PC	7.086,09	I	18.533,38			EC	11.447,29
		CS	41.431,27	TP	8.231,19	FPV	0,00			TR	28.586,95
Titolo 2	Spese in conto capitale	RS	8.960,00	PR	0,00	R	0,00	ECP	0,00	EP	8.960,00
		CP	12.160,00	PC	0,00	I	2.400,00			EC	2.400,00
		CS	21.120,00	TP	0,00	FPV	9.760,00			TR	11.360,00



CONTO DEL BILANCIO - GESTIONE DELLE SPESE

MISSIONE, PROGRAMMA, TITOLO	DENOMINAZIONE	RESIDUI PASSIVI AL 01/01/2020 (RS)		PAGAMENTI IN C/RESIDUI (PR)		RIACCERTAMENTO RESIDUI (R)				RESIDUI PASSIVI DA ESERCIZI PRECEDENTI (EP=RS-PR+R)	
		PREVISIONI DEFINITIVE DI COMPETENZA (CP)		PAGAMENTI IN C/COMPETENZA (PC)		IMPEGNI (I)		ECONOMIE DI COMPETENZA (ECP=CP-I-FPV)		RESIDUI PASSIVI DA ESERCIZIO DI COMPETENZA (EC=I-PC)	
		PREVISIONI DEFINITIVE DI CASSA (CS)		TOTALE PAGAMENTI (TP=PR+PC)		FONDO PLURIENNALE VINCOLATO (FPV)				TOTALE RESIDUI PASSIVI DA RIPORTARE (TR=EP+EC)	
Titolo 3	Spese per incremento attivita' finanziarie	RS	0,00	PR	0,00	R	0,00	ECP	0,00	EP	0,00
		CP	0,00	PC	0,00	I	0,00			EC	0,00
		CS	0,00	TP	0,00	FPV	0,00			TR	0,00
Totale Programma 02	Tutela, valorizzazione e recupero ambientale	RS	27.438,18	PR	1.145,10	R	-193,42	ECP	8.077,62	EP	26.099,66
		CP	38.771,00	PC	7.086,09	I	20.933,38			EC	13.847,29
		CS	62.551,27	TP	8.231,19	FPV	9.760,00			TR	39.946,95
0903	Programma 03	Rifiuti									
Titolo 1	Spese correnti	RS	193.430,99	PR	169.049,53	R	-1.253,99	ECP	8.983,85	EP	23.127,47
		CP	612.483,05	PC	478.705,19	I	603.499,20			EC	124.794,01
		CS	687.620,17	TP	647.754,72	FPV	0,00			TR	147.921,48
Titolo 2	Spese in conto capitale	RS	0,00	PR	0,00	R	0,00	ECP	18.000,56	EP	0,00
		CP	18.000,56	PC	0,00	I	0,00			EC	0,00
		CS	18.000,56	TP	0,00	FPV	0,00			TR	0,00
Titolo 3	Spese per incremento attivita' finanziarie	RS	0,00	PR	0,00	R	0,00	ECP	0,00	EP	0,00
		CP	0,00	PC	0,00	I	0,00			EC	0,00
		CS	0,00	TP	0,00	FPV	0,00			TR	0,00
Totale Programma 03	Rifiuti	RS	193.430,99	PR	169.049,53	R	-1.253,99	ECP	26.984,41	EP	23.127,47
		CP	630.483,61	PC	478.705,19	I	603.499,20			EC	124.794,01
		CS	705.620,73	TP	647.754,72	FPV	0,00			TR	147.921,48
0904	Programma 04	Servizio idrico integrato									
Titolo 1	Spese correnti	RS	528,34	PR	252,27	R	0,00	ECP	1.051,60	EP	276,07
		CP	3.966,00	PC	2.320,42	I	2.914,40			EC	593,98
		CS	4.366,00	TP	2.572,69	FPV	0,00			TR	870,05



CONTO DEL BILANCIO - GESTIONE DELLE SPESE

MISSIONE, PROGRAMMA, TITOLO	DENOMINAZIONE	RESIDUI PASSIVI AL 01/01/2020 (RS)		PAGAMENTI IN C/RESIDUI (PR)		RIACCERTAMENTO RESIDUI (R)				RESIDUI PASSIVI DA ESERCIZI PRECEDENTI (EP=RS-PR+R)	
		PREVISIONI DEFINITIVE DI COMPETENZA (CP)		PAGAMENTI IN C/COMPETENZA (PC)		IMPEGNI (I)		ECONOMIE DI COMPETENZA (ECP=CP-I-FPV)		RESIDUI PASSIVI DA ESERCIZIO DI COMPETENZA (EC=I-PC)	
		PREVISIONI DEFINITIVE DI CASSA (CS)		TOTALE PAGAMENTI (TP=PR+PC)		FONDO PLURIENNALE VINCOLATO (FPV)				TOTALE RESIDUI PASSIVI DA RIPORTARE (TR=EP+EC)	
Titolo 2	Spese in conto capitale	RS	5.749,00	PR	5.748,99	R	-0,01	ECP	0,00	EP	0,00
		CP	0,00	PC	0,00	I	0,00			EC	0,00
		CS	5.749,00	TP	5.748,99	FPV	0,00			TR	0,00
Titolo 3	Spese per incremento attivita' finanziarie	RS	0,00	PR	0,00	R	0,00	ECP	0,00	EP	0,00
		CP	0,00	PC	0,00	I	0,00			EC	0,00
		CS	0,00	TP	0,00	FPV	0,00			TR	0,00
Totale Programma	04 Servizio idrico integrato	RS	6.277,34	PR	6.001,26	R	-0,01	ECP	1.051,60	EP	276,07
		CP	3.966,00	PC	2.320,42	I	2.914,40			EC	593,98
		CS	10.115,00	TP	8.321,68	FPV	0,00			TR	870,05
0905	Programma	05	Aree protette, parchi naturali, protezione naturalistica e forestazione								
Titolo 1	Spese correnti	RS	0,00	PR	0,00	R	0,00	ECP	0,00	EP	0,00
		CP	0,00	PC	0,00	I	0,00			EC	0,00
		CS	0,00	TP	0,00	FPV	0,00			TR	0,00
Titolo 2	Spese in conto capitale	RS	0,00	PR	0,00	R	0,00	ECP	0,00	EP	0,00
		CP	0,00	PC	0,00	I	0,00			EC	0,00
		CS	0,00	TP	0,00	FPV	0,00			TR	0,00
Titolo 3	Spese per incremento attivita' finanziarie	RS	0,00	PR	0,00	R	0,00	ECP	0,00	EP	0,00
		CP	0,00	PC	0,00	I	0,00			EC	0,00
		CS	0,00	TP	0,00	FPV	0,00			TR	0,00
Totale Programma	05 Aree protette, parchi naturali, protezione naturalistica e forestazione	RS	0,00	PR	0,00	R	0,00	ECP	0,00	EP	0,00
		CP	0,00	PC	0,00	I	0,00			EC	0,00
		CS	0,00	TP	0,00	FPV	0,00			TR	0,00
0906	Programma	06	Tutela e valorizzazione delle risorse idriche								



CONTO DEL BILANCIO - GESTIONE DELLE SPESE

MISSIONE, PROGRAMMA, TITOLO	DENOMINAZIONE	RESIDUI PASSIVI AL 01/01/2020 (RS)		PAGAMENTI IN C/RESIDUI (PR)		RIACCERTAMENTO RESIDUI (R)				RESIDUI PASSIVI DA ESERCIZI PRECEDENTI (EP=RS-PR+R)	
		PREVISIONI DEFINITIVE DI COMPETENZA (CP)		PAGAMENTI IN C/COMPETENZA (PC)		IMPEGNI (I)		ECONOMIE DI COMPETENZA (ECP=CP-I-FPV)		RESIDUI PASSIVI DA ESERCIZIO DI COMPETENZA (EC=I-PC)	
		PREVISIONI DEFINITIVE DI CASSA (CS)		TOTALE PAGAMENTI (TP=PR+PC)		FONDO PLURIENNALE VINCOLATO (FPV)				TOTALE RESIDUI PASSIVI DA RIPORTARE (TR=EP+EC)	
Titolo 1	Spese correnti	RS	0,00	PR	0,00	R	0,00	ECP	0,00	EP	0,00
		CP	0,00	PC	0,00	I	0,00			EC	0,00
		CS	0,00	TP	0,00	FPV	0,00			TR	0,00
Titolo 2	Spese in conto capitale	RS	0,00	PR	0,00	R	0,00	ECP	0,00	EP	0,00
		CP	0,00	PC	0,00	I	0,00			EC	0,00
		CS	0,00	TP	0,00	FPV	0,00			TR	0,00
Titolo 3	Spese per incremento attivita' finanziarie	RS	0,00	PR	0,00	R	0,00	ECP	0,00	EP	0,00
		CP	0,00	PC	0,00	I	0,00			EC	0,00
		CS	0,00	TP	0,00	FPV	0,00			TR	0,00
Totale Programma	06 Tutela e valorizzazione delle risorse idriche	RS	0,00	PR	0,00	R	0,00	ECP	0,00	EP	0,00
		CP	0,00	PC	0,00	I	0,00			EC	0,00
		CS	0,00	TP	0,00	FPV	0,00			TR	0,00
0907	Programma	07	Sviluppo sostenibile territorio montano piccoli Comuni								
Titolo 1	Spese correnti	RS	0,00	PR	0,00	R	0,00	ECP	0,00	EP	0,00
		CP	0,00	PC	0,00	I	0,00			EC	0,00
		CS	0,00	TP	0,00	FPV	0,00			TR	0,00
Titolo 2	Spese in conto capitale	RS	0,00	PR	0,00	R	0,00	ECP	0,00	EP	0,00
		CP	0,00	PC	0,00	I	0,00			EC	0,00
		CS	0,00	TP	0,00	FPV	0,00			TR	0,00
Titolo 3	Spese per incremento attivita' finanziarie	RS	0,00	PR	0,00	R	0,00	ECP	0,00	EP	0,00
		CP	0,00	PC	0,00	I	0,00			EC	0,00
		CS	0,00	TP	0,00	FPV	0,00			TR	0,00



CONTO DEL BILANCIO - GESTIONE DELLE SPESE

MISSIONE, PROGRAMMA, TITOLO	DENOMINAZIONE	RESIDUI PASSIVI AL 01/01/2020 (RS)		PAGAMENTI IN C/RESIDUI (PR)		RIACCERTAMENTO RESIDUI (R)		RESIDUI PASSIVI DA ESERCIZI PRECEDENTI (EP=RS-PR+R)	
		PREVISIONI DEFINITIVE DI COMPETENZA (CP)		PAGAMENTI IN C/COMPETENZA (PC)		IMPEGNI (I)		ECONOMIE DI COMPETENZA (ECP=CP-I-FPV)	
		PREVISIONI DEFINITIVE DI CASSA (CS)		TOTALE PAGAMENTI (TP=PR+PC)		FONDO PLURIENNALE VINCOLATO (FPV)		TOTALE RESIDUI PASSIVI DA RIPORTARE (TR=EP+EC)	
Totale Programma 07	Sviluppo sostenibile territorio montano piccoli Comuni	RS	0,00	PR	0,00	R	0,00	EP	0,00
		CP	0,00	PC	0,00	I	0,00	EC	0,00
		CS	0,00	TP	0,00	FPV	0,00	TR	0,00
0908 Programma 08	Qualità dell'aria e riduzione dell'inquinamento								
Titolo 1	Spese correnti	RS	0,00	PR	0,00	R	0,00	EP	0,00
		CP	0,00	PC	0,00	I	0,00	EC	0,00
		CS	0,00	TP	0,00	FPV	0,00	TR	0,00
Titolo 2	Spese in conto capitale	RS	0,00	PR	0,00	R	0,00	EP	0,00
		CP	0,00	PC	0,00	I	0,00	EC	0,00
		CS	0,00	TP	0,00	FPV	0,00	TR	0,00
Titolo 3	Spese per incremento attività finanziarie	RS	0,00	PR	0,00	R	0,00	EP	0,00
		CP	0,00	PC	0,00	I	0,00	EC	0,00
		CS	0,00	TP	0,00	FPV	0,00	TR	0,00
Totale Programma 08	Qualità dell'aria e riduzione dell'inquinamento	RS	0,00	PR	0,00	R	0,00	EP	0,00
		CP	0,00	PC	0,00	I	0,00	EC	0,00
		CS	0,00	TP	0,00	FPV	0,00	TR	0,00
TOTALE MISSIONE 09	Sviluppo sostenibile e tutela del territorio e dell'ambiente	RS	232.643,21	PR	176.195,89	R	-1.447,42	EP	54.999,90
		CP	673.958,61	PC	488.111,70	I	628.084,88	EC	139.973,18
		CS	784.521,70	TP	664.307,59	FPV	9.760,00	TR	194.973,08



CONTO DEL BILANCIO - GESTIONE DELLE SPESE

MISSIONE, PROGRAMMA, TITOLO	DENOMINAZIONE	RESIDUI PASSIVI AL 01/01/2020 (RS)		PAGAMENTI IN C/RESIDUI (PR)		RIACCERTAMENTO RESIDUI (R)				RESIDUI PASSIVI DA ESERCIZI PRECEDENTI (EP=RS-PR+R)		
		PREVISIONI DEFINITIVE DI COMPETENZA (CP)		PAGAMENTI IN C/COMPETENZA (PC)		IMPEGNI (I)		ECONOMIE DI COMPETENZA (ECP=CP-I-FPV)		RESIDUI PASSIVI DA ESERCIZIO DI COMPETENZA (EC=I-PC)		
		PREVISIONI DEFINITIVE DI CASSA (CS)		TOTALE PAGAMENTI (TP=PR+PC)		FONDO PLURIENNALE VINCOLATO (FPV)				TOTALE RESIDUI PASSIVI DA RIPORTARE (TR=EP+EC)		
MISSIONE 10 Trasporti e diritto alla mobilità												
1001	Programma	01	Trasporto ferroviario									
Titolo 1	Spese correnti	RS	0,00	PR	0,00	R	0,00	ECP	0,00	EP	0,00	
		CP	0,00	PC	0,00	I	0,00			EC	0,00	
		CS	0,00	TP	0,00	FPV	0,00			TR	0,00	
Titolo 2	Spese in conto capitale	RS	0,00	PR	0,00	R	0,00	ECP	0,00	EP	0,00	
		CP	0,00	PC	0,00	I	0,00			EC	0,00	
		CS	0,00	TP	0,00	FPV	0,00			TR	0,00	
Titolo 3	Spese per incremento attivita' finanziarie	RS	0,00	PR	0,00	R	0,00	ECP	0,00	EP	0,00	
		CP	0,00	PC	0,00	I	0,00			EC	0,00	
		CS	0,00	TP	0,00	FPV	0,00			TR	0,00	
Totale Programma	01	Trasporto ferroviario	RS	0,00	PR	0,00	R	0,00	ECP	0,00	EP	0,00
			CP	0,00	PC	0,00	I	0,00			EC	0,00
			CS	0,00	TP	0,00	FPV	0,00			TR	0,00
1002	Programma	02	Trasporto pubblico locale									
Titolo 1	Spese correnti	RS	0,00	PR	0,00	R	0,00	ECP	0,53	EP	0,00	
		CP	927,00	PC	926,47	I	926,47			EC	0,00	
		CS	927,00	TP	926,47	FPV	0,00			TR	0,00	
Titolo 2	Spese in conto capitale	RS	0,00	PR	0,00	R	0,00	ECP	0,00	EP	0,00	
		CP	0,00	PC	0,00	I	0,00			EC	0,00	
		CS	0,00	TP	0,00	FPV	0,00			TR	0,00	



CONTO DEL BILANCIO - GESTIONE DELLE SPESE

MISSIONE, PROGRAMMA, TITOLO	DENOMINAZIONE	RESIDUI PASSIVI AL 01/01/2020 (RS)		PAGAMENTI IN C/RESIDUI (PR)		RIACCERTAMENTO RESIDUI (R)				RESIDUI PASSIVI DA ESERCIZI PRECEDENTI (EP=RS-PR+R)		
		PREVISIONI DEFINITIVE DI COMPETENZA (CP)		PAGAMENTI IN C/COMPETENZA (PC)		IMPEGNI (I)		ECONOMIE DI COMPETENZA (ECP=CP-I-FPV)		RESIDUI PASSIVI DA ESERCIZIO DI COMPETENZA (EC=I-PC)		
		PREVISIONI DEFINITIVE DI CASSA (CS)		TOTALE PAGAMENTI (TP=PR+PC)		FONDO PLURIENNALE VINCOLATO (FPV)				TOTALE RESIDUI PASSIVI DA RIPORTARE (TR=EP+EC)		
Titolo 3		Spese per incremento attivita' finanziarie		RS	0,00	PR	0,00	R	0,00		EP	0,00
		CP	0,00	PC	0,00	I	0,00		ECP	0,00	EC	0,00
		CS	0,00	TP	0,00	FPV	0,00				TR	0,00
Totale Programma 02		Trasporto pubblico locale		RS	0,00	PR	0,00	R	0,00		EP	0,00
		CP	927,00	PC	926,47	I	926,47		ECP	0,53	EC	0,00
		CS	927,00	TP	926,47	FPV	0,00				TR	0,00
1003 Programma 03		Trasporto per vie d'acqua										
Titolo 1		Spese correnti		RS	0,00	PR	0,00	R	0,00		EP	0,00
		CP	0,00	PC	0,00	I	0,00		ECP	0,00	EC	0,00
		CS	0,00	TP	0,00	FPV	0,00				TR	0,00
Titolo 2		Spese in conto capitale		RS	0,00	PR	0,00	R	0,00		EP	0,00
		CP	0,00	PC	0,00	I	0,00		ECP	0,00	EC	0,00
		CS	0,00	TP	0,00	FPV	0,00				TR	0,00
Titolo 3		Spese per incremento attivita' finanziarie		RS	0,00	PR	0,00	R	0,00		EP	0,00
		CP	0,00	PC	0,00	I	0,00		ECP	0,00	EC	0,00
		CS	0,00	TP	0,00	FPV	0,00				TR	0,00
Totale Programma 03		Trasporto per vie d'acqua		RS	0,00	PR	0,00	R	0,00		EP	0,00
		CP	0,00	PC	0,00	I	0,00		ECP	0,00	EC	0,00
		CS	0,00	TP	0,00	FPV	0,00				TR	0,00
1004 Programma 04		Altre modalità di trasporto										
Titolo 1		Spese correnti		RS	0,00	PR	0,00	R	0,00		EP	0,00
		CP	0,00	PC	0,00	I	0,00		ECP	0,00	EC	0,00
		CS	0,00	TP	0,00	FPV	0,00				TR	0,00



CONTO DEL BILANCIO - GESTIONE DELLE SPESE

MISSIONE, PROGRAMMA, TITOLO	DENOMINAZIONE	RESIDUI PASSIVI AL 01/01/2020 (RS)		PAGAMENTI IN C/RESIDUI (PR)		RIACCERTAMENTO RESIDUI (R)		RESIDUI PASSIVI DA ESERCIZI PRECEDENTI (EP=RS-PR+R)				
		PREVISIONI DEFINITIVE DI COMPETENZA (CP)		PAGAMENTI IN C/COMPETENZA (PC)		IMPEGNI (I)		ECONOMIE DI COMPETENZA (ECP=CP-I-FPV)		RESIDUI PASSIVI DA ESERCIZIO DI COMPETENZA (EC=I-PC)		
		PREVISIONI DEFINITIVE DI CASSA (CS)		TOTALE PAGAMENTI (TP=PR+PC)		FONDO PLURIENNALE VINCOLATO (FPV)				TOTALE RESIDUI PASSIVI DA RIPORTARE (TR=EP+EC)		
Titolo 2	Spese in conto capitale	RS	0,00	PR	0,00	R	0,00	ECP	0,00	EP	0,00	
		CP	0,00	PC	0,00	I	0,00			EC	0,00	
		CS	0,00	TP	0,00	FPV	0,00			TR	0,00	
Titolo 3	Spese per incremento attivita' finanziarie	RS	0,00	PR	0,00	R	0,00	ECP	0,00	EP	0,00	
		CP	0,00	PC	0,00	I	0,00			EC	0,00	
		CS	0,00	TP	0,00	FPV	0,00			TR	0,00	
Totale Programma	04 Altre modalità di trasporto	RS	0,00	PR	0,00	R	0,00	ECP	0,00	EP	0,00	
		CP	0,00	PC	0,00	I	0,00			EC	0,00	
		CS	0,00	TP	0,00	FPV	0,00			TR	0,00	
1005	Programma	05	Viabilità e infrastrutture stradali									
Titolo 1	Spese correnti	RS	76.181,36	PR	57.966,10	R	-1.031,16	ECP	27.939,80	EP	17.184,10	
		CP	422.406,15	PC	284.902,65	I	394.466,35			EC	109.563,70	
		CS	442.401,27	TP	342.868,75	FPV	0,00			TR	126.747,80	
Titolo 2	Spese in conto capitale	RS	407.768,60	PR	378.869,98	R	-10.853,31	ECP	620.346,22	EP	18.045,31	
		CP	1.438.811,71	PC	476.943,74	I	765.489,81			EC	288.546,07	
		CS	1.524.084,38	TP	855.813,72	FPV	52.975,68			TR	306.591,38	
Titolo 3	Spese per incremento attivita' finanziarie	RS	68.896,00	PR	0,00	R	0,00	ECP	50.000,00	EP	68.896,00	
		CP	200.000,00	PC	150.000,00	I	150.000,00			EC	0,00	
		CS	268.896,00	TP	150.000,00	FPV	0,00			TR	68.896,00	
Totale Programma	05 Viabilità e infrastrutture stradali	RS	552.845,96	PR	436.836,08	R	-11.884,47	ECP	698.286,02	EP	104.125,41	
		CP	2.061.217,86	PC	911.846,39	I	1.309.956,16			EC	398.109,77	
		CS	2.235.381,65	TP	1.348.682,47	FPV	52.975,68			TR	502.235,18	
TOTALE MISSIONE 10	Trasporti e diritto alla mobilità		RS	552.845,96	PR	436.836,08	R	-11.884,47	ECP	698.286,55	EP	104.125,41
CP	2.062.144,86	PC	912.772,86	I	1.310.882,63	EC	398.109,77					
CS	2.236.308,65	TP	1.349.608,94	FPV	52.975,68	TR	502.235,18					



CONTO DEL BILANCIO - GESTIONE DELLE SPESE

MISSIONE, PROGRAMMA, TITOLO	DENOMINAZIONE	RESIDUI PASSIVI AL 01/01/2020 (RS)		PAGAMENTI IN C/RESIDUI (PR)		RIACCERTAMENTO RESIDUI (R)				RESIDUI PASSIVI DA ESERCIZI PRECEDENTI (EP=RS-PR+R)		
		PREVISIONI DEFINITIVE DI COMPETENZA (CP)		PAGAMENTI IN C/COMPETENZA (PC)		IMPEGNI (I)		ECONOMIE DI COMPETENZA (ECP=CP-I-FPV)		RESIDUI PASSIVI DA ESERCIZIO DI COMPETENZA (EC=I-PC)		
		PREVISIONI DEFINITIVE DI CASSA (CS)		TOTALE PAGAMENTI (TP=PR+PC)		FONDO PLURIENNALE VINCOLATO (FPV)				TOTALE RESIDUI PASSIVI DA RIPORTARE (TR=EP+EC)		
MISSIONE 11 Soccorso civile												
1101	Programma	01	Sistema di protezione civile									
Titolo 1	Spese correnti	RS	1.335,60	PR	0,00	R	0,00	ECP	0,00	EP	1.335,60	
		CP	0,00	PC	0,00	I	0,00			EC	0,00	
		CS	1.335,60	TP	0,00	FPV	0,00			TR	1.335,60	
Titolo 2	Spese in conto capitale	RS	0,00	PR	0,00	R	0,00	ECP	0,00	EP	0,00	
		CP	0,00	PC	0,00	I	0,00			EC	0,00	
		CS	0,00	TP	0,00	FPV	0,00			TR	0,00	
Titolo 3	Spese per incremento attivita' finanziarie	RS	0,00	PR	0,00	R	0,00	ECP	0,00	EP	0,00	
		CP	0,00	PC	0,00	I	0,00			EC	0,00	
		CS	0,00	TP	0,00	FPV	0,00			TR	0,00	
Totale Programma	01	Sistema di protezione civile	RS	1.335,60	PR	0,00	R	0,00	ECP	0,00	EP	1.335,60
			CP	0,00	PC	0,00	I	0,00			EC	0,00
			CS	1.335,60	TP	0,00	FPV	0,00			TR	1.335,60
1102	Programma	02	Interventi a seguito di calamità naturali									
Titolo 1	Spese correnti	RS	0,00	PR	0,00	R	0,00	ECP	0,00	EP	0,00	
		CP	0,00	PC	0,00	I	0,00			EC	0,00	
		CS	0,00	TP	0,00	FPV	0,00			TR	0,00	
Titolo 2	Spese in conto capitale	RS	151.815,87	PR	0,00	R	0,00	ECP	0,00	EP	151.815,87	
		CP	0,00	PC	0,00	I	0,00			EC	0,00	
		CS	151.815,87	TP	0,00	FPV	0,00			TR	151.815,87	



CONTO DEL BILANCIO - GESTIONE DELLE SPESE

MISSIONE, PROGRAMMA, TITOLO	DENOMINAZIONE	RESIDUI PASSIVI AL 01/01/2020 (RS)		PAGAMENTI IN C/RESIDUI (PR)		RIACCERTAMENTO RESIDUI (R)				RESIDUI PASSIVI DA ESERCIZI PRECEDENTI (EP=RS-PR+R)	
		PREVISIONI DEFINITIVE DI COMPETENZA (CP)		PAGAMENTI IN C/COMPETENZA (PC)		IMPEGNI (I)		ECONOMIE DI COMPETENZA (ECP=CP-I-FPV)		RESIDUI PASSIVI DA ESERCIZIO DI COMPETENZA (EC=I-PC)	
		PREVISIONI DEFINITIVE DI CASSA (CS)		TOTALE PAGAMENTI (TP=PR+PC)		FONDO PLURIENNALE VINCOLATO (FPV)				TOTALE RESIDUI PASSIVI DA RIPORTARE (TR=EP+EC)	
Spese per incremento attivita' finanziarie											
Titolo 3		RS	0,00	PR	0,00	R	0,00			EP	0,00
		CP	0,00	PC	0,00	I	0,00	ECP	0,00	EC	0,00
		CS	0,00	TP	0,00	FPV	0,00			TR	0,00
Interventi a seguito di calamità naturali											
Totale Programma 02		RS	151.815,87	PR	0,00	R	0,00			EP	151.815,87
		CP	0,00	PC	0,00	I	0,00	ECP	0,00	EC	0,00
		CS	151.815,87	TP	0,00	FPV	0,00			TR	151.815,87
TOTALE MISSIONE 11	Soccorso civile	RS	153.151,47	PR	0,00	R	0,00			EP	153.151,47
		CP	0,00	PC	0,00	I	0,00	ECP	0,00	EC	0,00
		CS	153.151,47	TP	0,00	FPV	0,00			TR	153.151,47



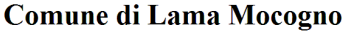
CONTO DEL BILANCIO - GESTIONE DELLE SPESE

MISSIONE, PROGRAMMA, TITOLO	DENOMINAZIONE	RESIDUI PASSIVI AL 01/01/2020 (RS)		PAGAMENTI IN C/RESIDUI (PR)		RIACCERTAMENTO RESIDUI (R)				RESIDUI PASSIVI DA ESERCIZI PRECEDENTI (EP=RS-PR+R)		
		PREVISIONI DEFINITIVE DI COMPETENZA (CP)		PAGAMENTI IN C/COMPETENZA (PC)		IMPEGNI (I)		ECONOMIE DI COMPETENZA (ECP=CP-I-FPV)		RESIDUI PASSIVI DA ESERCIZIO DI COMPETENZA (EC=I-PC)		
		PREVISIONI DEFINITIVE DI CASSA (CS)		TOTALE PAGAMENTI (TP=PR+PC)		FONDO PLURIENNALE VINCOLATO (FPV)				TOTALE RESIDUI PASSIVI DA RIPORTARE (TR=EP+EC)		
MISSIONE 12 Diritti sociali, politiche sociali e famiglia												
1201	Programma	01	Interventi per l'infanzia e i minori e per asili nido									
Titolo 1	Spese correnti	RS	20.660,88	PR	10.212,23	R	-2.264,52	ECP	2.219,96	EP	8.184,13	
		CP	77.939,97	PC	41.086,60	I	75.720,01			EC	34.633,41	
		CS	92.719,89	TP	51.298,83	FPV	0,00			TR	42.817,54	
Titolo 2	Spese in conto capitale	RS	0,00	PR	0,00	R	0,00	ECP	0,00	EP	0,00	
		CP	0,00	PC	0,00	I	0,00			EC	0,00	
		CS	0,00	TP	0,00	FPV	0,00			TR	0,00	
Titolo 3	Spese per incremento attivita' finanziarie	RS	0,00	PR	0,00	R	0,00	ECP	0,00	EP	0,00	
		CP	0,00	PC	0,00	I	0,00			EC	0,00	
		CS	0,00	TP	0,00	FPV	0,00			TR	0,00	
Totale Programma	01	Interventi per l'infanzia e i minori e per asili nido	RS	20.660,88	PR	10.212,23	R	-2.264,52	ECP	2.219,96	EP	8.184,13
			CP	77.939,97	PC	41.086,60	I	75.720,01			EC	34.633,41
			CS	92.719,89	TP	51.298,83	FPV	0,00			TR	42.817,54
1202	Programma	02	Interventi per la disabilità									
Titolo 1	Spese correnti	RS	956,71	PR	359,85	R	-596,86	ECP	300,00	EP	0,00	
		CP	500,00	PC	0,00	I	200,00			EC	200,00	
		CS	2.800,00	TP	359,85	FPV	0,00			TR	200,00	
Titolo 2	Spese in conto capitale	RS	0,00	PR	0,00	R	0,00	ECP	0,00	EP	0,00	
		CP	0,00	PC	0,00	I	0,00			EC	0,00	
		CS	0,00	TP	0,00	FPV	0,00			TR	0,00	



CONTO DEL BILANCIO - GESTIONE DELLE SPESE

MISSIONE, PROGRAMMA, TITOLO	DENOMINAZIONE	RESIDUI PASSIVI AL 01/01/2020 (RS)		PAGAMENTI IN C/RESIDUI (PR)		RIACCERTAMENTO RESIDUI (R)				RESIDUI PASSIVI DA ESERCIZI PRECEDENTI (EP=RS-PR+R)	
		PREVISIONI DEFINITIVE DI COMPETENZA (CP)		PAGAMENTI IN C/COMPETENZA (PC)		IMPEGNI (I)		ECONOMIE DI COMPETENZA (ECP=CP-I-FPV)		RESIDUI PASSIVI DA ESERCIZIO DI COMPETENZA (EC=I-PC)	
		PREVISIONI DEFINITIVE DI CASSA (CS)		TOTALE PAGAMENTI (TP=PR+PC)		FONDO PLURIENNALE VINCOLATO (FPV)				TOTALE RESIDUI PASSIVI DA RIPORTARE (TR=EP+EC)	
Titolo 3	Spese per incremento attivita' finanziarie	RS	0,00	PR	0,00	R	0,00			EP	0,00
		CP	0,00	PC	0,00	I	0,00	ECP	0,00	EC	0,00
		CS	0,00	TP	0,00	FPV	0,00			TR	0,00
Totale Programma 02	Interventi per la disabilità	RS	956,71	PR	359,85	R	-596,86			EP	0,00
		CP	500,00	PC	0,00	I	200,00	ECP	300,00	EC	200,00
		CS	2.800,00	TP	359,85	FPV	0,00			TR	200,00
1203	Programma 03	Interventi per gli anziani									
Titolo 1	Spese correnti	RS	0,00	PR	0,00	R	0,00			EP	0,00
		CP	521,00	PC	404,00	I	404,00	ECP	117,00	EC	0,00
		CS	521,00	TP	404,00	FPV	0,00			TR	0,00
Titolo 2	Spese in conto capitale	RS	0,00	PR	0,00	R	0,00			EP	0,00
		CP	0,00	PC	0,00	I	0,00	ECP	0,00	EC	0,00
		CS	0,00	TP	0,00	FPV	0,00			TR	0,00
Titolo 3	Spese per incremento attivita' finanziarie	RS	0,00	PR	0,00	R	0,00			EP	0,00
		CP	0,00	PC	0,00	I	0,00	ECP	0,00	EC	0,00
		CS	0,00	TP	0,00	FPV	0,00			TR	0,00
Totale Programma 03	Interventi per gli anziani	RS	0,00	PR	0,00	R	0,00			EP	0,00
		CP	521,00	PC	404,00	I	404,00	ECP	117,00	EC	0,00
		CS	521,00	TP	404,00	FPV	0,00			TR	0,00
1204	Programma 04	Interventi per soggetti a rischio di esclusione sociale									
Titolo 1	Spese correnti	RS	185.668,63	PR	59.086,35	R	-100,00			EP	126.482,28
		CP	128.528,00	PC	80,77	I	117.180,18	ECP	11.347,82	EC	117.099,41
		CS	257.724,37	TP	59.167,12	FPV	0,00			TR	243.581,69



CONTO DEL BILANCIO - GESTIONE DELLE SPESE

MISSIONE, PROGRAMMA, TITOLO	DENOMINAZIONE	RESIDUI PASSIVI AL 01/01/2020 (RS)		PAGAMENTI IN C/RESIDUI (PR)		RIACCERTAMENTO RESIDUI (R)			RESIDUI PASSIVI DA ESERCIZI PRECEDENTI (EP=RS-PR+R)		
		PREVISIONI DEFINITIVE DI COMPETENZA (CP)		PAGAMENTI IN C/COMPETENZA (PC)		IMPEGNI (I)		ECONOMIE DI COMPETENZA (ECP=CP-I-FPV)		RESIDUI PASSIVI DA ESERCIZIO DI COMPETENZA (EC=I-PC)	
		PREVISIONI DEFINITIVE DI CASSA (CS)		TOTALE PAGAMENTI (TP=PR+PC)		FONDO PLURIENNALE VINCOLATO (FPV)			TOTALE RESIDUI PASSIVI DA RIPORTARE (TR=EP+EC)		
Titolo 2	Spese in conto capitale	RS	0,00	PR	0,00	R	0,00	ECP	0,00	EP	0,00
		CP	0,00	PC	0,00	I	0,00			EC	0,00
		CS	0,00	TP	0,00	FPV	0,00			TR	0,00
Titolo 3	Spese per incremento attivita' finanziarie	RS	0,00	PR	0,00	R	0,00	ECP	0,00	EP	0,00
		CP	0,00	PC	0,00	I	0,00			EC	0,00
		CS	0,00	TP	0,00	FPV	0,00			TR	0,00
Totale Programma 04	Interventi per soggetti a rischio di esclusione sociale	RS	185.668,63	PR	59.086,35	R	-100,00	ECP	11.347,82	EP	126.482,28
		CP	128.528,00	PC	80,77	I	117.180,18			EC	117.099,41
		CS	257.724,37	TP	59.167,12	FPV	0,00			TR	243.581,69
1205	Programma 05	Interventi per le famiglie									
Titolo 1	Spese correnti	RS	0,00	PR	0,00	R	0,00	ECP	3.372,80	EP	0,00
		CP	40.002,24	PC	15.040,00	I	36.629,44			EC	21.589,44
		CS	40.002,24	TP	15.040,00	FPV	0,00			TR	21.589,44
Titolo 2	Spese in conto capitale	RS	0,00	PR	0,00	R	0,00	ECP	0,00	EP	0,00
		CP	0,00	PC	0,00	I	0,00			EC	0,00
		CS	0,00	TP	0,00	FPV	0,00			TR	0,00
Titolo 3	Spese per incremento attivita' finanziarie	RS	0,00	PR	0,00	R	0,00	ECP	0,00	EP	0,00
		CP	0,00	PC	0,00	I	0,00			EC	0,00
		CS	0,00	TP	0,00	FPV	0,00			TR	0,00
Totale Programma 05	Interventi per le famiglie	RS	0,00	PR	0,00	R	0,00	ECP	3.372,80	EP	0,00
		CP	40.002,24	PC	15.040,00	I	36.629,44			EC	21.589,44
		CS	40.002,24	TP	15.040,00	FPV	0,00			TR	21.589,44
1206	Programma 06	Interventi per il diritto alla casa									



CONTO DEL BILANCIO - GESTIONE DELLE SPESE

MISSIONE, PROGRAMMA, TITOLO	DENOMINAZIONE	RESIDUI PASSIVI AL 01/01/2020 (RS)		PAGAMENTI IN C/RESIDUI (PR)		RIACCERTAMENTO RESIDUI (R)		RESIDUI PASSIVI DA ESERCIZI PRECEDENTI (EP=RS-PR+R)	
		PREVISIONI DEFINITIVE DI COMPETENZA (CP)		PAGAMENTI IN C/COMPETENZA (PC)		IMPEGNI (I)		ECONOMIE DI COMPETENZA (ECP=CP-I-FPV)	
		PREVISIONI DEFINITIVE DI CASSA (CS)		TOTALE PAGAMENTI (TP=PR+PC)		FONDO PLURIENNALE VINCOLATO (FPV)		TOTALE RESIDUI PASSIVI DA RIPORTARE (TR=EP+EC)	
Titolo 1	Spese correnti	RS	0,00	PR	0,00	R	0,00	EP	0,00
		CP	0,00	PC	0,00	I	0,00	ECP	0,00
		CS	0,00	TP	0,00	FPV	0,00	TR	0,00
Titolo 2	Spese in conto capitale	RS	0,00	PR	0,00	R	0,00	EP	0,00
		CP	0,00	PC	0,00	I	0,00	ECP	0,00
		CS	0,00	TP	0,00	FPV	0,00	TR	0,00
Titolo 3	Spese per incremento attivita' finanziarie	RS	0,00	PR	0,00	R	0,00	EP	0,00
		CP	0,00	PC	0,00	I	0,00	ECP	0,00
		CS	0,00	TP	0,00	FPV	0,00	TR	0,00
Totale Programma	06 Interventi per il diritto alla casa	RS	0,00	PR	0,00	R	0,00	EP	0,00
		CP	0,00	PC	0,00	I	0,00	ECP	0,00
		CS	0,00	TP	0,00	FPV	0,00	TR	0,00
1207	Programma	07	Programmazione e governo della rete dei servizi sociosanitari e sociali						
Titolo 1	Spese correnti	RS	0,00	PR	0,00	R	0,00	EP	0,00
		CP	0,00	PC	0,00	I	0,00	ECP	0,00
		CS	0,00	TP	0,00	FPV	0,00	TR	0,00
Titolo 2	Spese in conto capitale	RS	0,00	PR	0,00	R	0,00	EP	0,00
		CP	0,00	PC	0,00	I	0,00	ECP	0,00
		CS	0,00	TP	0,00	FPV	0,00	TR	0,00
Titolo 3	Spese per incremento attivita' finanziarie	RS	0,00	PR	0,00	R	0,00	EP	0,00
		CP	0,00	PC	0,00	I	0,00	ECP	0,00
		CS	0,00	TP	0,00	FPV	0,00	TR	0,00



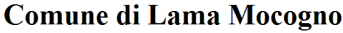
CONTO DEL BILANCIO - GESTIONE DELLE SPESE

MISSIONE, PROGRAMMA, TITOLO	DENOMINAZIONE	RESIDUI PASSIVI AL 01/01/2020 (RS)		PAGAMENTI IN C/RESIDUI (PR)		RIACCERTAMENTO RESIDUI (R)		RESIDUI PASSIVI DA ESERCIZI PRECEDENTI (EP=RS-PR+R)	
		PREVISIONI DEFINITIVE DI COMPETENZA (CP)		PAGAMENTI IN C/COMPETENZA (PC)		IMPEGNI (I)		RESIDUI PASSIVI DA ESERCIZIO DI COMPETENZA (EC=I-PC)	
		PREVISIONI DEFINITIVE DI CASSA (CS)		TOTALE PAGAMENTI (TP=PR+PC)		FONDO PLURIENNALE VINCOLATO (FPV)		TOTALE RESIDUI PASSIVI DA RIPORTARE (TR=EP+EC)	
Totale Programma	07 Programmazione e governo della rete dei servizi sociosanitari e sociali	RS	0,00	PR	0,00	R	0,00	EP	0,00
		CP	0,00	PC	0,00	I	0,00	EC	0,00
		CS	0,00	TP	0,00	FPV	0,00	TR	0,00
1208 Programma	08 Cooperazione e associazionismo								
Titolo 1	Spese correnti	RS	0,00	PR	0,00	R	0,00	EP	0,00
		CP	0,00	PC	0,00	I	0,00	EC	0,00
		CS	0,00	TP	0,00	FPV	0,00	TR	0,00
Titolo 2	Spese in conto capitale	RS	0,00	PR	0,00	R	0,00	EP	0,00
		CP	0,00	PC	0,00	I	0,00	EC	0,00
		CS	0,00	TP	0,00	FPV	0,00	TR	0,00
Titolo 3	Spese per incremento attivita' finanziarie	RS	0,00	PR	0,00	R	0,00	EP	0,00
		CP	0,00	PC	0,00	I	0,00	EC	0,00
		CS	0,00	TP	0,00	FPV	0,00	TR	0,00
Totale Programma	08 Cooperazione e associazionismo	RS	0,00	PR	0,00	R	0,00	EP	0,00
		CP	0,00	PC	0,00	I	0,00	EC	0,00
		CS	0,00	TP	0,00	FPV	0,00	TR	0,00
1209 Programma	09 Servizio necroscopico e cimiteriale								
Titolo 1	Spese correnti	RS	1.609,14	PR	1.045,30	R	-446,38	EP	117,46
		CP	18.884,00	PC	9.409,27	I	17.666,53	EC	8.257,26
		CS	20.152,09	TP	10.454,57	FPV	0,00	TR	8.374,72
Titolo 2	Spese in conto capitale	RS	117.076,24	PR	98.787,80	R	0,00	EP	18.288,44
		CP	72.075,46	PC	210,00	I	210,00	EC	0,00
		CS	189.151,70	TP	98.997,80	FPV	19.585,40	TR	18.288,44



CONTO DEL BILANCIO - GESTIONE DELLE SPESE

MISSIONE, PROGRAMMA, TITOLO	DENOMINAZIONE	RESIDUI PASSIVI AL 01/01/2020 (RS)		PAGAMENTI IN C/RESIDUI (PR)		RIACCERTAMENTO RESIDUI (R)		RESIDUI PASSIVI DA ESERCIZI PRECEDENTI (EP=RS-PR+R)	
		PREVISIONI DEFINITIVE DI COMPETENZA (CP)		PAGAMENTI IN C/COMPETENZA (PC)		IMPEGNI (I)		ECONOMIE DI COMPETENZA (ECP=CP-I-FPV)	
		PREVISIONI DEFINITIVE DI CASSA (CS)		TOTALE PAGAMENTI (TP=PR+PC)		FONDO PLURIENNALE VINCOLATO (FPV)		TOTALE RESIDUI PASSIVI DA RIPORTARE (TR=EP+EC)	
Titolo 3	Spese per incremento attivita' finanziarie	RS	0,00	PR	0,00	R	0,00	EP	0,00
		CP	0,00	PC	0,00	I	0,00	ECP	0,00
		CS	0,00	TP	0,00	FPV	0,00	TR	0,00
Totale Programma 09	Servizio necroscopico e cimiteriale	RS	118.685,38	PR	99.833,10	R	-446,38	EP	18.405,90
		CP	90.959,46	PC	9.619,27	I	17.876,53	ECP	53.497,53
		CS	209.303,79	TP	109.452,37	FPV	19.585,40	TR	26.663,16
TOTALE MISSIONE 12	Diritti sociali, politiche sociali e famiglia	RS	325.971,60	PR	169.491,53	R	-3.407,76	EP	153.072,31
		CP	338.450,67	PC	66.230,64	I	248.010,16	ECP	70.855,11
		CS	603.071,29	TP	235.722,17	FPV	19.585,40	TR	334.851,83



CONTO DEL BILANCIO - GESTIONE DELLE SPESE

MISSIONE, PROGRAMMA, TITOLO	DENOMINAZIONE	RESIDUI PASSIVI AL 01/01/2020 (RS)		PAGAMENTI IN C/RESIDUI (PR)		RIACCERTAMENTO RESIDUI (R)				RESIDUI PASSIVI DA ESERCIZI PRECEDENTI (EP=RS-PR+R)		
		PREVISIONI DEFINITIVE DI COMPETENZA (CP)		PAGAMENTI IN C/COMPETENZA (PC)		IMPEGNI (I)		ECONOMIE DI COMPETENZA (ECP=CP-I-FPV)		RESIDUI PASSIVI DA ESERCIZIO DI COMPETENZA (EC=I-PC)		
		PREVISIONI DEFINITIVE DI CASSA (CS)		TOTALE PAGAMENTI (TP=PR+PC)		FONDO PLURIENNALE VINCOLATO (FPV)				TOTALE RESIDUI PASSIVI DA RIPORTARE (TR=EP+EC)		
MISSIONE	13	Tutela della salute										
1301	Programma	01	Servizio sanitario regionale - finanziamento ordinario corrente per la garanzia dei LEA									
Titolo 1		Spese correnti	RS	0,00	PR	0,00	R	0,00			EP	0,00
			CP	0,00	PC	0,00	I	0,00	ECP	0,00	EC	0,00
			CS	0,00	TP	0,00	FPV	0,00			TR	0,00
Totale Programma		01	Servizio sanitario regionale - finanziamento ordinario corrente per la garanzia dei LEA									
			RS	0,00	PR	0,00	R	0,00			EP	0,00
			CP	0,00	PC	0,00	I	0,00	ECP	0,00	EC	0,00
			CS	0,00	TP	0,00	FPV	0,00			TR	0,00
1302	Programma	02	Servizio sanitario regionale - finanziamento aggiuntivo corrente per livelli di assistenza superiori ai LEA									
Titolo 1		Spese correnti	RS	0,00	PR	0,00	R	0,00			EP	0,00
			CP	0,00	PC	0,00	I	0,00	ECP	0,00	EC	0,00
			CS	0,00	TP	0,00	FPV	0,00			TR	0,00
Totale Programma		02	Servizio sanitario regionale - finanziamento aggiuntivo corrente per livelli di assistenza superiori ai LEA									
			RS	0,00	PR	0,00	R	0,00			EP	0,00
			CP	0,00	PC	0,00	I	0,00	ECP	0,00	EC	0,00
			CS	0,00	TP	0,00	FPV	0,00			TR	0,00
1303	Programma	03	Servizio sanitario regionale - finanziamento aggiuntivo corrente per la copertura dello squilibrio di bilancio corrente									



CONTO DEL BILANCIO - GESTIONE DELLE SPESE

MISSIONE, PROGRAMMA, TITOLO	DENOMINAZIONE	RESIDUI PASSIVI AL 01/01/2020 (RS)		PAGAMENTI IN C/RESIDUI (PR)		RIACCERTAMENTO RESIDUI (R)		RESIDUI PASSIVI DA ESERCIZI PRECEDENTI (EP=RS-PR+R)			
		PREVISIONI DEFINITIVE DI COMPETENZA (CP)		PAGAMENTI IN C/COMPETENZA (PC)		IMPEGNI (I)		ECONOMIE DI COMPETENZA (ECP=CP-I-FPV)		RESIDUI PASSIVI DA ESERCIZIO DI COMPETENZA (EC=I-PC)	
		PREVISIONI DEFINITIVE DI CASSA (CS)		TOTALE PAGAMENTI (TP=PR+PC)		FONDO PLURIENNALE VINCOLATO (FPV)				TOTALE RESIDUI PASSIVI DA RIPORTARE (TR=EP+EC)	
Titolo 1	Spese correnti	RS	0,00	PR	0,00	R	0,00			EP	0,00
		CP	0,00	PC	0,00	I	0,00	ECP	0,00	EC	0,00
		CS	0,00	TP	0,00	FPV	0,00			TR	0,00
Totale Programma	03 Servizio sanitario regionale - finanziamento aggiuntivo corrente per la copertura dello squilibrio di bilancio corrente	RS	0,00	PR	0,00	R	0,00			EP	0,00
		CP	0,00	PC	0,00	I	0,00	ECP	0,00	EC	0,00
		CS	0,00	TP	0,00	FPV	0,00			TR	0,00
1304	Programma	04	Servizio sanitario regionale - ripiano di disavanzi sanitari relativi ad esercizi pregressi								
Titolo 2	Spese in conto capitale	RS	0,00	PR	0,00	R	0,00			EP	0,00
		CP	0,00	PC	0,00	I	0,00	ECP	0,00	EC	0,00
		CS	0,00	TP	0,00	FPV	0,00			TR	0,00
Totale Programma	04 Servizio sanitario regionale - ripiano di disavanzi sanitari relativi ad esercizi pregressi	RS	0,00	PR	0,00	R	0,00			EP	0,00
		CP	0,00	PC	0,00	I	0,00	ECP	0,00	EC	0,00
		CS	0,00	TP	0,00	FPV	0,00			TR	0,00
1305	Programma	05	Servizio sanitario regionale - investimenti sanitari								
Titolo 2	Spese in conto capitale	RS	0,00	PR	0,00	R	0,00			EP	0,00
		CP	0,00	PC	0,00	I	0,00	ECP	0,00	EC	0,00
		CS	0,00	TP	0,00	FPV	0,00			TR	0,00
Titolo 3	Spese per incremento attivita' finanziarie	RS	0,00	PR	0,00	R	0,00			EP	0,00
		CP	0,00	PC	0,00	I	0,00	ECP	0,00	EC	0,00
		CS	0,00	TP	0,00	FPV	0,00			TR	0,00



CONTO DEL BILANCIO - GESTIONE DELLE SPESE

MISSIONE, PROGRAMMA, TITOLO	DENOMINAZIONE	RESIDUI PASSIVI AL 01/01/2020 (RS)		PAGAMENTI IN C/RESIDUI (PR)		RIACCERTAMENTO RESIDUI (R)			RESIDUI PASSIVI DA ESERCIZI PRECEDENTI (EP=RS-PR+R)		
		PREVISIONI DEFINITIVE DI COMPETENZA (CP)		PAGAMENTI IN C/COMPETENZA (PC)		IMPEGNI (I)		ECONOMIE DI COMPETENZA (ECP=CP-I-FPV)		RESIDUI PASSIVI DA ESERCIZIO DI COMPETENZA (EC=I-PC)	
		PREVISIONI DEFINITIVE DI CASSA (CS)		TOTALE PAGAMENTI (TP=PR+PC)		FONDO PLURIENNALE VINCOLATO (FPV)			TOTALE RESIDUI PASSIVI DA RIPORTARE (TR=EP+EC)		
Totale Programma	05 Servizio sanitario regionale - investimenti sanitari	RS	0,00	PR	0,00	R	0,00	ECP	0,00	EP	0,00
		CP	0,00	PC	0,00	I	0,00			EC	0,00
		CS	0,00	TP	0,00	FPV	0,00			TR	0,00
1306	Programma	06 Servizio sanitario regionale - restituzione maggiori gettiti SSN									
Titolo 1	Spese correnti	RS	0,00	PR	0,00	R	0,00	ECP	0,00	EP	0,00
		CP	0,00	PC	0,00	I	0,00			EC	0,00
		CS	0,00	TP	0,00	FPV	0,00			TR	0,00
Totale Programma	06 Servizio sanitario regionale - restituzione maggiori gettiti SSN	RS	0,00	PR	0,00	R	0,00	ECP	0,00	EP	0,00
		CP	0,00	PC	0,00	I	0,00			EC	0,00
		CS	0,00	TP	0,00	FPV	0,00			TR	0,00
1307	Programma	07 Ulteriori spese in materia sanitaria									
Titolo 1	Spese correnti	RS	0,00	PR	0,00	R	0,00	ECP	0,00	EP	0,00
		CP	0,00	PC	0,00	I	0,00			EC	0,00
		CS	0,00	TP	0,00	FPV	0,00			TR	0,00
Titolo 2	Spese in conto capitale	RS	0,00	PR	0,00	R	0,00	ECP	0,00	EP	0,00
		CP	0,00	PC	0,00	I	0,00			EC	0,00
		CS	0,00	TP	0,00	FPV	0,00			TR	0,00
Titolo 3	Spese per incremento attivita' finanziarie	RS	0,00	PR	0,00	R	0,00	ECP	0,00	EP	0,00
		CP	0,00	PC	0,00	I	0,00			EC	0,00
		CS	0,00	TP	0,00	FPV	0,00			TR	0,00
Totale Programma	07 Ulteriori spese in materia sanitaria	RS	0,00	PR	0,00	R	0,00	ECP	0,00	EP	0,00
		CP	0,00	PC	0,00	I	0,00			EC	0,00
		CS	0,00	TP	0,00	FPV	0,00			TR	0,00
TOTALE MISSIONE 13	Tutela della salute		RS	0,00	PR	0,00	R	0,00		EP	0,00



CONTO DEL BILANCIO - GESTIONE DELLE SPESE

MISSIONE, PROGRAMMA, TITOLO	DENOMINAZIONE	RESIDUI PASSIVI AL 01/01/2020 (RS)	PAGAMENTI IN C/RESIDUI (PR)	RIACCERTAMENTO RESIDUI (R)		RESIDUI PASSIVI DA ESERCIZI PRECEDENTI (EP=RS-PR+R)
		PREVISIONI DEFINITIVE DI COMPETENZA (CP)	PAGAMENTI IN C/COMPETENZA (PC)	IMPEGNI (I)	ECONOMIE DI COMPETENZA (ECP=CP-I-FPV)	RESIDUI PASSIVI DA ESERCIZIO DI COMPETENZA (EC=I-PC)
		PREVISIONI DEFINITIVE DI CASSA (CS)	TOTALE PAGAMENTI (TP=PR+PC)	FONDO PLURIENNALE VINCOLATO (FPV)		TOTALE RESIDUI PASSIVI DA RIPORTARE (TR=EP+EC)
		CP 0,00	PC 0,00	I 0,00	ECP 0,00	EC 0,00
		CS 0,00	TP 0,00	FPV 0,00		TR 0,00



CONTO DEL BILANCIO - GESTIONE DELLE SPESE

MISSIONE, PROGRAMMA, TITOLO	DENOMINAZIONE	RESIDUI PASSIVI AL 01/01/2020 (RS)		PAGAMENTI IN C/RESIDUI (PR)		RIACCERTAMENTO RESIDUI (R)				RESIDUI PASSIVI DA ESERCIZI PRECEDENTI (EP=RS-PR+R)		
		PREVISIONI DEFINITIVE DI COMPETENZA (CP)		PAGAMENTI IN C/COMPETENZA (PC)		IMPEGNI (I)		ECONOMIE DI COMPETENZA (ECP=CP-I-FPV)		RESIDUI PASSIVI DA ESERCIZIO DI COMPETENZA (EC=I-PC)		
		PREVISIONI DEFINITIVE DI CASSA (CS)		TOTALE PAGAMENTI (TP=PR+PC)		FONDO PLURIENNALE VINCOLATO (FPV)				TOTALE RESIDUI PASSIVI DA RIPORTARE (TR=EP+EC)		
MISSIONE 14 Sviluppo economico e competitività												
1401	Programma	01	Industria, e PMI e Artigianato									
Titolo 1	Spese correnti	RS	4.335,00	PR	4.335,00	R	0,00	ECP	4.335,17	EP	0,00	
		CP	4.430,00	PC	94,83	I	94,83			EC	0,00	
		CS	8.765,00	TP	4.429,83	FPV	0,00			TR	0,00	
Titolo 2	Spese in conto capitale	RS	0,00	PR	0,00	R	0,00	ECP	0,00	EP	0,00	
		CP	0,00	PC	0,00	I	0,00			EC	0,00	
		CS	0,00	TP	0,00	FPV	0,00			TR	0,00	
Titolo 3	Spese per incremento attivita' finanziarie	RS	0,00	PR	0,00	R	0,00	ECP	0,00	EP	0,00	
		CP	0,00	PC	0,00	I	0,00			EC	0,00	
		CS	0,00	TP	0,00	FPV	0,00			TR	0,00	
Totale Programma	01	Industria, e PMI e Artigianato	RS	4.335,00	PR	4.335,00	R	0,00	ECP	4.335,17	EP	0,00
			CP	4.430,00	PC	94,83	I	94,83			EC	0,00
			CS	8.765,00	TP	4.429,83	FPV	0,00			TR	0,00
1402	Programma	02	Commercio - reti distributive - tutela dei consumatori									
Titolo 1	Spese correnti	RS	0,00	PR	0,00	R	0,00	ECP	47.357,34	EP	0,00	
		CP	47.357,34	PC	0,00	I	0,00			EC	0,00	
		CS	47.357,34	TP	0,00	FPV	0,00			TR	0,00	
Titolo 2	Spese in conto capitale	RS	0,00	PR	0,00	R	0,00	ECP	0,00	EP	0,00	
		CP	0,00	PC	0,00	I	0,00			EC	0,00	
		CS	0,00	TP	0,00	FPV	0,00			TR	0,00	



CONTO DEL BILANCIO - GESTIONE DELLE SPESE

MISSIONE, PROGRAMMA, TITOLO	DENOMINAZIONE	RESIDUI PASSIVI AL 01/01/2020 (RS)		PAGAMENTI IN C/RESIDUI (PR)		RIACCERTAMENTO RESIDUI (R)				RESIDUI PASSIVI DA ESERCIZI PRECEDENTI (EP=RS-PR+R)	
		PREVISIONI DEFINITIVE DI COMPETENZA (CP)		PAGAMENTI IN C/COMPETENZA (PC)		IMPEGNI (I)		ECONOMIE DI COMPETENZA (ECP=CP-I-FPV)		RESIDUI PASSIVI DA ESERCIZIO DI COMPETENZA (EC=I-PC)	
		PREVISIONI DEFINITIVE DI CASSA (CS)		TOTALE PAGAMENTI (TP=PR+PC)		FONDO PLURIENNALE VINCOLATO (FPV)				TOTALE RESIDUI PASSIVI DA RIPORTARE (TR=EP+EC)	
Titolo 3	Spese per incremento attivita' finanziarie	RS	0,00	PR	0,00	R	0,00			EP	0,00
		CP	0,00	PC	0,00	I	0,00	ECP	0,00	EC	0,00
		CS	0,00	TP	0,00	FPV	0,00			TR	0,00
Totale Programma 02	Commercio - reti distributive - tutela dei consumatori	RS	0,00	PR	0,00	R	0,00			EP	0,00
		CP	47.357,34	PC	0,00	I	0,00	ECP	47.357,34	EC	0,00
		CS	47.357,34	TP	0,00	FPV	0,00			TR	0,00
1403	Programma 03	Ricerca e innovazione									
Titolo 1	Spese correnti	RS	0,00	PR	0,00	R	0,00			EP	0,00
		CP	0,00	PC	0,00	I	0,00	ECP	0,00	EC	0,00
		CS	0,00	TP	0,00	FPV	0,00			TR	0,00
Titolo 2	Spese in conto capitale	RS	0,00	PR	0,00	R	0,00			EP	0,00
		CP	0,00	PC	0,00	I	0,00	ECP	0,00	EC	0,00
		CS	0,00	TP	0,00	FPV	0,00			TR	0,00
Titolo 3	Spese per incremento attivita' finanziarie	RS	0,00	PR	0,00	R	0,00			EP	0,00
		CP	0,00	PC	0,00	I	0,00	ECP	0,00	EC	0,00
		CS	0,00	TP	0,00	FPV	0,00			TR	0,00
Totale Programma 03	Ricerca e innovazione	RS	0,00	PR	0,00	R	0,00			EP	0,00
		CP	0,00	PC	0,00	I	0,00	ECP	0,00	EC	0,00
		CS	0,00	TP	0,00	FPV	0,00			TR	0,00
1404	Programma 04	Reti e altri servizi di pubblica utilità									
Titolo 1	Spese correnti	RS	15.358,12	PR	0,00	R	0,00			EP	15.358,12
		CP	7.931,00	PC	0,00	I	7.879,71	ECP	51,29	EC	7.879,71
		CS	20.050,00	TP	0,00	FPV	0,00			TR	23.237,83



CONTO DEL BILANCIO - GESTIONE DELLE SPESE

MISSIONE, PROGRAMMA, TITOLO	DENOMINAZIONE	RESIDUI PASSIVI AL 01/01/2020 (RS)		PAGAMENTI IN C/RESIDUI (PR)		RIACCERTAMENTO RESIDUI (R)		RESIDUI PASSIVI DA ESERCIZI PRECEDENTI (EP=RS-PR+R)	
		PREVISIONI DEFINITIVE DI COMPETENZA (CP)		PAGAMENTI IN C/COMPETENZA (PC)		IMPEGNI (I)		ECONOMIE DI COMPETENZA (ECP=CP-I-FPV)	
		PREVISIONI DEFINITIVE DI CASSA (CS)		TOTALE PAGAMENTI (TP=PR+PC)		FONDO PLURIENNALE VINCOLATO (FPV)		TOTALE RESIDUI PASSIVI DA RIPORTARE (TR=EP+EC)	
Titolo 2	Spese in conto capitale	RS	0,00	PR	0,00	R	0,00	EP	0,00
		CP	0,00	PC	0,00	I	0,00	ECP	0,00
		CS	0,00	TP	0,00	FPV	0,00	TR	0,00
Titolo 3	Spese per incremento attivita' finanziarie	RS	0,00	PR	0,00	R	0,00	EP	0,00
		CP	0,00	PC	0,00	I	0,00	ECP	0,00
		CS	0,00	TP	0,00	FPV	0,00	TR	0,00
Totale Programma 04	Reti e altri servizi di pubblica utilità	RS	15.358,12	PR	0,00	R	0,00	EP	15.358,12
		CP	7.931,00	PC	0,00	I	7.879,71	ECP	7.879,71
		CS	20.050,00	TP	0,00	FPV	0,00	TR	23.237,83
TOTALE MISSIONE 14	Sviluppo economico e competitività	RS	19.693,12	PR	4.335,00	R	0,00	EP	15.358,12
		CP	59.718,34	PC	94,83	I	7.974,54	ECP	7.879,71
		CS	76.172,34	TP	4.429,83	FPV	0,00	TR	23.237,83



CONTO DEL BILANCIO - GESTIONE DELLE SPESE

MISSIONE, PROGRAMMA, TITOLO	DENOMINAZIONE	RESIDUI PASSIVI AL 01/01/2020 (RS)		PAGAMENTI IN C/RESIDUI (PR)		RIACCERTAMENTO RESIDUI (R)				RESIDUI PASSIVI DA ESERCIZI PRECEDENTI (EP=RS-PR+R)		
		PREVISIONI DEFINITIVE DI COMPETENZA (CP)		PAGAMENTI IN C/COMPETENZA (PC)		IMPEGNI (I)		ECONOMIE DI COMPETENZA (ECP=CP-I-FPV)		RESIDUI PASSIVI DA ESERCIZIO DI COMPETENZA (EC=I-PC)		
		PREVISIONI DEFINITIVE DI CASSA (CS)		TOTALE PAGAMENTI (TP=PR+PC)		FONDO PLURIENNALE VINCOLATO (FPV)				TOTALE RESIDUI PASSIVI DA RIPORTARE (TR=EP+EC)		
MISSIONE	15	Politiche per il lavoro e la formazione professionale										
1501	Programma	01	Servizi per lo sviluppo del mercato del lavoro									
Titolo 1	Spese correnti	RS	0,00	PR	0,00	R	0,00	ECP	0,00	EP	0,00	
		CP	0,00	PC	0,00	I	0,00			EC	0,00	
		CS	0,00	TP	0,00	FPV	0,00			TR	0,00	
Titolo 2	Spese in conto capitale	RS	0,00	PR	0,00	R	0,00	ECP	0,00	EP	0,00	
		CP	0,00	PC	0,00	I	0,00			EC	0,00	
		CS	0,00	TP	0,00	FPV	0,00			TR	0,00	
Titolo 3	Spese per incremento attivita' finanziarie	RS	0,00	PR	0,00	R	0,00	ECP	0,00	EP	0,00	
		CP	0,00	PC	0,00	I	0,00			EC	0,00	
		CS	0,00	TP	0,00	FPV	0,00			TR	0,00	
Totale Programma	01	Servizi per lo sviluppo del mercato del lavoro										
		RS	0,00	PR	0,00	R	0,00	ECP	0,00	EP	0,00	
		CP	0,00	PC	0,00	I	0,00			EC	0,00	
CS	0,00	TP	0,00	FPV	0,00	TR	0,00					
1502	Programma	02	Formazione professionale									
Titolo 1	Spese correnti	RS	0,00	PR	0,00	R	0,00	ECP	0,00	EP	0,00	
		CP	0,00	PC	0,00	I	0,00			EC	0,00	
		CS	0,00	TP	0,00	FPV	0,00			TR	0,00	
Titolo 2	Spese in conto capitale	RS	0,00	PR	0,00	R	0,00	ECP	0,00	EP	0,00	
		CP	0,00	PC	0,00	I	0,00			EC	0,00	
		CS	0,00	TP	0,00	FPV	0,00			TR	0,00	



CONTO DEL BILANCIO - GESTIONE DELLE SPESE

MISSIONE, PROGRAMMA, TITOLO	DENOMINAZIONE	RESIDUI PASSIVI AL 01/01/2020 (RS)		PAGAMENTI IN C/RESIDUI (PR)		RIACCERTAMENTO RESIDUI (R)		RESIDUI PASSIVI DA ESERCIZI PRECEDENTI (EP=RS-PR+R)				
		PREVISIONI DEFINITIVE DI COMPETENZA (CP)		PAGAMENTI IN C/COMPETENZA (PC)		IMPEGNI (I)		ECONOMIE DI COMPETENZA (ECP=CP-I-FPV)		RESIDUI PASSIVI DA ESERCIZIO DI COMPETENZA (EC=I-PC)		
		PREVISIONI DEFINITIVE DI CASSA (CS)		TOTALE PAGAMENTI (TP=PR+PC)		FONDO PLURIENNALE VINCOLATO (FPV)				TOTALE RESIDUI PASSIVI DA RIPORTARE (TR=EP+EC)		
Titolo 3 Spese per incremento attivita' finanziarie		RS	0,00	PR	0,00	R	0,00			EP	0,00	
		CP	0,00	PC	0,00	I	0,00	ECP	0,00	EC	0,00	
		CS	0,00	TP	0,00	FPV	0,00			TR	0,00	
Totale Programma	02	Formazione professionale	RS	0,00	PR	0,00	R	0,00		EP	0,00	
			CP	0,00	PC	0,00	I	0,00	ECP	0,00	EC	0,00
			CS	0,00	TP	0,00	FPV	0,00		TR	0,00	
1503	Programma	03	Sostegno all'occupazione									
Titolo 1		Spese correnti	RS	0,00	PR	0,00	R	0,00		EP	0,00	
			CP	0,00	PC	0,00	I	0,00	ECP	0,00	EC	0,00
			CS	0,00	TP	0,00	FPV	0,00		TR	0,00	
Titolo 2		Spese in conto capitale	RS	0,00	PR	0,00	R	0,00		EP	0,00	
			CP	0,00	PC	0,00	I	0,00	ECP	0,00	EC	0,00
			CS	0,00	TP	0,00	FPV	0,00		TR	0,00	
Titolo 3		Spese per incremento attivita' finanziarie	RS	0,00	PR	0,00	R	0,00		EP	0,00	
			CP	0,00	PC	0,00	I	0,00	ECP	0,00	EC	0,00
			CS	0,00	TP	0,00	FPV	0,00		TR	0,00	
Totale Programma	03	Sostegno all'occupazione	RS	0,00	PR	0,00	R	0,00		EP	0,00	
			CP	0,00	PC	0,00	I	0,00	ECP	0,00	EC	0,00
			CS	0,00	TP	0,00	FPV	0,00		TR	0,00	
TOTALE MISSIONE 15		Politiche per il lavoro e la formazione professionale	RS	0,00	PR	0,00	R	0,00		EP	0,00	
			CP	0,00	PC	0,00	I	0,00	ECP	0,00	EC	0,00
			CS	0,00	TP	0,00	FPV	0,00		TR	0,00	



CONTO DEL BILANCIO - GESTIONE DELLE SPESE

MISSIONE, PROGRAMMA, TITOLO	DENOMINAZIONE	RESIDUI PASSIVI AL 01/01/2020 (RS)		PAGAMENTI IN C/RESIDUI (PR)		RIACCERTAMENTO RESIDUI (R)			RESIDUI PASSIVI DA ESERCIZI PRECEDENTI (EP=RS-PR+R)		
		PREVISIONI DEFINITIVE DI COMPETENZA (CP)		PAGAMENTI IN C/COMPETENZA (PC)		IMPEGNI (I)		ECONOMIE DI COMPETENZA (ECP=CP-I-FPV)		RESIDUI PASSIVI DA ESERCIZIO DI COMPETENZA (EC=I-PC)	
		PREVISIONI DEFINITIVE DI CASSA (CS)		TOTALE PAGAMENTI (TP=PR+PC)		FONDO PLURIENNALE VINCOLATO (FPV)			TOTALE RESIDUI PASSIVI DA RIPORTARE (TR=EP+EC)		
MISSIONE 16 Agricoltura, politiche agroalimentari e pesca											
1601	Programma	01	Sviluppo del settore agricolo e del sistema agroalimentare								
Titolo 1		Spese correnti		RS	0,00	PR	0,00	R	0,00		
				CP	0,00	PC	0,00	I	0,00	ECP	0,00
				CS	0,00	TP	0,00	FPV	0,00		
Titolo 2		Spese in conto capitale		RS	0,00	PR	0,00	R	0,00		
				CP	0,00	PC	0,00	I	0,00	ECP	0,00
				CS	0,00	TP	0,00	FPV	0,00		
Titolo 3		Spese per incremento attivita' finanziarie		RS	0,00	PR	0,00	R	0,00		
				CP	0,00	PC	0,00	I	0,00	ECP	0,00
				CS	0,00	TP	0,00	FPV	0,00		
Totale Programma		01	Sviluppo del settore agricolo e del sistema agroalimentare		RS	0,00	PR	0,00	R	0,00	
					CP	0,00	PC	0,00	I	0,00	ECP
					CS	0,00	TP	0,00	FPV	0,00	
1602 Programma 02 Caccia e pesca											
Titolo 1		Spese correnti		RS	0,00	PR	0,00	R	0,00		
				CP	0,00	PC	0,00	I	0,00	ECP	0,00
				CS	0,00	TP	0,00	FPV	0,00		
Titolo 2		Spese in conto capitale		RS	0,00	PR	0,00	R	0,00		
				CP	0,00	PC	0,00	I	0,00	ECP	0,00
				CS	0,00	TP	0,00	FPV	0,00		



CONTO DEL BILANCIO - GESTIONE DELLE SPESE

MISSIONE, PROGRAMMA, TITOLO	DENOMINAZIONE	RESIDUI PASSIVI AL 01/01/2020 (RS)		PAGAMENTI IN C/RESIDUI (PR)		RIACCERTAMENTO RESIDUI (R)				RESIDUI PASSIVI DA ESERCIZI PRECEDENTI (EP=RS-PR+R)			
		PREVISIONI DEFINITIVE DI COMPETENZA (CP)		PAGAMENTI IN C/COMPETENZA (PC)		IMPEGNI (I)		ECONOMIE DI COMPETENZA (ECP=CP-I-FPV)		RESIDUI PASSIVI DA ESERCIZIO DI COMPETENZA (EC=I-PC)			
		PREVISIONI DEFINITIVE DI CASSA (CS)		TOTALE PAGAMENTI (TP=PR+PC)		FONDO PLURIENNALE VINCOLATO (FPV)				TOTALE RESIDUI PASSIVI DA RIPORTARE (TR=EP+EC)			
Spese per incremento attivita' finanziarie													
Titolo 3		RS	0,00	PR	0,00	R	0,00			EP	0,00		
		CP	0,00	PC	0,00	I	0,00	ECP	0,00	EC	0,00		
		CS	0,00	TP	0,00	FPV	0,00			TR	0,00		
Totale Programma	02	Caccia e pesca		RS	0,00	PR	0,00	R	0,00		EP	0,00	
				CP	0,00	PC	0,00	I	0,00	ECP	0,00	EC	0,00
				CS	0,00	TP	0,00	FPV	0,00			TR	0,00
Agricoltura, politiche agroalimentari e pesca													
TOTALE MISSIONE 16			RS	0,00	PR	0,00	R	0,00			EP	0,00	
			CP	0,00	PC	0,00	I	0,00	ECP	0,00	EC	0,00	
			CS	0,00	TP	0,00	FPV	0,00			TR	0,00	



CONTO DEL BILANCIO - GESTIONE DELLE SPESE

MISSIONE, PROGRAMMA, TITOLO	DENOMINAZIONE	RESIDUI PASSIVI AL 01/01/2020 (RS)		PAGAMENTI IN C/RESIDUI (PR)		RIACCERTAMENTO RESIDUI (R)				RESIDUI PASSIVI DA ESERCIZI PRECEDENTI (EP=RS-PR+R)	
		PREVISIONI DEFINITIVE DI COMPETENZA (CP)		PAGAMENTI IN C/COMPETENZA (PC)		IMPEGNI (I)		ECONOMIE DI COMPETENZA (ECP=CP-I-FPV)		RESIDUI PASSIVI DA ESERCIZIO DI COMPETENZA (EC=I-PC)	
		PREVISIONI DEFINITIVE DI CASSA (CS)		TOTALE PAGAMENTI (TP=PR+PC)		FONDO PLURIENNALE VINCOLATO (FPV)				TOTALE RESIDUI PASSIVI DA RIPORTARE (TR=EP+EC)	
MISSIONE 17	Energia e diversificazione delle fonti energetiche										
1701 Programma 01	Fonti energetiche										
Titolo 1	Spese correnti	RS	0,00	PR	0,00	R	0,00	ECP	0,00	EP	0,00
		CP	0,00	PC	0,00	I	0,00			EC	0,00
		CS	0,00	TP	0,00	FPV	0,00			TR	0,00
Titolo 2	Spese in conto capitale	RS	0,00	PR	0,00	R	0,00	ECP	0,00	EP	0,00
		CP	0,00	PC	0,00	I	0,00			EC	0,00
		CS	0,00	TP	0,00	FPV	0,00			TR	0,00
Titolo 3	Spese per incremento attivita' finanziarie	RS	0,00	PR	0,00	R	0,00	ECP	0,00	EP	0,00
		CP	0,00	PC	0,00	I	0,00			EC	0,00
		CS	0,00	TP	0,00	FPV	0,00			TR	0,00
Totale Programma 01	Fonti energetiche	RS	0,00	PR	0,00	R	0,00	ECP	0,00	EP	0,00
		CP	0,00	PC	0,00	I	0,00			EC	0,00
		CS	0,00	TP	0,00	FPV	0,00			TR	0,00
TOTALE MISSIONE 17	Energia e diversificazione delle fonti energetiche	RS	0,00	PR	0,00	R	0,00	ECP	0,00	EP	0,00
		CP	0,00	PC	0,00	I	0,00			EC	0,00
		CS	0,00	TP	0,00	FPV	0,00			TR	0,00



CONTO DEL BILANCIO - GESTIONE DELLE SPESE

MISSIONE, PROGRAMMA, TITOLO	DENOMINAZIONE	RESIDUI PASSIVI AL 01/01/2020 (RS)		PAGAMENTI IN C/RESIDUI (PR)		RIACCERTAMENTO RESIDUI (R)			RESIDUI PASSIVI DA ESERCIZI PRECEDENTI (EP=RS-PR+R)		
		PREVISIONI DEFINITIVE DI COMPETENZA (CP)		PAGAMENTI IN C/COMPETENZA (PC)		IMPEGNI (I)		ECONOMIE DI COMPETENZA (ECP=CP-I-FPV)		RESIDUI PASSIVI DA ESERCIZIO DI COMPETENZA (EC=I-PC)	
		PREVISIONI DEFINITIVE DI CASSA (CS)		TOTALE PAGAMENTI (TP=PR+PC)		FONDO PLURIENNALE VINCOLATO (FPV)			TOTALE RESIDUI PASSIVI DA RIPORTARE (TR=EP+EC)		
MISSIONE 18	Relazioni con le altre autonomie territoriali e locali										
1801 Programma 01	Relazioni finanziarie con le altre autonomie territoriali										
Titolo 1	Spese correnti	RS	0,00	PR	0,00	R	0,00	ECP	0,00	EP	0,00
		CP	0,00	PC	0,00	I	0,00			EC	0,00
		CS	0,00	TP	0,00	FPV	0,00			TR	0,00
Titolo 2	Spese in conto capitale	RS	0,00	PR	0,00	R	0,00	ECP	0,00	EP	0,00
		CP	0,00	PC	0,00	I	0,00			EC	0,00
		CS	0,00	TP	0,00	FPV	0,00			TR	0,00
Titolo 3	Spese per incremento attivita' finanziarie	RS	0,00	PR	0,00	R	0,00	ECP	0,00	EP	0,00
		CP	0,00	PC	0,00	I	0,00			EC	0,00
		CS	0,00	TP	0,00	FPV	0,00			TR	0,00
Totale Programma 01	Relazioni finanziarie con le altre autonomie territoriali	RS	0,00	PR	0,00	R	0,00	ECP	0,00	EP	0,00
		CP	0,00	PC	0,00	I	0,00			EC	0,00
		CS	0,00	TP	0,00	FPV	0,00			TR	0,00
TOTALE MISSIONE 18	Relazioni con le altre autonomie territoriali e locali	RS	0,00	PR	0,00	R	0,00	ECP	0,00	EP	0,00
		CP	0,00	PC	0,00	I	0,00			EC	0,00
		CS	0,00	TP	0,00	FPV	0,00			TR	0,00



CONTO DEL BILANCIO - GESTIONE DELLE SPESE

MISSIONE, PROGRAMMA, TITOLO	DENOMINAZIONE	RESIDUI PASSIVI AL 01/01/2020 (RS)		PAGAMENTI IN C/RESIDUI (PR)		RIACCERTAMENTO RESIDUI (R)				RESIDUI PASSIVI DA ESERCIZI PRECEDENTI (EP=RS-PR+R)	
		PREVISIONI DEFINITIVE DI COMPETENZA (CP)		PAGAMENTI IN C/COMPETENZA (PC)		IMPEGNI (I)		ECONOMIE DI COMPETENZA (ECP=CP-I-FPV)		RESIDUI PASSIVI DA ESERCIZIO DI COMPETENZA (EC=I-PC)	
		PREVISIONI DEFINITIVE DI CASSA (CS)		TOTALE PAGAMENTI (TP=PR+PC)		FONDO PLURIENNALE VINCOLATO (FPV)				TOTALE RESIDUI PASSIVI DA RIPORTARE (TR=EP+EC)	
MISSIONE	19	Relazioni internazionali									
1901	Programma	01	Relazioni internazionali e Cooperazione allo sviluppo								
Titolo 1	Spese correnti	RS	0,00	PR	0,00	R	0,00	ECP	0,00	EP	0,00
		CP	0,00	PC	0,00	I	0,00			EC	0,00
		CS	0,00	TP	0,00	FPV	0,00			TR	0,00
Titolo 2	Spese in conto capitale	RS	0,00	PR	0,00	R	0,00	ECP	0,00	EP	0,00
		CP	0,00	PC	0,00	I	0,00			EC	0,00
		CS	0,00	TP	0,00	FPV	0,00			TR	0,00
Titolo 3	Spese per incremento attivita' finanziarie	RS	0,00	PR	0,00	R	0,00	ECP	0,00	EP	0,00
		CP	0,00	PC	0,00	I	0,00			EC	0,00
		CS	0,00	TP	0,00	FPV	0,00			TR	0,00
Totale Programma	01	Relazioni internazionali e Cooperazione allo sviluppo									
		RS	0,00	PR	0,00	R	0,00	ECP	0,00	EP	0,00
		CP	0,00	PC	0,00	I	0,00			EC	0,00
CS	0,00	TP	0,00	FPV	0,00	TR	0,00				
TOTALE MISSIONE	19	Relazioni internazionali									
		RS	0,00	PR	0,00	R	0,00	ECP	0,00	EP	0,00
		CP	0,00	PC	0,00	I	0,00			EC	0,00
		CS	0,00	TP	0,00	FPV	0,00			TR	0,00



CONTO DEL BILANCIO - GESTIONE DELLE SPESE

MISSIONE, PROGRAMMA, TITOLO	DENOMINAZIONE	RESIDUI PASSIVI AL 01/01/2020 (RS)		PAGAMENTI IN C/RESIDUI (PR)		RIACCERTAMENTO RESIDUI (R)				RESIDUI PASSIVI DA ESERCIZI PRECEDENTI (EP=RS-PR+R)	
		PREVISIONI DEFINITIVE DI COMPETENZA (CP)		PAGAMENTI IN C/COMPETENZA (PC)		IMPEGNI (I)		ECONOMIE DI COMPETENZA (ECP=CP-I-FPV)		RESIDUI PASSIVI DA ESERCIZIO DI COMPETENZA (EC=I-PC)	
		PREVISIONI DEFINITIVE DI CASSA (CS)		TOTALE PAGAMENTI (TP=PR+PC)		FONDO PLURIENNALE VINCOLATO (FPV)				TOTALE RESIDUI PASSIVI DA RIPORTARE (TR=EP+EC)	
MISSIONE 20 Fondi e accantonamenti											
2001	Programma	01	Fondo di riserva								
Titolo 1		Spese correnti		RS	0,00	PR	0,00	R	0,00		
				CP	18.691,24	PC	0,00	I	0,00	ECP	18.691,24
				CS	25.604,01	TP	0,00	FPV	0,00		
Totale Programma		01	Fondo di riserva	RS	0,00	PR	0,00	R	0,00		
				CP	18.691,24	PC	0,00	I	0,00	ECP	18.691,24
				CS	25.604,01	TP	0,00	FPV	0,00		
2002	Programma	02	Fondo crediti di dubbia esigibilità								
Titolo 1		Spese correnti		RS	0,00	PR	0,00	R	0,00		
				CP	98.851,00	PC	0,00	I	0,00	ECP	98.851,00
				CS	0,00	TP	0,00	FPV	0,00		
Titolo 2		Spese in conto capitale		RS	0,00	PR	0,00	R	0,00		
				CP	0,00	PC	0,00	I	0,00	ECP	0,00
				CS	0,00	TP	0,00	FPV	0,00		
Totale Programma		02	Fondo crediti di dubbia esigibilità	RS	0,00	PR	0,00	R	0,00		
				CP	98.851,00	PC	0,00	I	0,00	ECP	98.851,00
				CS	0,00	TP	0,00	FPV	0,00		
2003	Programma	03	Altri fondi								
Titolo 1		Spese correnti		RS	0,00	PR	0,00	R	0,00		
				CP	32.494,00	PC	0,00	I	0,00	ECP	32.494,00
				CS	0,00	TP	0,00	FPV	0,00		



CONTO DEL BILANCIO - GESTIONE DELLE SPESE

MISSIONE, PROGRAMMA, TITOLO	DENOMINAZIONE	RESIDUI PASSIVI AL 01/01/2020 (RS)		PAGAMENTI IN C/RESIDUI (PR)		RIACCERTAMENTO RESIDUI (R)				RESIDUI PASSIVI DA ESERCIZI PRECEDENTI (EP=RS-PR+R)	
		PREVISIONI DEFINITIVE DI COMPETENZA (CP)		PAGAMENTI IN C/COMPETENZA (PC)		IMPEGNI (I)		ECONOMIE DI COMPETENZA (ECP=CP-I-FPV)		RESIDUI PASSIVI DA ESERCIZIO DI COMPETENZA (EC=I-PC)	
		PREVISIONI DEFINITIVE DI CASSA (CS)		TOTALE PAGAMENTI (TP=PR+PC)		FONDO PLURIENNALE VINCOLATO (FPV)				TOTALE RESIDUI PASSIVI DA RIPORTARE (TR=EP+EC)	
Titolo 2	Spese in conto capitale	RS	0,00	PR	0,00	R	0,00			EP	0,00
		CP	0,00	PC	0,00	I	0,00	ECP	0,00	EC	0,00
		CS	0,00	TP	0,00	FPV	0,00			TR	0,00
Titolo 4	Rimborso Prestiti	RS	0,00	PR	0,00	R	0,00			EP	0,00
		CP	0,00	PC	0,00	I	0,00	ECP	0,00	EC	0,00
		CS	0,00	TP	0,00	FPV	0,00			TR	0,00
Totale Programma	03 Altri fondi	RS	0,00	PR	0,00	R	0,00			EP	0,00
		CP	32.494,00	PC	0,00	I	0,00	ECP	32.494,00	EC	0,00
		CS	0,00	TP	0,00	FPV	0,00			TR	0,00
TOTALE MISSIONE 20	Fondi e accantonamenti	RS	0,00	PR	0,00	R	0,00			EP	0,00
		CP	150.036,24	PC	0,00	I	0,00	ECP	150.036,24	EC	0,00
		CS	25.604,01	TP	0,00	FPV	0,00			TR	0,00



CONTO DEL BILANCIO - GESTIONE DELLE SPESE

MISSIONE, PROGRAMMA, TITOLO	DENOMINAZIONE	RESIDUI PASSIVI AL 01/01/2020 (RS)		PAGAMENTI IN C/RESIDUI (PR)		RIACCERTAMENTO RESIDUI (R)				RESIDUI PASSIVI DA ESERCIZI PRECEDENTI (EP=RS-PR+R)			
		PREVISIONI DEFINITIVE DI COMPETENZA (CP)		PAGAMENTI IN C/COMPETENZA (PC)		IMPEGNI (I)		ECONOMIE DI COMPETENZA (ECP=CP-I-FPV)		RESIDUI PASSIVI DA ESERCIZIO DI COMPETENZA (EC=I-PC)			
		PREVISIONI DEFINITIVE DI CASSA (CS)		TOTALE PAGAMENTI (TP=PR+PC)		FONDO PLURIENNALE VINCOLATO (FPV)				TOTALE RESIDUI PASSIVI DA RIPORTARE (TR=EP+EC)			
MISSIONE	50	Debito pubblico											
5001	Programma	01	Quota interessi ammortamento mutui e prestiti obbligazionari										
Titolo 1		Spese correnti	RS	0,00	PR	0,00	R	0,00		EP	0,00		
			CP	0,00	PC	0,00	I	0,00	ECP	0,00	EC	0,00	
			CS	0,00	TP	0,00	FPV	0,00		TR	0,00		
Totale Programma		01	Quota interessi ammortamento mutui e prestiti obbligazionari	RS	0,00	PR	0,00	R	0,00		EP	0,00	
				CP	0,00	PC	0,00	I	0,00	ECP	0,00	EC	0,00
				CS	0,00	TP	0,00	FPV	0,00		TR	0,00	
5002	Programma	02	Quota capitale ammortamento mutui e prestiti obbligazionari										
Titolo 4		Rimborso Prestiti	RS	0,00	PR	0,00	R	0,00		EP	0,00		
			CP	235.200,29	PC	179.394,07	I	179.394,07	ECP	55.806,22	EC	0,00	
			CS	235.200,29	TP	179.394,07	FPV	0,00		TR	0,00		
Totale Programma		02	Quota capitale ammortamento mutui e prestiti obbligazionari	RS	0,00	PR	0,00	R	0,00		EP	0,00	
				CP	235.200,29	PC	179.394,07	I	179.394,07	ECP	55.806,22	EC	0,00
				CS	235.200,29	TP	179.394,07	FPV	0,00		TR	0,00	
TOTALE MISSIONE 50		Debito pubblico		RS	0,00	PR	0,00	R	0,00		EP	0,00	
				CP	235.200,29	PC	179.394,07	I	179.394,07	ECP	55.806,22	EC	0,00
				CS	235.200,29	TP	179.394,07	FPV	0,00		TR	0,00	



CONTO DEL BILANCIO - GESTIONE DELLE SPESE

MISSIONE, PROGRAMMA, TITOLO	DENOMINAZIONE	RESIDUI PASSIVI AL 01/01/2020 (RS)		PAGAMENTI IN C/RESIDUI (PR)		RIACCERTAMENTO RESIDUI (R)				RESIDUI PASSIVI DA ESERCIZI PRECEDENTI (EP=RS-PR+R)	
		PREVISIONI DEFINITIVE DI COMPETENZA (CP)		PAGAMENTI IN C/COMPETENZA (PC)		IMPEGNI (I)		ECONOMIE DI COMPETENZA (ECP=CP-I-FPV)		RESIDUI PASSIVI DA ESERCIZIO DI COMPETENZA (EC=I-PC)	
		PREVISIONI DEFINITIVE DI CASSA (CS)		TOTALE PAGAMENTI (TP=PR+PC)		FONDO PLURIENNALE VINCOLATO (FPV)				TOTALE RESIDUI PASSIVI DA RIPORTARE (TR=EP+EC)	
MISSIONE 60 Anticipazioni finanziarie											
6001	Programma 01	Restituzione anticipazioni di tesoreria									
Titolo 1	Spese correnti	RS	1.000,00	PR	543,30	R	-456,70			EP	0,00
		CP	1.300,00	PC	699,85	I	699,85	ECP	600,15	EC	0,00
		CS	2.300,00	TP	1.243,15	FPV	0,00			TR	0,00
Titolo 5	Chiusura Anticipazioni ricevute da istituto tesoriere/cassiere	RS	0,00	PR	0,00	R	0,00			EP	0,00
		CP	1.500.000,00	PC	1.476.489,82	I	1.476.489,82	ECP	23.510,18	EC	0,00
		CS	1.500.000,00	TP	1.476.489,82	FPV	0,00			TR	0,00
Totale Programma 01	Restituzione anticipazioni di tesoreria	RS	1.000,00	PR	543,30	R	-456,70			EP	0,00
		CP	1.501.300,00	PC	1.477.189,67	I	1.477.189,67	ECP	24.110,33	EC	0,00
		CS	1.502.300,00	TP	1.477.732,97	FPV	0,00			TR	0,00
TOTALE MISSIONE 60	Anticipazioni finanziarie	RS	1.000,00	PR	543,30	R	-456,70			EP	0,00
		CP	1.501.300,00	PC	1.477.189,67	I	1.477.189,67	ECP	24.110,33	EC	0,00
		CS	1.502.300,00	TP	1.477.732,97	FPV	0,00			TR	0,00



CONTO DEL BILANCIO - GESTIONE DELLE SPESE

MISSIONE, PROGRAMMA, TITOLO	DENOMINAZIONE	RESIDUI PASSIVI AL 01/01/2020 (RS)		PAGAMENTI IN C/RESIDUI (PR)		RIACCERTAMENTO RESIDUI (R)				RESIDUI PASSIVI DA ESERCIZI PRECEDENTI (EP=RS-PR+R)		
		PREVISIONI DEFINITIVE DI COMPETENZA (CP)		PAGAMENTI IN C/COMPETENZA (PC)		IMPEGNI (I)		ECONOMIE DI COMPETENZA (ECP=CP-I-FPV)		RESIDUI PASSIVI DA ESERCIZIO DI COMPETENZA (EC=I-PC)		
		PREVISIONI DEFINITIVE DI CASSA (CS)		TOTALE PAGAMENTI (TP=PR+PC)		FONDO PLURIENNALE VINCOLATO (FPV)				TOTALE RESIDUI PASSIVI DA RIPORTARE (TR=EP+EC)		
MISSIONE 99 Servizi per conto terzi												
9901	Programma	01	Servizi per conto terzi - partite di giro									
Titolo 7	Uscite per conto terzi e partite di giro	RS	114.583,43	PR	63.779,39	R	-5.096,53			EP	45.707,51	
		CP	2.376.665,00	PC	2.193.718,67	I	2.290.864,66	ECP	85.800,34	EC	97.145,99	
		CS	2.533.847,56	TP	2.257.498,06	FPV	0,00			TR	142.853,50	
Totale Programma	01	Servizi per conto terzi - partite di giro	RS	114.583,43	PR	63.779,39	R	-5.096,53			EP	45.707,51
			CP	2.376.665,00	PC	2.193.718,67	I	2.290.864,66	ECP	85.800,34	EC	97.145,99
			CS	2.533.847,56	TP	2.257.498,06	FPV	0,00			TR	142.853,50
9902	Programma	02	Anticipazione per il finanziamento del sistema sanitario nazionale									
Titolo 7	Uscite per conto terzi e partite di giro	RS	0,00	PR	0,00	R	0,00			EP	0,00	
		CP	0,00	PC	0,00	I	0,00	ECP	0,00	EC	0,00	
		CS	0,00	TP	0,00	FPV	0,00			TR	0,00	
Totale Programma	02	Anticipazione per il finanziamento del sistema sanitario nazionale	RS	0,00	PR	0,00	R	0,00			EP	0,00
			CP	0,00	PC	0,00	I	0,00	ECP	0,00	EC	0,00
			CS	0,00	TP	0,00	FPV	0,00			TR	0,00
TOTALE MISSIONE 99	Servizi per conto terzi	RS	114.583,43	PR	63.779,39	R	-5.096,53			EP	45.707,51	
		CP	2.376.665,00	PC	2.193.718,67	I	2.290.864,66	ECP	85.800,34	EC	97.145,99	
		CS	2.533.847,56	TP	2.257.498,06	FPV	0,00			TR	142.853,50	
TOTALE MISSIONI		RS	2.138.270,95	PR	1.192.284,26	R	-70.012,97			EP	875.973,72	
		CP	10.604.691,09	PC	6.377.434,22	I	7.630.622,07	ECP	2.275.365,08	EC	1.253.187,85	
		CS	10.862.693,00	TP	7.569.718,48	FPV	698.703,94			TR	2.129.161,57	
TOTALE GENERALE DELLE SPESE		RS	2.138.270,95	PR	1.192.284,26	R	-70.012,97			EP	875.973,72	
		CP	10.604.691,09	PC	6.377.434,22	I	7.630.622,07	ECP	2.275.365,08	EC	1.253.187,85	
		CS	10.862.693,00	TP	7.569.718,48	FPV	698.703,94			TR	2.129.161,57	



TIITOLO	DENOMINAZIONE	RESIDUI PASSIVI AL 01/01/2020 (RS)		PAGAMENTI IN C/RESIDUI (PR)		RIACCERTAMENTO RESIDUI (R)				RESIDUI PASSIVI DA ESERCIZI PRECEDENTI (EP=RS-PR+R)	
		PREVISIONI DEFINITIVE DI COMPETENZA (CP)		PAGAMENTI IN C/COMPETENZA (PC)		IMPEGNI (I)		ECONOMIE DI COMPETENZA (ECP=CP-I-FPV)		RESIDUI PASSIVI DA ESERCIZIO DI COMPETENZA (EC=I-PC)	
		PREVISIONI DEFINITIVE DI CASSA (CS)		TOTALE PAGAMENTI (TP=PR+PC)		FONDO PLURIENNALE VINCOLATO (FPV)				TOTALE RESIDUI PASSIVI DA RIPORTARE (TR=EP+EC)	
Disavanzo di Amministrazione		CP	0,00								
Titolo 1	Spese correnti	RS	1.052.075,89	PR	511.628,71	R	-49.263,19	ECP	527.456,59	EP	491.183,99
		CP	3.192.623,03	PC	1.859.011,62	I	2.634.549,12			EC	775.537,50
		CS	3.665.995,26	TP	2.370.640,33	FPV	30.617,32			TR	1.266.721,49
Titolo 2	Spese in conto capitale	RS	902.715,63	PR	616.876,16	R	-15.653,25	ECP	1.496.791,75	EP	270.186,22
		CP	3.064.202,77	PC	518.820,04	I	899.324,40			EC	380.504,36
		CS	2.622.753,89	TP	1.135.696,20	FPV	668.086,62			TR	650.690,58
Titolo 3	Spese per incremento attivita' finanziarie	RS	68.896,00	PR	0,00	R	0,00	ECP	86.000,00	EP	68.896,00
		CP	236.000,00	PC	150.000,00	I	150.000,00			EC	0,00
		CS	304.896,00	TP	150.000,00	FPV	0,00			TR	68.896,00
Titolo 4	Rimborso Prestiti	RS	0,00	PR	0,00	R	0,00	ECP	55.806,22	EP	0,00
		CP	235.200,29	PC	179.394,07	I	179.394,07			EC	0,00
		CS	235.200,29	TP	179.394,07	FPV	0,00			TR	0,00
Titolo 5	Chiusura Anticipazioni ricevute da istituto tesoriere/cassiere	RS	0,00	PR	0,00	R	0,00	ECP	23.510,18	EP	0,00
		CP	1.500.000,00	PC	1.476.489,82	I	1.476.489,82			EC	0,00
		CS	1.500.000,00	TP	1.476.489,82	FPV	0,00			TR	0,00
Titolo 7	Uscite per conto terzi e partite di giro	RS	114.583,43	PR	63.779,39	R	-5.096,53	ECP	85.800,34	EP	45.707,51
		CP	2.376.665,00	PC	2.193.718,67	I	2.290.864,66			EC	97.145,99
		CS	2.533.847,56	TP	2.257.498,06	FPV	0,00			TR	142.853,50
TOTALE TITOLI		RS	2.138.270,95	PR	1.192.284,26	R	-70.012,97	ECP	2.275.365,08	EP	875.973,72
		CP	10.604.691,09	PC	6.377.434,22	I	7.630.622,07			EC	1.253.187,85
		CS	10.862.693,00	TP	7.569.718,48	FPV	698.703,94			TR	2.129.161,57
TOTALE GENERALE DELLE SPESE		RS	2.138.270,95	PR	1.192.284,26	R	-70.012,97	ECP	2.275.365,08	EP	875.973,72
		CP	10.604.691,09	PC	6.377.434,22	I	7.630.622,07			EC	1.253.187,85
		CS	10.862.693,00	TP	7.569.718,48	FPV	698.703,94			TR	2.129.161,57



CONTO DEL BILANCIO - RIEPILOGO GENERALE DELLE SPESE PER MISSIONI

MISSIONE	DENOMINAZIONE	RESIDUI PASSIVI AL 01/01/2020 (RS)		PAGAMENTI IN C/RESIDUI (PR)	RIACCERTAMENTO RESIDUI (R)				RESIDUI PASSIVI DA ESERCIZI PRECEDENTI (EP=RS-PR+R)			
		PREVISIONI DEFINITIVE DI COMPETENZA (CP)		PAGAMENTI IN C/COMPETENZA (PC)	IMPEGNI (I)		ECONOMIE DI COMPETENZA (ECP=CP-I-FPV)		RESIDUI PASSIVI DA ESERCIZIO DI COMPETENZA (EC=I-PC)			
		PREVISIONI DEFINITIVE DI CASSA (CS)		TOTALE PAGAMENTI (TP=PR+PC)	FONDO PLURIENNALE VINCOLATO (FPV)				TOTALE RESIDUI PASSIVI DA RIPORTARE (TR=EP+EC)			
Disavanzo di Amministrazione		CP	0,00									
MISSIONE 01	Servizi istituzionali, generali e di gestione	RS	238.217,20	147.554,98	R	-6.973,16			EP	83.689,06		
		CP	1.036.952,93	627.904,90	I	788.091,30	ECP	218.244,31	EC	160.186,40		
		CS	1.155.319,82	775.459,88	FPV	30.617,32			TR	243.875,46		
MISSIONE 02	Giustizia	RS	18.195,87	0,00	R	0,00			EP	18.195,87		
		CP	2.699,00	0,00	I	2.591,57	ECP	107,43	EC	2.591,57		
		CS	18.000,00	0,00	FPV	0,00			TR	20.787,44		
MISSIONE 03	Ordine pubblico e sicurezza	RS	123.503,08	42.284,80	R	0,00			EP	81.218,28		
		CP	84.995,54	0,00	I	84.144,36	ECP	851,18	EC	84.144,36		
		CS	177.928,54	42.284,80	FPV	0,00			TR	165.362,64		
MISSIONE 04	Istruzione e diritto allo studio	RS	132.337,08	33.202,05	R	-32.247,23			EP	66.887,80		
		CP	463.161,37	262.713,55	I	328.016,64	ECP	135.144,73	EC	65.303,09		
		CS	569.804,78	295.915,60	FPV	0,00			TR	132.190,89		
MISSIONE 05	Tutela e valorizzazione dei beni e delle attività culturali	RS	13.480,19	11.704,21	R	-55,98			EP	1.720,00		
		CP	31.720,34	19.592,78	I	26.162,32	ECP	5.558,02	EC	6.569,54		
		CS	41.438,83	31.296,99	FPV	0,00			TR	8.289,54		
MISSIONE 06	Politiche giovanili, sport e tempo libero	RS	130.484,91	98.618,15	R	-6.038,29			EP	25.828,47		
		CP	1.491.301,78	86.010,23	I	183.350,17	ECP	730.280,87	EC	97.339,94		
		CS	568.687,60	184.628,38	FPV	577.670,74			TR	123.168,41		



CONTO DEL BILANCIO - RIEPILOGO GENERALE DELLE SPESE PER MISSIONI

MISSIONE	DENOMINAZIONE	RESIDUI PASSIVI AL 01/01/2020 (RS)		PAGAMENTI IN C/RESIDUI (PR)		RIACCERTAMENTO RESIDUI (R)		RESIDUI PASSIVI DA ESERCIZI PRECEDENTI (EP=RS-PR+R)	
		PREVISIONI DEFINITIVE DI COMPETENZA (CP)		PAGAMENTI IN C/COMPETENZA (PC)		IMPEGNI (I)		ECONOMIE DI COMPETENZA (ECP=CP-I-FPV)	
		PREVISIONI DEFINITIVE DI CASSA (CS)		TOTALE PAGAMENTI (TP=PR+PC)		FONDO PLURIENNALE VINCOLATO (FPV)		TOTALE RESIDUI PASSIVI DA RIPORTARE (TR=EP+EC)	
MISSIONE 07	Turismo	RS	30.679,04	2.071,35	R	-2.405,43		EP	26.202,26
		CP	20.596,30	7.575,59	I	16.517,14	ECP 4.079,16	EC	8.941,55
		CS	54.762,91	9.646,94	FPV	0,00		TR	35.143,81
MISSIONE 08	Assetto del territorio ed edilizia abitativa	RS	51.484,79	5.667,53	R	0,00		EP	45.817,26
		CP	75.789,82	56.124,73	I	59.347,96	ECP 8.347,06	EC	3.223,23
		CS	126.573,21	61.792,26	FPV	8.094,80		TR	49.040,49
MISSIONE 09	Sviluppo sostenibile e tutela del territorio e dell'ambiente	RS	232.643,21	176.195,89	R	-1.447,42		EP	54.999,90
		CP	673.958,61	488.111,70	I	628.084,88	ECP 36.113,73	EC	139.973,18
		CS	784.521,70	664.307,59	FPV	9.760,00		TR	194.973,08
MISSIONE 10	Trasporti e diritto alla mobilità	RS	552.845,96	436.836,08	R	-11.884,47		EP	104.125,41
		CP	2.062.144,86	912.772,86	I	1.310.882,63	ECP 698.286,55	EC	398.109,77
		CS	2.236.308,65	1.349.608,94	FPV	52.975,68		TR	502.235,18
MISSIONE 11	Soccorso civile	RS	153.151,47	0,00	R	0,00		EP	153.151,47
		CP	0,00	0,00	I	0,00	ECP 0,00	EC	0,00
		CS	153.151,47	0,00	FPV	0,00		TR	153.151,47
MISSIONE 12	Diritti sociali, politiche sociali e famiglia	RS	325.971,60	169.491,53	R	-3.407,76		EP	153.072,31
		CP	338.450,67	66.230,64	I	248.010,16	ECP 70.855,11	EC	181.779,52
		CS	603.071,29	235.722,17	FPV	19.585,40		TR	334.851,83
MISSIONE 13	Tutela della salute	RS	0,00	0,00	R	0,00		EP	0,00
		CP	0,00	0,00	I	0,00	ECP 0,00	EC	0,00
		CS	0,00	0,00	FPV	0,00		TR	0,00



CONTO DEL BILANCIO - RIEPILOGO GENERALE DELLE SPESE PER MISSIONI

MISSIONE	DENOMINAZIONE	RESIDUI PASSIVI AL 01/01/2020 (RS)		PAGAMENTI IN C/RESIDUI (PR)		RIACCERTAMENTO RESIDUI (R)		RESIDUI PASSIVI DA ESERCIZI PRECEDENTI (EP=RS-PR+R)	
		PREVISIONI DEFINITIVE DI COMPETENZA (CP)		PAGAMENTI IN C/COMPETENZA (PC)		IMPEGNI (I)		ECONOMIE DI COMPETENZA (ECP=CP-I-FPV)	
		PREVISIONI DEFINITIVE DI CASSA (CS)		TOTALE PAGAMENTI (TP=PR+PC)		FONDO PLURIENNALE VINCOLATO (FPV)		TOTALE RESIDUI PASSIVI DA RIPORTARE (TR=EP+EC)	
MISSIONE 14	Sviluppo economico e competitività	RS	19.693,12		4.335,00	R	0,00	EP	15.358,12
		CP	59.718,34		94,83	I	7.974,54	ECP	51.743,80
		CS	76.172,34		4.429,83	FPV	0,00	TR	23.237,83
MISSIONE 15	Politiche per il lavoro e la formazione professionale	RS	0,00		0,00	R	0,00	EP	0,00
		CP	0,00		0,00	I	0,00	ECP	0,00
		CS	0,00		0,00	FPV	0,00	TR	0,00
MISSIONE 16	Agricoltura, politiche agroalimentari e pesca	RS	0,00		0,00	R	0,00	EP	0,00
		CP	0,00		0,00	I	0,00	ECP	0,00
		CS	0,00		0,00	FPV	0,00	TR	0,00
MISSIONE 17	Energia e diversificazione delle fonti energetiche	RS	0,00		0,00	R	0,00	EP	0,00
		CP	0,00		0,00	I	0,00	ECP	0,00
		CS	0,00		0,00	FPV	0,00	TR	0,00
MISSIONE 18	Relazioni con le altre autonomie territoriali e locali	RS	0,00		0,00	R	0,00	EP	0,00
		CP	0,00		0,00	I	0,00	ECP	0,00
		CS	0,00		0,00	FPV	0,00	TR	0,00
MISSIONE 19	Relazioni internazionali	RS	0,00		0,00	R	0,00	EP	0,00
		CP	0,00		0,00	I	0,00	ECP	0,00
		CS	0,00		0,00	FPV	0,00	TR	0,00
MISSIONE 20	Fondi e accantonamenti	RS	0,00		0,00	R	0,00	EP	0,00
		CP	150.036,24		0,00	I	0,00	ECP	150.036,24
		CS	25.604,01		0,00	FPV	0,00	TR	0,00



CONTO DEL BILANCIO - RIEPILOGO GENERALE DELLE SPESE PER MISSIONI

MISSIONE	DENOMINAZIONE	RESIDUI PASSIVI AL 01/01/2020 (RS)		PAGAMENTI IN C/RESIDUI (PR)		RIACCERTAMENTO RESIDUI (R)		RESIDUI PASSIVI DA ESERCIZI PRECEDENTI (EP=RS-PR+R)			
		PREVISIONI DEFINITIVE DI COMPETENZA (CP)		PAGAMENTI IN C/COMPETENZA (PC)		IMPEGNI (I)		ECONOMIE DI COMPETENZA (ECP=CP-I-FPV)			
		PREVISIONI DEFINITIVE DI CASSA (CS)		TOTALE PAGAMENTI (TP=PR+PC)		FONDO PLURIENNALE VINCOLATO (FPV)		TOTALE RESIDUI PASSIVI DA RIPORTARE (TR=EP+EC)			
MISSIONE 50	Debito pubblico	RS	0,00		0,00	R	0,00		EP	0,00	
		CP	235.200,29		179.394,07	I	179.394,07	ECP	55.806,22	EC	0,00
		CS	235.200,29		179.394,07	FPV	0,00		TR	0,00	
MISSIONE 60	Anticipazioni finanziarie	RS	1.000,00		543,30	R	-456,70		EP	0,00	
		CP	1.501.300,00		1.477.189,67	I	1.477.189,67	ECP	24.110,33	EC	0,00
		CS	1.502.300,00		1.477.732,97	FPV	0,00		TR	0,00	
MISSIONE 99	Servizi per conto terzi	RS	114.583,43		63.779,39	R	-5.096,53		EP	45.707,51	
		CP	2.376.665,00		2.193.718,67	I	2.290.864,66	ECP	85.800,34	EC	97.145,99
		CS	2.533.847,56		2.257.498,06	FPV	0,00		TR	142.853,50	
TOTALE MISSIONI		RS	2.138.270,95	PR	1.192.284,26	R	-70.012,97		EP	875.973,72	
		CP	10.604.691,09	PC	6.377.434,22	I	7.630.622,07	ECP	2.275.365,08	EC	1.253.187,85
		CS	10.862.693,00	TP	7.569.718,48	FPV	698.703,94		TR	2.129.161,57	
TOTALE GENERALE DELLE SPESE		RS	2.138.270,95	PR	1.192.284,26	R	-70.012,97		EP	875.973,72	
		CP	10.604.691,09	PC	6.377.434,22	I	7.630.622,07	ECP	2.275.365,08	EC	1.253.187,85
		CS	10.862.693,00	TP	7.569.718,48	FPV	698.703,94		TR	2.129.161,57	



**CONTO DEL BILANCIO - GESTIONE DELLE SPESE
FUNZIONI DELEGATE DALLE REGIONI**

MISSIONE, PROGRAMMA, TITOLO	DENOMINAZIONE	RESIDUI PASSIVI AL null (RS)	PAGAMENTI IN C/RESIDUI (PR)	RIACCERTAMENTO RESIDUI (R)		RESIDUI PASSIVI DA ESERCIZI PRECEDENTI (EP=RS-PR+R)
		PREVISIONI DEFINITIVE DI COMPETENZA (CP)	PAGAMENTI IN C/COMPETENZA (PC)	IMPEGNI (I)	ECONOMIE DI COMPETENZA (ECP=CP-I-FPV)	RESIDUI PASSIVI DA ESERCIZIO DI COMPETENZA (EC=I-PC)
		PREVISIONI DEFINITIVE DI CASSA (CS)	TOTALE PAGAMENTI (TP=PR+PC)	FONDO PLURIENNALE VINCOLATO (FPV)		TOTALE RESIDUI PASSIVI DA RIPORTARE (TR=EP+EC)
MISSIONE nul null						
Programma						
Totale Programma nul		RS	PR	R		EP
		CP	PC	I	ECP	EC
		CS	TP	FPV		TR
TOTALE MISSIONE null		RS	PR	R		EP
		CP	PC	I	ECP	EC
		CS	TP	FPV		TR
TOTALE MISSIONI		RS	PR	R		EP
		CP	PC	I	ECP	EC
		CS	TP	FPV		TR



CONTO DEL BILANCIO - GESTIONE DELLE SPESE
UTILIZZO DI CONTRIBUTI E TRASFERIMENTI DA PARTE DI ORGANISMI COMUNITARI E INTERNAZIONALI

MISSIONE, PROGRAMMA, TITOLO	DENOMINAZIONE	RESIDUI PASSIVI AL null (RS)	PAGAMENTI IN C/RESIDUI (PR)	RIACCERTAMENTO RESIDUI (R)		RESIDUI PASSIVI DA ESERCIZI PRECEDENTI (EP=RS-PR+R)
		PREVISIONI DEFINITIVE DI COMPETENZA (CP)	PAGAMENTI IN C/COMPETENZA (PC)	IMPEGNI (I)	ECONOMIE DI COMPETENZA (ECP=CP-I-FPV)	RESIDUI PASSIVI DA ESERCIZIO DI COMPETENZA (EC=I-PC)
		PREVISIONI DEFINITIVE DI CASSA (CS)	TOTALE PAGAMENTI (TP=PR+PC)	FONDO PLURIENNALE VINCOLATO (FPV)		TOTALE RESIDUI PASSIVI DA RIPORTARE (TR=EP+EC)
MISSIONE nul null						
Programma						
Totale Programma nul		RS	PR	R		EP
		CP	PC	I	ECP	EC
		CS	TP	FPV		TR
TOTALE MISSIONE null		RS	PR	R		EP
		CP	PC	I	ECP	EC
		CS	TP	FPV		TR
TOTALE MISSIONI		RS	PR	R		EP
		CP	PC	I	ECP	EC
		CS	TP	FPV		TR



Comune di Lama Mocogno

Esercizio 2020

2 di 15

PROSPETTO DELLE SPESE DI BILANCIO PER MISSIONI, PROGRAMMI E MACROAGGREGATI
SPESE CORRENTI - IMPEGNI

MISSIONI E PROGRAMMI \ MACROAGGREGATI		Redditi da lavoro dipendente	Imposte e tasse a carico dell'ente	Acquisto di beni e servizi	Trasferimenti correnti	Trasferimenti di tributi	Fondi perequativi	Interessi passivi	Altre spese per redditi da capitale	Rimborsi e poste correttive delle entrate	Altre spese correnti	Totale
		101	102	103	104	105	106	107	108	109	110	100
04	MISSIONE 4 - Istruzione e diritto allo studio											
01	Istruzione prescolastica	0,00	0,00	7.694,95	0,00	0,00	0,00	0,00	0,00	0,00	0,00	7.694,95
02	Altri ordini di istruzione non universitaria	0,00	600,00	39.895,48	6.456,00	0,00	0,00	12.605,89	0,00	0,00	0,00	59.557,37
04	Istruzione universitaria	0,00	0,00	0,00	0,00	0,00	0,00	0,00	0,00	0,00	0,00	0,00
05	Istruzione tecnica superiore	0,00	0,00	0,00	0,00	0,00	0,00	0,00	0,00	0,00	0,00	0,00
06	Servizi ausiliari all'istruzione	177.729,07	1.099,56	55.978,49	0,00	0,00	0,00	1.064,20	0,00	0,00	2.027,00	237.898,32
07	Diritto allo studio	0,00	0,00	2.800,00	14.066,00	0,00	0,00	0,00	0,00	0,00	0,00	16.866,00
	TOTALE MISSIONE 4 - Istruzione e diritto allo studio	177.729,07	1.699,56	106.368,92	20.522,00	0,00	0,00	13.670,09	0,00	0,00	2.027,00	322.016,64
05	MISSIONE 5 - Tutela e valorizzazione dei beni e delle attività culturali											
01	Valorizzazione dei beni di interesse storico	0,00	0,00	0,00	0,00	0,00	0,00	0,00	0,00	0,00	0,00	0,00
02	Attività culturali e interventi diversi nel settore culturale	20.834,60	1.465,74	1.844,88	2.017,10	0,00	0,00	0,00	0,00	0,00	0,00	26.162,32
	TOTALE MISSIONE 5 - Tutela e valorizzazione dei beni e delle attività culturali	20.834,60	1.465,74	1.844,88	2.017,10	0,00	0,00	0,00	0,00	0,00	0,00	26.162,32
06	MISSIONE 6 - Politiche giovanili, sport e tempo libero											
01	Sport e tempo libero	0,00	1.111,39	49.859,25	34.856,54	0,00	0,00	25.032,20	0,00	0,00	0,00	110.859,38
02	Giovani	0,00	0,00	0,00	0,00	0,00	0,00	0,00	0,00	0,00	0,00	0,00
	TOTALE MISSIONE 6 - Politiche giovanili, sport e tempo libero	0,00	1.111,39	49.859,25	34.856,54	0,00	0,00	25.032,20	0,00	0,00	0,00	110.859,38
07	MISSIONE 7 - Turismo											
01	Sviluppo e valorizzazione del turismo	0,00	100,00	7.106,28	6.175,00	0,00	0,00	3.135,86	0,00	0,00	0,00	16.517,14
	TOTALE MISSIONE 7 - Turismo	0,00	100,00	7.106,28	6.175,00	0,00	0,00	3.135,86	0,00	0,00	0,00	16.517,14



Comune di Lama Mocogno

Esercizio 2020

3 di 15

PROSPETTO DELLE SPESE DI BILANCIO PER MISSIONI, PROGRAMMI E MACROAGGREGATI

SPESE CORRENTI - IMPEGNI

MISSIONI E PROGRAMMI \ MACROAGGREGATI		Redditi da lavoro dipendente	Imposte e tasse a carico dell'ente	Acquisto di beni e servizi	Trasferimenti correnti	Trasferimenti di tributi	Fondi perequativi	Interessi passivi	Altre spese per redditi da capitale	Rimborsi e poste correttive delle entrate	Altre spese correnti	Totale
		101	102	103	104	105	106	107	108	109	110	100
08	MISSIONE 8 - Assetto del territorio ed edilizia abitativa											
01	Urbanistica e assetto del territorio	43.095,32	2.948,89	767,52	786,75	0,00	0,00	0,00	0,00	0,00	0,00	47.598,48
02	Edilizia residenziale pubblica e locale e piani di edilizia economico-popolare	0,00	0,00	1.968,36	0,00	0,00	0,00	0,00	0,00	0,00	0,00	1.968,36
	TOTALE MISSIONE 8 - Assetto del territorio ed edilizia abitativa	43.095,32	2.948,89	2.735,88	786,75	0,00	0,00	0,00	0,00	0,00	0,00	49.566,84
09	MISSIONE 9 - Sviluppo sostenibile e tutela del territorio e dell'ambiente											
01	Difesa del suolo	0,00	0,00	0,00	737,90	0,00	0,00	0,00	0,00	0,00	0,00	737,90
02	Tutela, valorizzazione e recupero ambientale	0,00	0,00	7.200,89	11.332,49	0,00	0,00	0,00	0,00	0,00	0,00	18.533,38
03	Rifiuti	0,00	0,00	585.931,61	17.542,03	0,00	0,00	25,56	0,00	0,00	0,00	603.499,20
04	Servizio idrico integrato	0,00	0,00	1.250,00	0,00	0,00	0,00	1.664,40	0,00	0,00	0,00	2.914,40
05	Aree protette, parchi naturali, protezione naturalistica e forestazione	0,00	0,00	0,00	0,00	0,00	0,00	0,00	0,00	0,00	0,00	0,00
06	Tutela e valorizzazione delle risorse idriche	0,00	0,00	0,00	0,00	0,00	0,00	0,00	0,00	0,00	0,00	0,00
07	Sviluppo sostenibile territorio montano piccoli Comuni	0,00	0,00	0,00	0,00	0,00	0,00	0,00	0,00	0,00	0,00	0,00
08	Qualità dell'aria e riduzione dell'inquinamento	0,00	0,00	0,00	0,00	0,00	0,00	0,00	0,00	0,00	0,00	0,00
	TOTALE MISSIONE 9 - Sviluppo sostenibile e tutela del territorio e dell'ambiente	0,00	0,00	594.382,50	29.612,42	0,00	0,00	1.689,96	0,00	0,00	0,00	625.684,88
10	MISSIONE 10 - Trasporti e diritto alla mobilità											
01	Trasporto ferroviario	0,00	0,00	0,00	0,00	0,00	0,00	0,00	0,00	0,00	0,00	0,00
02	Trasporto pubblico locale	0,00	0,00	0,00	926,47	0,00	0,00	0,00	0,00	0,00	0,00	926,47
03	Trasporto per vie d'acqua	0,00	0,00	0,00	0,00	0,00	0,00	0,00	0,00	0,00	0,00	0,00
04	Altre modalità di trasporto	0,00	0,00	0,00	0,00	0,00	0,00	0,00	0,00	0,00	0,00	0,00
05	Viabilità e infrastrutture stradali	128.232,69	9.254,74	213.797,19	0,00	0,00	0,00	38.041,73	0,00	0,00	5.140,00	394.466,35
	TOTALE MISSIONE 10 - Trasporti e diritto alla mobilità	128.232,69	9.254,74	213.797,19	926,47	0,00	0,00	38.041,73	0,00	0,00	5.140,00	395.392,82



Comune di Lama Mocogno

PROSPETTO DELLE SPESE DI BILANCIO PER MISSIONI, PROGRAMMI E MACROAGGREGATI

SPESE CORRENTI - IMPEGNI

MISSIONI E PROGRAMMI \ MACROAGGREGATI		Redditi da lavoro dipendente	Imposte e tasse a carico dell'ente	Acquisto di beni e servizi	Trasferimenti correnti	Trasferimenti di tributi	Fondi perequativi	Interessi passivi	Altre spese per redditi da capitale	Rimborsi e poste correttive delle entrate	Altre spese correnti	Totale
		101	102	103	104	105	106	107	108	109	110	100
11	MISSIONE 11 - Soccorso civile											
01	Sistema di protezione civile	0,00	0,00	0,00	0,00	0,00	0,00	0,00	0,00	0,00	0,00	0,00
02	Interventi a seguito di calamità naturali	0,00	0,00	0,00	0,00	0,00	0,00	0,00	0,00	0,00	0,00	0,00
	TOTALE MISSIONE 11 - Soccorso civile	0,00	0,00	0,00	0,00	0,00	0,00	0,00	0,00	0,00	0,00	0,00
12	MISSIONE 12 - Diritti sociali, politiche sociali e famiglia											
01	Interventi per l'infanzia e i minori e per asili nido	0,00	0,00	62.503,90	13.216,11	0,00	0,00	0,00	0,00	0,00	0,00	75.720,01
02	Interventi per la disabilità	0,00	0,00	200,00	0,00	0,00	0,00	0,00	0,00	0,00	0,00	200,00
03	Interventi per gli anziani	0,00	108,00	0,00	0,00	0,00	0,00	0,00	0,00	0,00	296,00	404,00
04	Interventi per soggetti a rischio di esclusione sociale	0,00	0,00	450,00	116.730,18	0,00	0,00	0,00	0,00	0,00	0,00	117.180,18
05	Interventi per le famiglie	0,00	0,00	0,00	36.629,44	0,00	0,00	0,00	0,00	0,00	0,00	36.629,44
06	Interventi per il diritto alla casa	0,00	0,00	0,00	0,00	0,00	0,00	0,00	0,00	0,00	0,00	0,00
07	Programmazione e governo della rete dei servizi sociosanitari e sociali	0,00	0,00	0,00	0,00	0,00	0,00	0,00	0,00	0,00	0,00	0,00
08	Cooperazione e associazionismo	0,00	0,00	0,00	0,00	0,00	0,00	0,00	0,00	0,00	0,00	0,00
09	Servizio necroscopico e cimiteriale	0,00	19,00	17.252,92	0,00	0,00	0,00	394,61	0,00	0,00	0,00	17.666,53
	TOTALE MISSIONE 12 - Diritti sociali, politiche sociali e famiglia	0,00	127,00	80.406,82	166.575,73	0,00	0,00	394,61	0,00	0,00	296,00	247.800,16

**Comune di Lama Mocogno**

PROSPETTO DELLE SPESE DI BILANCIO PER MISSIONI, PROGRAMMI E MACROAGGREGATI
SPESE CORRENTI - IMPEGNI

[illegible]

**Comune di Lama Mocogno**

PROSPETTO DELLE SPESE DI BILANCIO PER MISSIONI, PROGRAMMI E MACROAGGREGATI
SPESE CORRENTI - IMPEGNI

[illegible]



Comune di Lama Mocogno

Esercizio 2020

7 di 15

PROSPETTO DELLE SPESE DI BILANCIO PER MISSIONI, PROGRAMMI E MACROAGGREGATI

SPESE CORRENTI - IMPEGNI

MISSIONI E PROGRAMMI \ MACROAGGREGATI		Redditi da lavoro dipendente	Imposte e tasse a carico dell'ente	Acquisto di beni e servizi	Trasferimenti correnti	Trasferimenti di tributi	Fondi perequativi	Interessi passivi	Altre spese per redditi da capitale	Rimborsi e poste correttive delle entrate	Altre spese correnti	Totale
		101	102	103	104	105	106	107	108	109	110	100
20	MISSIONE 20 - Fondi e accantonamenti											
01	Fondo di riserva	0,00	0,00	0,00	0,00	0,00	0,00	0,00	0,00	0,00	0,00	0,00
02	Fondo crediti di dubbia esigibilità	0,00	0,00	0,00	0,00	0,00	0,00	0,00	0,00	0,00	0,00	0,00
03	Altri fondi	0,00	0,00	0,00	0,00	0,00	0,00	0,00	0,00	0,00	0,00	0,00
	TOTALE MISSIONE 20 - Fondi e accantonamenti	0,00	0,00	0,00	0,00	0,00	0,00	0,00	0,00	0,00	0,00	0,00
50	MISSIONE 50 - Debito pubblico											
01	Quota interessi ammortamento mutui e prestiti obbligazionari	0,00	0,00	0,00	0,00	0,00	0,00	0,00	0,00	0,00	0,00	0,00
02	Quota capitale ammortamento mutui e prestiti obbligazionari	0,00	0,00	0,00	0,00	0,00	0,00	0,00	0,00	0,00	0,00	0,00
	TOTALE MISSIONE 50 - Debito pubblico	0,00	0,00	0,00	0,00	0,00	0,00	0,00	0,00	0,00	0,00	0,00
60	MISSIONE 60 - Anticipazioni finanziarie											
01	Restituzione anticipazioni di tesoreria	0,00	0,00	0,00	0,00	0,00	0,00	699,85	0,00	0,00	0,00	699,85
	TOTALE MISSIONE 60 - Anticipazioni finanziarie	0,00	0,00	0,00	0,00	0,00	0,00	699,85	0,00	0,00	0,00	699,85
	TOTALE MACROAGGREGATI	783.163,00	47.350,51	1.231.583,51	413.302,98	0,00	0,00	84.177,03	0,00	4.977,00	69.995,09	2.634.549,12

**Comune di Lama Mocogno**

PROSPETTO DELLE SPESE DI BILANCIO PER MISSIONI, PROGRAMMI E MACROAGGREGATI
SPESE IN CONTO CAPITALE E SPESE PER INCREMENTO DI ATTIVITA' FINANZIARIE - IMPEGNI

[illegible]



PROSPETTO DELLE SPESE DI BILANCIO PER MISSIONI, PROGRAMMI E MACROAGGREGATI
SPESE IN CONTO CAPITALE E SPESE PER INCREMENTO DI ATTIVITA' FINANZIARIE - IMPEGNI

[illegible]



Comune di Lama Mocogno

Esercizio 2020

10 di 15

**PROSPETTO DELLE SPESE DI BILANCIO PER MISSIONI, PROGRAMMI E MACROAGGREGATI
SPESE IN CONTO CAPITALE E SPESE PER INCREMENTO DI ATTIVITA' FINANZIARIE - IMPEGNI**

MISSIONI E PROGRAMMI \ MACROAGGREGATI		Tributi in conto capitale a carico dell'ente	Investimenti fissi lordi e acquisto di terreni	Contributi agli investimenti	Altri trasferimenti in conto capitale	Altre spese in conto capitale	Totale SPESE IN CONTO CAPITALE	Acquisizioni di attività finanziarie	Concessione crediti di breve termine	Concessione crediti di medio - lungo termine	Altre spese per incremento di attività	Totale SPESE PER INCREMENTO DI ATTIVITA'
		201	202	203	204	205	200	301	302	303	304	300
08	MISSIONE 8 - Assetto del territorio ed edilizia abitativa											
01	Urbanistica e assetto del territorio	0,00	0,00	0,00	0,00	9.781,12	9.781,12	0,00	0,00	0,00	0,00	0,00
02	Edilizia residenziale pubblica e locale e piani di edilizia economico-popolare	0,00	0,00	0,00	0,00	0,00	0,00	0,00	0,00	0,00	0,00	0,00
	TOTALE MISSIONE 8 - Assetto del territorio ed edilizia abitativa	0,00	0,00	0,00	0,00	9.781,12	9.781,12	0,00	0,00	0,00	0,00	0,00
09	MISSIONE 9 - Sviluppo sostenibile e tutela del territorio e dell'ambiente											
01	Difesa del suolo	0,00	0,00	0,00	0,00	0,00	0,00	0,00	0,00	0,00	0,00	0,00
02	Tutela, valorizzazione e recupero ambientale	0,00	0,00	2.400,00	0,00	0,00	2.400,00	0,00	0,00	0,00	0,00	0,00
03	Rifiuti	0,00	0,00	0,00	0,00	0,00	0,00	0,00	0,00	0,00	0,00	0,00
04	Servizio idrico integrato	0,00	0,00	0,00	0,00	0,00	0,00	0,00	0,00	0,00	0,00	0,00
05	Aree protette, parchi naturali, protezione naturalistica e forestazione	0,00	0,00	0,00	0,00	0,00	0,00	0,00	0,00	0,00	0,00	0,00
06	Tutela e valorizzazione delle risorse idriche	0,00	0,00	0,00	0,00	0,00	0,00	0,00	0,00	0,00	0,00	0,00
07	Sviluppo sostenibile territorio montano piccoli Comuni	0,00	0,00	0,00	0,00	0,00	0,00	0,00	0,00	0,00	0,00	0,00
08	Qualità dell'aria e riduzione dell'inquinamento	0,00	0,00	0,00	0,00	0,00	0,00	0,00	0,00	0,00	0,00	0,00
	TOTALE MISSIONE 9 - Sviluppo sostenibile e tutela del territorio e dell'ambiente	0,00	0,00	2.400,00	0,00	0,00	2.400,00	0,00	0,00	0,00	0,00	0,00
10	MISSIONE 10 - Trasporti e diritto alla mobilità											
01	Trasporto ferroviario	0,00	0,00	0,00	0,00	0,00	0,00	0,00	0,00	0,00	0,00	0,00
02	Trasporto pubblico locale	0,00	0,00	0,00	0,00	0,00	0,00	0,00	0,00	0,00	0,00	0,00
03	Trasporto per vie d'acqua	0,00	0,00	0,00	0,00	0,00	0,00	0,00	0,00	0,00	0,00	0,00
04	Altre modalità di trasporto	0,00	0,00	0,00	0,00	0,00	0,00	0,00	0,00	0,00	0,00	0,00
05	Viabilità e infrastrutture stradali	0,00	765.489,81	0,00	0,00	0,00	765.489,81	0,00	0,00	0,00	150.000,00	150.000,00
	TOTALE MISSIONE 10 - Trasporti e diritto alla mobilità	0,00	765.489,81	0,00	0,00	0,00	765.489,81	0,00	0,00	0,00	150.000,00	150.000,00



PROSPETTO DELLE SPESE DI BILANCIO PER MISSIONI, PROGRAMMI E MACROAGGREGATI
SPESE IN CONTO CAPITALE E SPESE PER INCREMENTO DI ATTIVITA' FINANZIARIE - IMPEGNI

[illegible]

**Comune di Lama Mocogno**

PROSPETTO DELLE SPESE DI BILANCIO PER MISSIONI, PROGRAMMI E MACROAGGREGATI
SPESE IN CONTO CAPITALE E SPESE PER INCREMENTO DI ATTIVITA' FINANZIARIE - IMPEGNI

[illegible]



Comune di Lama Mocogno

Esercizio 2020

13 di 15

**PROSPETTO DELLE SPESE DI BILANCIO PER MISSIONI, PROGRAMMI E MACROAGGREGATI
SPESE IN CONTO CAPITALE E SPESE PER INCREMENTO DI ATTIVITA' FINANZIARIE - IMPEGNI**

MISSIONI E PROGRAMMI \ MACROAGGREGATI		Tributi in conto capitale a carico dell'ente	Investimenti fissi lordi e acquisto di terreni	Contributi agli investimenti	Altri trasferimenti in conto capitale	Altre spese in conto capitale	Totale SPESE IN CONTO CAPITALE	Acquisizioni di attività finanziarie	Concessione crediti di breve termine	Concessione crediti di medio - lungo termine	Altre spese per incremento di attività	Totale SPESE PER INCREMENTO DI ATTIVITA'
		201	202	203	204	205	200	301	302	303	304	300
18	MISSIONE 18 - Relazioni con le altre autonomie territoriali e locali											
01	Relazioni finanziarie con le altre autonomie territoriali	0,00	0,00	0,00	0,00	0,00	0,00	0,00	0,00	0,00	0,00	0,00
	TOTALE MISSIONE 18 - Relazioni con le altre autonomie territoriali e locali	0,00	0,00	0,00	0,00	0,00	0,00	0,00	0,00	0,00	0,00	0,00
19	MISSIONE 19 - Relazioni internazionali											
01	Relazioni internazionali e Cooperazione allo sviluppo	0,00	0,00	0,00	0,00	0,00	0,00	0,00	0,00	0,00	0,00	0,00
	TOTALE MISSIONE 19 - Relazioni internazionali	0,00	0,00	0,00	0,00	0,00	0,00	0,00	0,00	0,00	0,00	0,00
20	MISSIONE 20 - Fondi e accantonamenti											
01	Fondo di riserva	0,00	0,00	0,00	0,00	0,00	0,00	0,00	0,00	0,00	0,00	0,00
02	Fondo crediti di dubbia esigibilità	0,00	0,00	0,00	0,00	0,00	0,00	0,00	0,00	0,00	0,00	0,00
03	Altri fondi	0,00	0,00	0,00	0,00	0,00	0,00	0,00	0,00	0,00	0,00	0,00
	TOTALE MISSIONE 20 - Fondi e accantonamenti	0,00	0,00	0,00	0,00	0,00	0,00	0,00	0,00	0,00	0,00	0,00
	TOTALE MACROAGGREGATI	0,00	886.933,28	2.400,00	0,00	9.991,12	899.324,40	0,00	0,00	0,00	150.000,00	150.000,00



Comune di Lama Mocogno

Esercizio 2020

14 di 15

**PROSPETTO DELLE SPESE DI BILANCIO PER MISSIONI, PROGRAMMI E MACROAGGREGATI
SPESE PER RIMBORSO DI PRESTITI - IMPEGNI**

TITOLO E PROGRAMMI \ MACROAGGREGATI		Rimborso di titoli obbligazionari	Rimborso prestiti a breve termine	Rimborso mutui e altri finanziamenti a medio lungo termine	Rimborso di altre forme di indebitamento	Fondi per rimborso prestiti	Totale
		401	402	403	404	405	400
50	MISSIONE 50 - Debito pubblico						
02	Quota capitale ammortamento mutui e prestiti obbligazionari	0,00	0,00	179.394,07	0,00	0,00	179.394,07
	TOTALE MISSIONE 50 - Debito pubblico	0,00	0,00	179.394,07	0,00	0,00	179.394,07



**PROSPETTO DELLE SPESE DI BILANCIO PER MISSIONI, PROGRAMMI E MACROAGGREGATI
SPESE PER SERVIZI PER CONTO TERZI E PARTITE DI GIRO - IMPEGNI**

TITOLO E PROGRAMMI \ MACROAGGREGATI		Uscite per partite di giro	Uscite per conto terzi	Totale
		701	702	700
99	MISSIONE 99 - Servizi per conto terzi			
01	Servizi per conto terzi - partite di giro	2.259.843,88	31.020,78	2.290.864,66
02	Anticipazione per il finanziamento del sistema sanitario nazionale	0,00	0,00	0,00
	TOTALE MISSIONE 99 - Servizi per conto terzi	2.259.843,88	31.020,78	2.290.864,66

**Comune di Lama Mocogno**

PROSPETTO DELLE SPESE DI BILANCIO PER MISSIONI, PROGRAMMI E MACROAGGREGATI
SPESE CORRENTI - PAGAMENTI IN C/COMPETENZA

[illegible]



Comune di Lama Mocogno

Esercizio 2020

2 di 13

PROSPETTO DELLE SPESE DI BILANCIO PER MISSIONI, PROGRAMMI E MACROAGGREGATI
SPESE CORRENTI - PAGAMENTI IN C/COMPETENZA

MISSIONI E PROGRAMMI \ MACROAGGREGATI		Redditi da lavoro dipendente	Imposte e tasse a carico dell'ente	Acquisto di beni e servizi	Trasferimenti correnti	Trasferimenti di tributi	Fondi perequativi	Interessi passivi	Altre spese per redditi da capitale	Rimborsi e poste correttive delle entrate	Altre spese correnti	Totale
		101	102	103	104	105	106	107	108	109	110	100
04	MISSIONE 4 - Istruzione e diritto allo studio											
01	Istruzione prescolastica	0,00	0,00	2.517,90	0,00	0,00	0,00	0,00	0,00	0,00	0,00	2.517,90
02	Altri ordini di istruzione non universitaria	0,00	0,00	19.753,17	0,00	0,00	0,00	12.605,89	0,00	0,00	0,00	32.359,06
04	Istruzione universitaria	0,00	0,00	0,00	0,00	0,00	0,00	0,00	0,00	0,00	0,00	0,00
05	Istruzione tecnica superiore	0,00	0,00	0,00	0,00	0,00	0,00	0,00	0,00	0,00	0,00	0,00
06	Servizi ausiliari all'istruzione	166.901,03	1.099,56	39.244,64	0,00	0,00	0,00	1.064,20	0,00	0,00	2.027,00	210.336,43
07	Diritto allo studio	0,00	0,00	1.600,16	9.900,00	0,00	0,00	0,00	0,00	0,00	0,00	11.500,16
	TOTALE MISSIONE 4 - Istruzione e diritto allo studio	166.901,03	1.099,56	63.115,87	9.900,00	0,00	0,00	13.670,09	0,00	0,00	2.027,00	256.713,55
05	MISSIONE 5 - Tutela e valorizzazione dei beni e delle attività culturali											
01	Valorizzazione dei beni di interesse storico	0,00	0,00	0,00	0,00	0,00	0,00	0,00	0,00	0,00	0,00	0,00
02	Attività culturali e interventi diversi nel settore culturale	17.885,06	947,66	189,91	570,15	0,00	0,00	0,00	0,00	0,00	0,00	19.592,78
	TOTALE MISSIONE 5 - Tutela e valorizzazione dei beni e delle attività culturali	17.885,06	947,66	189,91	570,15	0,00	0,00	0,00	0,00	0,00	0,00	19.592,78
06	MISSIONE 6 - Politiche giovanili, sport e tempo libero											
01	Sport e tempo libero	0,00	344,00	36.217,47	21.430,00	0,00	0,00	25.032,20	0,00	0,00	0,00	83.023,67
02	Giovani	0,00	0,00	0,00	0,00	0,00	0,00	0,00	0,00	0,00	0,00	0,00
	TOTALE MISSIONE 6 - Politiche giovanili, sport e tempo libero	0,00	344,00	36.217,47	21.430,00	0,00	0,00	25.032,20	0,00	0,00	0,00	83.023,67
07	MISSIONE 7 - Turismo											
01	Sviluppo e valorizzazione del turismo	0,00	0,00	4.439,73	0,00	0,00	0,00	3.135,86	0,00	0,00	0,00	7.575,59
	TOTALE MISSIONE 7 - Turismo	0,00	0,00	4.439,73	0,00	0,00	0,00	3.135,86	0,00	0,00	0,00	7.575,59



Comune di Lama Mocogno

Esercizio 2020

3 di 13

PROSPETTO DELLE SPESE DI BILANCIO PER MISSIONI, PROGRAMMI E MACROAGGREGATI
SPESE CORRENTI - PAGAMENTI IN C/COMPETENZA

MISSIONI E PROGRAMMI \ MACROAGGREGATI		Redditi da lavoro dipendente	Imposte e tasse a carico dell'ente	Acquisto di beni e servizi	Trasferimenti correnti	Trasferimenti di tributi	Fondi perequativi	Interessi passivi	Altre spese per redditi da capitale	Rimborsi e poste correttive delle entrate	Altre spese correnti	Totale
		101	102	103	104	105	106	107	108	109	110	100
08	MISSIONE 8 - Assetto del territorio ed edilizia abitativa											
01	Urbanistica e assetto del territorio	41.739,06	2.405,00	231,19	0,00	0,00	0,00	0,00	0,00	0,00	0,00	44.375,25
02	Edilizia residenziale pubblica e locale e piani di edilizia economico-popolare	0,00	0,00	1.968,36	0,00	0,00	0,00	0,00	0,00	0,00	0,00	1.968,36
	TOTALE MISSIONE 8 - Assetto del territorio ed edilizia abitativa	41.739,06	2.405,00	2.199,55	0,00	0,00	0,00	0,00	0,00	0,00	0,00	46.343,61
09	MISSIONE 9 - Sviluppo sostenibile e tutela del territorio e dell'ambiente											
01	Difesa del suolo	0,00	0,00	0,00	0,00	0,00	0,00	0,00	0,00	0,00	0,00	0,00
02	Tutela, valorizzazione e recupero ambientale	0,00	0,00	6.566,09	520,00	0,00	0,00	0,00	0,00	0,00	0,00	7.086,09
03	Rifiuti	0,00	0,00	478.679,63	0,00	0,00	0,00	25,56	0,00	0,00	0,00	478.705,19
04	Servizio idrico integrato	0,00	0,00	656,02	0,00	0,00	0,00	1.664,40	0,00	0,00	0,00	2.320,42
05	Aree protette, parchi naturali, protezione naturalistica e forestazione	0,00	0,00	0,00	0,00	0,00	0,00	0,00	0,00	0,00	0,00	0,00
06	Tutela e valorizzazione delle risorse idriche	0,00	0,00	0,00	0,00	0,00	0,00	0,00	0,00	0,00	0,00	0,00
07	Sviluppo sostenibile territorio montano piccoli Comuni	0,00	0,00	0,00	0,00	0,00	0,00	0,00	0,00	0,00	0,00	0,00
08	Qualità dell'aria e riduzione dell'inquinamento	0,00	0,00	0,00	0,00	0,00	0,00	0,00	0,00	0,00	0,00	0,00
	TOTALE MISSIONE 9 - Sviluppo sostenibile e tutela del territorio e dell'ambiente	0,00	0,00	485.901,74	520,00	0,00	0,00	1.689,96	0,00	0,00	0,00	488.111,70
10	MISSIONE 10 - Trasporti e diritto alla mobilità											
01	Trasporto ferroviario	0,00	0,00	0,00	0,00	0,00	0,00	0,00	0,00	0,00	0,00	0,00
02	Trasporto pubblico locale	0,00	0,00	0,00	926,47	0,00	0,00	0,00	0,00	0,00	0,00	926,47
03	Trasporto per vie d'acqua	0,00	0,00	0,00	0,00	0,00	0,00	0,00	0,00	0,00	0,00	0,00
04	Altre modalità di trasporto	0,00	0,00	0,00	0,00	0,00	0,00	0,00	0,00	0,00	0,00	0,00
05	Viabilità e infrastrutture stradali	114.980,54	7.353,61	119.386,77	0,00	0,00	0,00	38.041,73	0,00	0,00	5.140,00	284.902,65
	TOTALE MISSIONE 10 - Trasporti e diritto alla mobilità	114.980,54	7.353,61	119.386,77	926,47	0,00	0,00	38.041,73	0,00	0,00	5.140,00	285.829,12



Comune di Lama Mocogno

Esercizio 2020

4 di 13

PROSPETTO DELLE SPESE DI BILANCIO PER MISSIONI, PROGRAMMI E MACROAGGREGATI
SPESE CORRENTI - PAGAMENTI IN C/COMPETENZA

MISSIONI E PROGRAMMI \ MACROAGGREGATI		Redditi da lavoro dipendente	Imposte e tasse a carico dell'ente	Acquisto di beni e servizi	Trasferimenti correnti	Trasferimenti di tributi	Fondi perequativi	Interessi passivi	Altre spese per redditi da capitale	Rimborsi e poste correttive delle entrate	Altre spese correnti	Totale
		101	102	103	104	105	106	107	108	109	110	100
11	MISSIONE 11 - Soccorso civile											
01	Sistema di protezione civile	0,00	0,00	0,00	0,00	0,00	0,00	0,00	0,00	0,00	0,00	0,00
02	Interventi a seguito di calamità naturali	0,00	0,00	0,00	0,00	0,00	0,00	0,00	0,00	0,00	0,00	0,00
	TOTALE MISSIONE 11 - Soccorso civile	0,00	0,00	0,00	0,00	0,00	0,00	0,00	0,00	0,00	0,00	0,00
12	MISSIONE 12 - Diritti sociali, politiche sociali e famiglia											
01	Interventi per l'infanzia e i minori e per asili nido	0,00	0,00	41.086,60	0,00	0,00	0,00	0,00	0,00	0,00	0,00	41.086,60
02	Interventi per la disabilità	0,00	0,00	0,00	0,00	0,00	0,00	0,00	0,00	0,00	0,00	0,00
03	Interventi per gli anziani	0,00	108,00	0,00	0,00	0,00	0,00	0,00	0,00	0,00	296,00	404,00
04	Interventi per soggetti a rischio di esclusione sociale	0,00	0,00	80,77	0,00	0,00	0,00	0,00	0,00	0,00	0,00	80,77
05	Interventi per le famiglie	0,00	0,00	0,00	15.040,00	0,00	0,00	0,00	0,00	0,00	0,00	15.040,00
06	Interventi per il diritto alla casa	0,00	0,00	0,00	0,00	0,00	0,00	0,00	0,00	0,00	0,00	0,00
07	Programmazione e governo della rete dei servizi sociosanitari e sociali	0,00	0,00	0,00	0,00	0,00	0,00	0,00	0,00	0,00	0,00	0,00
08	Cooperazione e associazionismo	0,00	0,00	0,00	0,00	0,00	0,00	0,00	0,00	0,00	0,00	0,00
09	Servizio necroscopico e cimiteriale	0,00	0,00	9.014,66	0,00	0,00	0,00	394,61	0,00	0,00	0,00	9.409,27
	TOTALE MISSIONE 12 - Diritti sociali, politiche sociali e famiglia	0,00	108,00	50.182,03	15.040,00	0,00	0,00	394,61	0,00	0,00	296,00	66.020,64

**Comune di Lama Mocogno**

PROSPETTO DELLE SPESE DI BILANCIO PER MISSIONI, PROGRAMMI E MACROAGGREGATI
SPESE CORRENTI - PAGAMENTI IN C/COMPETENZA

[illegible]

**Comune di Lama Mocogno**

PROSPETTO DELLE SPESE DI BILANCIO PER MISSIONI, PROGRAMMI E MACROAGGREGATI
SPESE CORRENTI - PAGAMENTI IN C/COMPETENZA

[illegible]



Comune di Lama Mocogno

Esercizio 2020

7 di 13

PROSPETTO DELLE SPESE DI BILANCIO PER MISSIONI, PROGRAMMI E MACROAGGREGATI
SPESE CORRENTI - PAGAMENTI IN C/COMPETENZA

MISSIONI E PROGRAMMI \ MACROAGGREGATI		Redditi da lavoro dipendente	Imposte e tasse a carico dell'ente	Acquisto di beni e servizi	Trasferimenti correnti	Trasferimenti di tributi	Fondi perequativi	Interessi passivi	Altre spese per redditi da capitale	Rimborsi e poste correttive delle entrate	Altre spese correnti	Totale
		101	102	103	104	105	106	107	108	109	110	100
20	MISSIONE 20 - Fondi e accantonamenti											
01	Fondo di riserva	0,00	0,00	0,00	0,00	0,00	0,00	0,00	0,00	0,00	0,00	0,00
02	Fondo crediti di dubbia esigibilità	0,00	0,00	0,00	0,00	0,00	0,00	0,00	0,00	0,00	0,00	0,00
03	Altri fondi	0,00	0,00	0,00	0,00	0,00	0,00	0,00	0,00	0,00	0,00	0,00
	TOTALE MISSIONE 20 - Fondi e accantonamenti	0,00	0,00	0,00	0,00	0,00	0,00	0,00	0,00	0,00	0,00	0,00
50	MISSIONE 50 - Debito pubblico											
01	Quota interessi ammortamento mutui e prestiti obbligazionari	0,00	0,00	0,00	0,00	0,00	0,00	0,00	0,00	0,00	0,00	0,00
02	Quota capitale ammortamento mutui e prestiti obbligazionari	0,00	0,00	0,00	0,00	0,00	0,00	0,00	0,00	0,00	0,00	0,00
	TOTALE MISSIONE 50 - Debito pubblico	0,00	0,00	0,00	0,00	0,00	0,00	0,00	0,00	0,00	0,00	0,00
60	MISSIONE 60 - Anticipazioni finanziarie											
01	Restituzione anticipazioni di tesoreria	0,00	0,00	0,00	0,00	0,00	0,00	699,85	0,00	0,00	0,00	699,85
	TOTALE MISSIONE 60 - Anticipazioni finanziarie	0,00	0,00	0,00	0,00	0,00	0,00	699,85	0,00	0,00	0,00	699,85
	TOTALE MACROAGGREGATI	731.023,82	36.723,18	881.025,21	52.815,65	0,00	0,00	84.177,03	0,00	3.824,00	69.422,73	1.859.011,62

**Comune di Lama Mocogno**

PROSPETTO DELLE SPESE DI BILANCIO PER MISSIONI, PROGRAMMI E MACROAGGREGATI
SPESE IN CONTO CAPITALE E SPESE PER INCREMENTO DI ATTIVITA' FINANZIARIE - PAGAMENTI IN C/COMPETENZA

[illegible]



Comune di Lama Mocogno

PROSPETTO DELLE SPESE DI BILANCIO PER MISSIONI, PROGRAMMI E MACROAGGREGATI
SPESE IN CONTO CAPITALE E SPESE PER INCREMENTO DI ATTIVITA' FINANZIARIE - PAGAMENTI IN C/COMPETENZA

[illegible]



Comune di Lama Mocogno

Esercizio 2020

10 di 13

PROSPETTO DELLE SPESE DI BILANCIO PER MISSIONI, PROGRAMMI E MACROAGGREGATI
SPESE IN CONTO CAPITALE E SPESE PER INCREMENTO DI ATTIVITA' FINANZIARIE - PAGAMENTI IN C/COMPETENZA

MISSIONI E PROGRAMMI \ MACROAGGREGATI		Tributi in conto capitale a carico dell'ente	Investimenti fissi lordi e acquisto di terreni	Contributi agli investimenti	Altri trasferimenti in conto capitale	Altre spese in conto capitale	Totale SPESE IN CONTO CAPITALE	Acquisizioni di attività finanziarie	Concessione crediti di breve termine	Concessione crediti di medio - lungo termine	Altre spese per incremento di attività	Totale SPESE PER INCREMENTO DI ATTIVITA'
		201	202	203	204	205	200	301	302	303	304	300
08	MISSIONE 8 - Assetto del territorio ed edilizia abitativa											
01	Urbanistica e assetto del territorio	0,00	0,00	0,00	0,00	9.781,12	9.781,12	0,00	0,00	0,00	0,00	0,00
02	Edilizia residenziale pubblica e locale e piani di edilizia economico-popolare	0,00	0,00	0,00	0,00	0,00	0,00	0,00	0,00	0,00	0,00	0,00
	TOTALE MISSIONE 8 - Assetto del territorio ed edilizia abitativa	0,00	0,00	0,00	0,00	9.781,12	9.781,12	0,00	0,00	0,00	0,00	0,00
09	MISSIONE 9 - Sviluppo sostenibile e tutela del territorio e dell'ambiente											
01	Difesa del suolo	0,00	0,00	0,00	0,00	0,00	0,00	0,00	0,00	0,00	0,00	0,00
02	Tutela, valorizzazione e recupero ambientale	0,00	0,00	0,00	0,00	0,00	0,00	0,00	0,00	0,00	0,00	0,00
03	Rifiuti	0,00	0,00	0,00	0,00	0,00	0,00	0,00	0,00	0,00	0,00	0,00
04	Servizio idrico integrato	0,00	0,00	0,00	0,00	0,00	0,00	0,00	0,00	0,00	0,00	0,00
05	Aree protette, parchi naturali, protezione naturalistica e forestazione	0,00	0,00	0,00	0,00	0,00	0,00	0,00	0,00	0,00	0,00	0,00
06	Tutela e valorizzazione delle risorse idriche	0,00	0,00	0,00	0,00	0,00	0,00	0,00	0,00	0,00	0,00	0,00
07	Sviluppo sostenibile territorio montano piccoli Comuni	0,00	0,00	0,00	0,00	0,00	0,00	0,00	0,00	0,00	0,00	0,00
08	Qualità dell'aria e riduzione dell'inquinamento	0,00	0,00	0,00	0,00	0,00	0,00	0,00	0,00	0,00	0,00	0,00
	TOTALE MISSIONE 9 - Sviluppo sostenibile e tutela del territorio e dell'ambiente	0,00	0,00	0,00	0,00	0,00	0,00	0,00	0,00	0,00	0,00	0,00
10	MISSIONE 10 - Trasporti e diritto alla mobilità											
01	Trasporto ferroviario	0,00	0,00	0,00	0,00	0,00	0,00	0,00	0,00	0,00	0,00	0,00
02	Trasporto pubblico locale	0,00	0,00	0,00	0,00	0,00	0,00	0,00	0,00	0,00	0,00	0,00
03	Trasporto per vie d'acqua	0,00	0,00	0,00	0,00	0,00	0,00	0,00	0,00	0,00	0,00	0,00
04	Altre modalità di trasporto	0,00	0,00	0,00	0,00	0,00	0,00	0,00	0,00	0,00	0,00	0,00
05	Viabilità e infrastrutture stradali	0,00	476.943,74	0,00	0,00	0,00	476.943,74	0,00	0,00	0,00	150.000,00	150.000,00
	TOTALE MISSIONE 10 - Trasporti e diritto alla mobilità	0,00	476.943,74	0,00	0,00	0,00	476.943,74	0,00	0,00	0,00	150.000,00	150.000,00

**Comune di Lama Mocogno**

PROSPETTO DELLE SPESE DI BILANCIO PER MISSIONI, PROGRAMMI E MACROAGGREGATI
SPESE IN CONTO CAPITALE E SPESE PER INCREMENTO DI ATTIVITA' FINANZIARIE - PAGAMENTI IN C/COMPETENZA

[illegible]

**Comune di Lama Mocogno**

PROSPETTO DELLE SPESE DI BILANCIO PER MISSIONI, PROGRAMMI E MACROAGGREGATI
SPESE IN CONTO CAPITALE E SPESE PER INCREMENTO DI ATTIVITA' FINANZIARIE - PAGAMENTI IN C/COMPETENZA

[illegible]



Comune di Lama Mocogno

Esercizio 2020

13 di 13

PROSPETTO DELLE SPESE DI BILANCIO PER MISSIONI, PROGRAMMI E MACROAGGREGATI
SPESE IN CONTO CAPITALE E SPESE PER INCREMENTO DI ATTIVITA' FINANZIARIE - PAGAMENTI IN C/COMPETENZA

MISSIONI E PROGRAMMI \ MACROAGGREGATI		Tributi in conto capitale a carico dell'ente	Investimenti fissi lordi e acquisto di terreni	Contributi agli investimenti	Altri trasferimenti in conto capitale	Altre spese in conto capitale	Totale SPESE IN CONTO CAPITALE	Acquisizioni di attività finanziarie	Concessione crediti di breve termine	Concessione crediti di medio - lungo termine	Altre spese per incremento di attività	Totale SPESE PER INCREMENTO DI ATTIVITA'
		201	202	203	204	205	200	301	302	303	304	300
18	MISSIONE 18 - Relazioni con le altre autonomie territoriali e locali											
01	Relazioni finanziarie con le altre autonomie territoriali	0,00	0,00	0,00	0,00	0,00	0,00	0,00	0,00	0,00	0,00	0,00
	TOTALE MISSIONE 18 - Relazioni con le altre autonomie territoriali e locali	0,00	0,00	0,00	0,00	0,00	0,00	0,00	0,00	0,00	0,00	0,00
19	MISSIONE 19 - Relazioni internazionali											
01	Relazioni internazionali e Cooperazione allo sviluppo	0,00	0,00	0,00	0,00	0,00	0,00	0,00	0,00	0,00	0,00	0,00
	TOTALE MISSIONE 19 - Relazioni internazionali	0,00	0,00	0,00	0,00	0,00	0,00	0,00	0,00	0,00	0,00	0,00
20	MISSIONE 20 - Fondi e accantonamenti											
01	Fondo di riserva	0,00	0,00	0,00	0,00	0,00	0,00	0,00	0,00	0,00	0,00	0,00
02	Fondo crediti di dubbia esigibilità	0,00	0,00	0,00	0,00	0,00	0,00	0,00	0,00	0,00	0,00	0,00
03	Altri fondi	0,00	0,00	0,00	0,00	0,00	0,00	0,00	0,00	0,00	0,00	0,00
	TOTALE MISSIONE 20 - Fondi e accantonamenti	0,00	0,00	0,00	0,00	0,00	0,00	0,00	0,00	0,00	0,00	0,00
	TOTALE MACROAGGREGATI	0,00	508.828,92	0,00	0,00	9.991,12	518.820,04	0,00	0,00	0,00	150.000,00	150.000,00

**Comune di Lama Mocogno**

PROSPETTO DELLE SPESE DI BILANCIO PER MISSIONI, PROGRAMMI E MACROAGGREGATI
SPESE CORRENTI - PAGAMENTI C/RESIDUI

[illegible]

**Comune di Lama Mocogno**

PROSPETTO DELLE SPESE DI BILANCIO PER MISSIONI, PROGRAMMI E MACROAGGREGATI
SPESE CORRENTI - PAGAMENTI C/RESIDUI

[illegible]



Comune di Lama Mocogno

Esercizio 2020

3 di 13

PROSPETTO DELLE SPESE DI BILANCIO PER MISSIONI, PROGRAMMI E MACROAGGREGATI
SPESE CORRENTI - PAGAMENTI C/RESIDUI

MISSIONI E PROGRAMMI \ MACROAGGREGATI		Redditi da lavoro dipendente	Imposte e tasse a carico dell'ente	Acquisto di beni e servizi	Trasferimenti correnti	Trasferimenti di tributi	Fondi perequativi	Interessi passivi	Altre spese per redditi da capitale	Rimborsi e poste correttive delle entrate	Altre spese correnti	Totale
		101	102	103	104	105	106	107	108	109	110	100
08	MISSIONE 8 - Assetto del territorio ed edilizia abitativa											
01	Urbanistica e assetto del territorio	1.774,17	443,45	842,69	0,00	0,00	0,00	0,00	0,00	0,00	0,00	3.060,31
02	Edilizia residenziale pubblica e locale e piani di edilizia economico-popolare	0,00	0,00	0,00	0,00	0,00	0,00	0,00	0,00	0,00	0,00	0,00
	TOTALE MISSIONE 8 - Assetto del territorio ed edilizia abitativa	1.774,17	443,45	842,69	0,00	0,00	0,00	0,00	0,00	0,00	0,00	3.060,31
09	MISSIONE 9 - Sviluppo sostenibile e tutela del territorio e dell'ambiente											
01	Difesa del suolo	0,00	0,00	0,00	0,00	0,00	0,00	0,00	0,00	0,00	0,00	0,00
02	Tutela, valorizzazione e recupero ambientale	0,00	0,00	1.145,10	0,00	0,00	0,00	0,00	0,00	0,00	0,00	1.145,10
03	Rifiuti	0,00	0,00	146.049,53	23.000,00	0,00	0,00	0,00	0,00	0,00	0,00	169.049,53
04	Servizio idrico integrato	0,00	0,00	252,27	0,00	0,00	0,00	0,00	0,00	0,00	0,00	252,27
05	Aree protette, parchi naturali, protezione naturalistica e forestazione	0,00	0,00	0,00	0,00	0,00	0,00	0,00	0,00	0,00	0,00	0,00
06	Tutela e valorizzazione delle risorse idriche	0,00	0,00	0,00	0,00	0,00	0,00	0,00	0,00	0,00	0,00	0,00
07	Sviluppo sostenibile territorio montano piccoli Comuni	0,00	0,00	0,00	0,00	0,00	0,00	0,00	0,00	0,00	0,00	0,00
08	Qualità dell'aria e riduzione dell'inquinamento	0,00	0,00	0,00	0,00	0,00	0,00	0,00	0,00	0,00	0,00	0,00
	TOTALE MISSIONE 9 - Sviluppo sostenibile e tutela del territorio e dell'ambiente	0,00	0,00	147.446,90	23.000,00	0,00	0,00	0,00	0,00	0,00	0,00	170.446,90
10	MISSIONE 10 - Trasporti e diritto alla mobilità											
01	Trasporto ferroviario	0,00	0,00	0,00	0,00	0,00	0,00	0,00	0,00	0,00	0,00	0,00
02	Trasporto pubblico locale	0,00	0,00	0,00	0,00	0,00	0,00	0,00	0,00	0,00	0,00	0,00
03	Trasporto per vie d'acqua	0,00	0,00	0,00	0,00	0,00	0,00	0,00	0,00	0,00	0,00	0,00
04	Altre modalità di trasporto	0,00	0,00	0,00	0,00	0,00	0,00	0,00	0,00	0,00	0,00	0,00
05	Viabilità e infrastrutture stradali	15.800,84	1.689,05	40.333,36	0,00	0,00	0,00	142,85	0,00	0,00	0,00	57.966,10
	TOTALE MISSIONE 10 - Trasporti e diritto alla mobilità	15.800,84	1.689,05	40.333,36	0,00	0,00	0,00	142,85	0,00	0,00	0,00	57.966,10

**Comune di Lama Mocogno**

PROSPETTO DELLE SPESE DI BILANCIO PER MISSIONI, PROGRAMMI E MACROAGGREGATI
SPESE CORRENTI - PAGAMENTI C/RESIDUI

[illegible]

**Comune di Lama Mocogno**

PROSPETTO DELLE SPESE DI BILANCIO PER MISSIONI, PROGRAMMI E MACROAGGREGATI
SPESE CORRENTI - PAGAMENTI C/RESIDUI

[illegible]



Comune di Lama Mocogno

Esercizio 2020

7 di 13

PROSPETTO DELLE SPESE DI BILANCIO PER MISSIONI, PROGRAMMI E MACROAGGREGATI

SPESE CORRENTI - PAGAMENTI C/RESIDUI

MISSIONI E PROGRAMMI \ MACROAGGREGATI		Redditi da lavoro dipendente	Imposte e tasse a carico dell'ente	Acquisto di beni e servizi	Trasferimenti correnti	Trasferimenti di tributi	Fondi perequativi	Interessi passivi	Altre spese per redditi da capitale	Rimborsi e poste correttive delle entrate	Altre spese correnti	Totale
		101	102	103	104	105	106	107	108	109	110	100
20	MISSIONE 20 - Fondi e accantonamenti											
01	Fondo di riserva	0,00	0,00	0,00	0,00	0,00	0,00	0,00	0,00	0,00	0,00	0,00
02	Fondo crediti di dubbia esigibilità	0,00	0,00	0,00	0,00	0,00	0,00	0,00	0,00	0,00	0,00	0,00
03	Altri fondi	0,00	0,00	0,00	0,00	0,00	0,00	0,00	0,00	0,00	0,00	0,00
	TOTALE MISSIONE 20 - Fondi e accantonamenti	0,00	0,00	0,00	0,00	0,00	0,00	0,00	0,00	0,00	0,00	0,00
50	MISSIONE 50 - Debito pubblico											
01	Quota interessi ammortamento mutui e prestiti obbligazionari	0,00	0,00	0,00	0,00	0,00	0,00	0,00	0,00	0,00	0,00	0,00
02	Quota capitale ammortamento mutui e prestiti obbligazionari	0,00	0,00	0,00	0,00	0,00	0,00	0,00	0,00	0,00	0,00	0,00
	TOTALE MISSIONE 50 - Debito pubblico	0,00	0,00	0,00	0,00	0,00	0,00	0,00	0,00	0,00	0,00	0,00
60	MISSIONE 60 - Anticipazioni finanziarie											
01	Restituzione anticipazioni di tesoreria	0,00	0,00	0,00	0,00	0,00	0,00	543,30	0,00	0,00	0,00	543,30
	TOTALE MISSIONE 60 - Anticipazioni finanziarie	0,00	0,00	0,00	0,00	0,00	0,00	543,30	0,00	0,00	0,00	543,30
	TOTALE MACROAGGREGATI	64.586,71	8.164,44	270.689,52	165.817,58	0,00	0,00	686,15	0,00	0,00	1.684,31	511.628,71



PROSPETTO DELLE SPESE DI BILANCIO PER MISSIONI, PROGRAMMI E MACROAGGREGATI
SPESE IN CONTO CAPITALE E SPESE PER INCREMENTO DI ATTIVITA' FINANZIARIE - PAGAMENTI C/RESIDUI

[illegible]



PROSPETTO DELLE SPESE DI BILANCIO PER MISSIONI, PROGRAMMI E MACROAGGREGATI
SPESE IN CONTO CAPITALE E SPESE PER INCREMENTO DI ATTIVITA' FINANZIARIE - PAGAMENTI C/RESIDUI

[illegible]



Comune di Lama Mocogno

Esercizio 2020

10 di 13

PROSPETTO DELLE SPESE DI BILANCIO PER MISSIONI, PROGRAMMI E MACROAGGREGATI
SPESE IN CONTO CAPITALE E SPESE PER INCREMENTO DI ATTIVITA' FINANZIARIE - PAGAMENTI C/RESIDUI

MISSIONI E PROGRAMMI \ MACROAGGREGATI		Tributi in conto capitale a carico dell'ente	Investimenti fissi lordi e acquisto di terreni	Contributi agli investimenti	Altri trasferimenti in conto capitale	Altre spese in conto capitale	Totale SPESE IN CONTO CAPITALE	Acquisizioni di attività finanziarie	Concessione crediti di breve termine	Concessione crediti di medio - lungo termine	Altre spese per incremento di attività	Totale SPESE PER INCREMENTO DI ATTIVITA'
		201	202	203	204	205	200	301	302	303	304	300
08	MISSIONE 8 - Assetto del territorio ed edilizia abitativa											
01	Urbanistica e assetto del territorio	0,00	0,00	0,00	0,00	2.607,22	2.607,22	0,00	0,00	0,00	0,00	0,00
02	Edilizia residenziale pubblica e locale e piani di edilizia economico-popolare	0,00	0,00	0,00	0,00	0,00	0,00	0,00	0,00	0,00	0,00	0,00
	TOTALE MISSIONE 8 - Assetto del territorio ed edilizia abitativa	0,00	0,00	0,00	0,00	2.607,22	2.607,22	0,00	0,00	0,00	0,00	0,00
09	MISSIONE 9 - Sviluppo sostenibile e tutela del territorio e dell'ambiente											
01	Difesa del suolo	0,00	0,00	0,00	0,00	0,00	0,00	0,00	0,00	0,00	0,00	0,00
02	Tutela, valorizzazione e recupero ambientale	0,00	0,00	0,00	0,00	0,00	0,00	0,00	0,00	0,00	0,00	0,00
03	Rifiuti	0,00	0,00	0,00	0,00	0,00	0,00	0,00	0,00	0,00	0,00	0,00
04	Servizio idrico integrato	0,00	0,00	5.748,99	0,00	0,00	5.748,99	0,00	0,00	0,00	0,00	0,00
05	Aree protette, parchi naturali, protezione naturalistica e forestazione	0,00	0,00	0,00	0,00	0,00	0,00	0,00	0,00	0,00	0,00	0,00
06	Tutela e valorizzazione delle risorse idriche	0,00	0,00	0,00	0,00	0,00	0,00	0,00	0,00	0,00	0,00	0,00
07	Sviluppo sostenibile territorio montano piccoli Comuni	0,00	0,00	0,00	0,00	0,00	0,00	0,00	0,00	0,00	0,00	0,00
08	Qualità dell'aria e riduzione dell'inquinamento	0,00	0,00	0,00	0,00	0,00	0,00	0,00	0,00	0,00	0,00	0,00
	TOTALE MISSIONE 9 - Sviluppo sostenibile e tutela del territorio e dell'ambiente	0,00	0,00	5.748,99	0,00	0,00	5.748,99	0,00	0,00	0,00	0,00	0,00
10	MISSIONE 10 - Trasporti e diritto alla mobilità											
01	Trasporto ferroviario	0,00	0,00	0,00	0,00	0,00	0,00	0,00	0,00	0,00	0,00	0,00
02	Trasporto pubblico locale	0,00	0,00	0,00	0,00	0,00	0,00	0,00	0,00	0,00	0,00	0,00
03	Trasporto per vie d'acqua	0,00	0,00	0,00	0,00	0,00	0,00	0,00	0,00	0,00	0,00	0,00
04	Altre modalità di trasporto	0,00	0,00	0,00	0,00	0,00	0,00	0,00	0,00	0,00	0,00	0,00
05	Viabilità e infrastrutture stradali	0,00	378.869,98	0,00	0,00	0,00	378.869,98	0,00	0,00	0,00	0,00	0,00
	TOTALE MISSIONE 10 - Trasporti e diritto alla mobilità	0,00	378.869,98	0,00	0,00	0,00	378.869,98	0,00	0,00	0,00	0,00	0,00



PROSPETTO DELLE SPESE DI BILANCIO PER MISSIONI, PROGRAMMI E MACROAGGREGATI
SPESE IN CONTO CAPITALE E SPESE PER INCREMENTO DI ATTIVITA' FINANZIARIE - PAGAMENTI C/RESIDUI

[illegible]



PROSPETTO DELLE SPESE DI BILANCIO PER MISSIONI, PROGRAMMI E MACROAGGREGATI
SPESE IN CONTO CAPITALE E SPESE PER INCREMENTO DI ATTIVITA' FINANZIARIE - PAGAMENTI C/RESIDUI

[illegible]



Comune di Lama Mocogno

Esercizio 2020

13 di 13

PROSPETTO DELLE SPESE DI BILANCIO PER MISSIONI, PROGRAMMI E MACROAGGREGATI
SPESE IN CONTO CAPITALE E SPESE PER INCREMENTO DI ATTIVITA' FINANZIARIE - PAGAMENTI C/RESIDUI

MISSIONI E PROGRAMMI \ MACROAGGREGATI		Tributi in conto capitale a carico dell'ente	Investimenti fissi lordi e acquisto di terreni	Contributi agli investimenti	Altri trasferimenti in conto capitale	Altre spese in conto capitale	Totale SPESE IN CONTO CAPITALE	Acquisizioni di attività finanziarie	Concessione crediti di breve termine	Concessione crediti di medio - lungo termine	Altre spese per incremento di attività	Totale SPESE PER INCREMENTO DI ATTIVITA'
		201	202	203	204	205	200	301	302	303	304	300
18	MISSIONE 18 - Relazioni con le altre autonomie territoriali e locali											
01	Relazioni finanziarie con le altre autonomie territoriali	0,00	0,00	0,00	0,00	0,00	0,00	0,00	0,00	0,00	0,00	0,00
	TOTALE MISSIONE 18 - Relazioni con le altre autonomie territoriali e locali	0,00	0,00	0,00	0,00	0,00	0,00	0,00	0,00	0,00	0,00	0,00
19	MISSIONE 19 - Relazioni internazionali											
01	Relazioni internazionali e Cooperazione allo sviluppo	0,00	0,00	0,00	0,00	0,00	0,00	0,00	0,00	0,00	0,00	0,00
	TOTALE MISSIONE 19 - Relazioni internazionali	0,00	0,00	0,00	0,00	0,00	0,00	0,00	0,00	0,00	0,00	0,00
20	MISSIONE 20 - Fondi e accantonamenti											
01	Fondo di riserva	0,00	0,00	0,00	0,00	0,00	0,00	0,00	0,00	0,00	0,00	0,00
02	Fondo crediti di dubbia esigibilità	0,00	0,00	0,00	0,00	0,00	0,00	0,00	0,00	0,00	0,00	0,00
03	Altri fondi	0,00	0,00	0,00	0,00	0,00	0,00	0,00	0,00	0,00	0,00	0,00
	TOTALE MISSIONE 20 - Fondi e accantonamenti	0,00	0,00	0,00	0,00	0,00	0,00	0,00	0,00	0,00	0,00	0,00
	TOTALE MACROAGGREGATI	0,00	608.519,95	5.748,99	0,00	2.607,22	616.876,16	0,00	0,00	0,00	0,00	0,00

**RIEPILOGO SPESE PER TITOLI E MACROAGGREGATI
IMPEGNI**

TITOLI E MACROAGGREGATI DI SPESA		Totale	- di cui non ricorrenti
	TITOLO 1 - Spese correnti		
101	Redditi da lavoro dipendente	783.163,00	0,00
102	Imposte e tasse a carico dell'ente	47.350,51	0,00
103	Acquisto di beni e servizi	1.231.583,51	9.747,52
104	Trasferimenti correnti	413.302,98	0,00
105	Trasferimenti di tributi (Solo per le Regioni)	0,00	0,00
106	Fondi perequativi (Solo per le Regioni)	0,00	0,00
107	Interessi passivi	84.177,03	0,00
108	Altre spese per redditi da capitale	0,00	0,00
109	Rimborsi e poste correttive delle entrate	4.977,00	0,00
110	Altre spese correnti	69.995,09	0,00
100	Totale TITOLO 1	2.634.549,12	9.747,52
	TITOLO 2 - Spese in conto capitale		
201	Tributi in conto capitale a carico dell'ente	0,00	0,00
202	Investimenti fissi lordi e acquisto di terreni	886.933,28	0,00
203	Contributi agli investimenti	2.400,00	0,00
204	Altri trasferimenti in conto capitale	0,00	0,00
205	Altre spese in conto capitale	9.991,12	0,00
200	Totale TITOLO 2	899.324,40	0,00
	TITOLO 3 - Spese per incremento attivita' finanziarie		
301	Acquisizioni di attivita' finanziarie	0,00	0,00
302	Concessione crediti di breve termine	0,00	0,00
303	Concessione crediti di medio-lungo termine	0,00	0,00
304	Altre spese per incremento di attivita' finanziarie	150.000,00	0,00
300	Totale TITOLO 3	150.000,00	0,00
	TITOLO 4 - Rimborso Prestiti		
401	Rimborso di titoli obbligazionari	0,00	0,00
402	Rimborso prestiti a breve termine	0,00	0,00
403	Rimborso mutui e altri finanziamenti a medio lungo termine	179.394,07	0,00
404	Rimborso di altre forme di indebitamento	0,00	0,00
405	Fondi per rimborso prestiti	0,00	0,00
400	Totale TITOLO 4	179.394,07	0,00
	TITOLO 5 - Chiusura Anticipazioni ricevute da istituto		
501	Chiusura Anticipazioni ricevute da istituto tesoriere/cassiere	1.476.489,82	0,00
500	Totale TITOLO 5	1.476.489,82	0,00
	TITOLO 7 - Uscite per conto terzi e partite di giro		
701	Uscite per partite di giro	2.259.843,88	0,00
702	Uscite per conto terzi	31.020,78	0,00
700	Totale TITOLO 7	2.290.864,66	0,00
	TOTALE IMPEGNI	7.630.622,07	9.747,52

**IMPEGNI ASSUNTI NELL'ESERCIZIO DI RIFERIMENTO E NEGLI ESERCIZI PRECEDENTI IMPUTATI ALL'ANNO SUCCESSIVO CUI SI RIFERISCE IL RENDICONTO E SEGUENTI**

TITOLI E MACROAGGREGATI DI SPESA		2021		2022		Anni successivi
		Previsioni di competenza del bilancio pluriennale	Impegni	Previsioni di competenza del bilancio pluriennale	Impegni	Impegni
101	Redditi da lavoro dipendente	894.493,00	26.824,00	894.493,00	0,00	0,00
102	Imposte e tasse a carico dell'ente	54.128,00	1.374,00	54.128,00	0,00	0,00
103	Acquisto di beni e servizi	1.287.183,00	150.137,02	1.281.211,00	15.247,16	0,00
104	Trasferimenti correnti	378.568,00	8.135,33	378.068,00	0,00	0,00
105	Trasferimenti di tributi (Solo per le Regioni)	0,00	0,00	0,00	0,00	0,00
106	Fondi perequativi (Solo per le Regioni)	0,00	0,00	0,00	0,00	0,00
107	Interessi passivi	78.734,00	0,00	71.764,00	0,00	0,00
108	Altre spese per redditi da capitale	0,00	0,00	0,00	0,00	0,00
109	Rimborsi e poste correttive delle entrate	500,00	0,00	500,00	0,00	0,00
110	Altre spese correnti	215.090,00	20.831,25	215.090,00	0,00	0,00
100	Totale TITOLO 1	2.908.696,00	207.301,60	2.895.254,00	15.247,16	0,00
TITOLO 2 - SPESE IN CONTO CAPITALE						
201	Tributi in conto capitale a carico dell'ente	0,00	0,00	0,00	0,00	0,00
202	Investimenti fissi lordi e acquisto di terreni	1.870.194,43	1.009.709,59	690.000,00	0,00	0,00
203	Contributi agli investimenti	0,00	0,00	0,00	0,00	0,00
204	Altri trasferimenti in conto capitale	0,00	0,00	0,00	0,00	0,00
205	Altre spese in conto capitale	0,00	0,00	0,00	0,00	0,00
200	Totale TITOLO 2	1.870.194,43	1.009.709,59	690.000,00	0,00	0,00
TITOLO 3 - SPESE PER INCREMENTO ATTIVITA' FINANZIARIE						
301	Acquisizioni di attivita' finanziarie	0,00	0,00	0,00	0,00	0,00
302	Concessione crediti di breve termine	0,00	0,00	0,00	0,00	0,00
303	Concessione crediti di medio-lungo termine	0,00	0,00	0,00	0,00	0,00
304	Altre spese per incremento di attivita' finanziarie	200.000,00	0,00	150.000,00	0,00	0,00
300	Totale TITOLO 3	200.000,00	0,00	150.000,00	0,00	0,00
TITOLO 4 - RIMBORSO PRESTITI						
401	Rimborso di titoli obbligazionari	0,00	0,00	0,00	0,00	0,00
402	Rimborso prestiti a breve termine	0,00	0,00	0,00	0,00	0,00
403	Rimborso mutui e altri finanziamenti a medio lungo termine	275.389,00	0,00	288.831,00	0,00	0,00



IMPEGNI ASSUNTI NELL'ESERCIZIO DI RIFERIMENTO E NEGLI ESERCIZI PRECEDENTI IMPUTATI ALL'ANNO SUCCESSIVO CUI SI RIFERISCE IL RENDICONTO E SEGUENTI

TITOLI E MACROAGGREGATI DI SPESA		2021		2022		Anni successivi
		Previsioni di competenza del bilancio pluriennale	Impegni	Previsioni di competenza del bilancio pluriennale	Impegni	Impegni
404	Rimborso di altre forme di indebitamento	0,00	0,00	0,00	0,00	0,00
405	Fondi per rimborso prestiti	0,00	0,00	0,00	0,00	0,00
400	Totale TITOLO 4	275.389,00	0,00	288.831,00	0,00	0,00
TITOLO 5 - CHIUSURA ANTICIPAZIONI RICEVUTE DA ISTITUTO TESORIERE/CASSIERE						
501	Chiusura Anticipazioni ricevute da istituto tesoriere/cassiere	1.500.000,00	0,00	1.500.000,00	0,00	0,00
500	Totale TITOLO 5	1.500.000,00	0,00	1.500.000,00	0,00	0,00
TITOLO 7 - USCITE PER CONTO TERZI E PARTITE DI GIRO						
701	Uscite per partite di giro	603.165,00	0,00	603.165,00	0,00	0,00
702	Uscite per conto terzi	51.000,00	0,00	51.000,00	0,00	0,00
700	Totale TITOLO 7	654.165,00	0,00	654.165,00	0,00	0,00
TOTALE IMPEGNI		7.408.444,43	1.217.011,19	6.178.250,00	15.247,16	0,00



VERIFICA EQUILIBRI

EQUILIBRIO ECONOMICO-FINANZIARIO		COMPETENZA (ACCERTAMENTI E IMPEGNI IMPUTATI ALL'ESERCIZIO)
A) Fondo pluriennale vincolato per spese correnti iscritto in entrata	(+)	36.479,75
AA) Recupero disavanzo di amministrazione esercizio precedente	(-)	0,00
B) Entrate Titoli 1.00 - 2.00 - 3.00 <i>di cui per estinzione anticipata di prestiti</i>	(+)	3.397.254,21 0,00
C) Entrate Titolo 4.02.06 - Contributi agli investimenti direttamente destinati al rimborso dei prestiti da amministrazioni pubbliche	(+)	0,00
D) Spese Titolo 1.00 - Spese correnti	(-)	2.634.549,12
D1) Fondo pluriennale vincolato di parte corrente (di spesa)	(-)	30.617,32
E) Spese Titolo 2.04 - Altri trasferimenti in conto capitale	(-)	0,00
E1) Fondo pluriennale vincolato di spesa - titolo 2.04 Altri trasferimenti in conto capitale	(-)	0,00
F1) Spese Titolo 4.00 - Quote di capitale amm.to dei mutui e prestiti obbligazionari <i>di cui per estinzione anticipata di prestiti</i>	(-)	179.394,07 0,00
F2) Fondo anticipazioni di liquidita'	(-)	0,00
G) Somma finale (G=A-AA+B+C-D-D1-E-E1-F1-F2)		589.173,45
ALTRE POSTE DIFFERENZIALI, PER ECCEZIONI PREVISTE DA NORME DI LEGGE E DAI PRINCIPI CONTABILI, CHE HANNO EFFETTO SULL'EQUILIBRIO EX ARTICOLO 162, COMMA 6, DEL TESTO UNICO DELLE LEGGI SULL'ORDINAMENTO DEGLI ENTI LOCALI		
H) Utilizzo avanzo di amministrazione per spese correnti e per rimborso dei prestiti <i>di cui per estinzione anticipata di prestiti</i>	(+)	26.504,01 0,00
I) Entrate di parte capitale destinate a spese correnti in base a specifiche disposizioni di legge o dei principi contabili <i>di cui per estinzione anticipata di prestiti</i>	(+)	0,00 0,00
L) Entrate di parte corrente destinate a spese di investimento in base a specifiche disposizioni di legge o dei principi contabili	(-)	4.000,00
M) Entrate da accensione di prestiti destinate a estinzione anticipata dei prestiti	(+)	0,00
O1) RISULTATO DI COMPETENZA DI PARTE CORRENTE (O1=G+H+I-L+M)		611.677,46
- Risorse accantonate di parte corrente stanziare nel bilancio dell'esercizio 2020	(-)	32.494,00
- Risorse vincolate di parte corrente nel bilancio	(-)	301.830,85
O2) EQUILIBRIO DI BILANCIO DI PARTE CORRENTE		277.352,61
- Variazione accantonamenti di parte corrente effettuata in sede di rendiconto (+)/(-)	(-)	226.256,39
O3) EQUILIBRIO COMPLESSIVO DI PARTE CORRENTE		51.096,22



VERIFICA EQUILIBRI

EQUILIBRIO ECONOMICO-FINANZIARIO		COMPETENZA (ACCERTAMENTI E IMPEGNI IMPUTATI ALL'ESERCIZIO)
P) Utilizzo avanzo di amministrazione per spese di investimento	(+)	82.854,78
Q) Fondo pluriennale vincolato per spese in conto capitale iscritto in entrata	(+)	21.777,99
R) Entrate titoli 4.00-5.00-6.00	(+)	1.671.187,23
C) Entrate Titolo 4.02.06 - Contributi agli investimenti direttamente destinati al rimborso dei prestiti da amministrazioni pubbliche	(-)	0,00
I) Entrate di parte capitale destinate a spese correnti in base a specifiche disposizioni di legge o dei principi contabili	(-)	0,00
S1) Entrate Titolo 5.02 per Riscossione crediti di breve termine	(-)	0,00
S2) Entrate Titolo 5.03 per Riscossione crediti di medio-lungo termine	(-)	0,00
T) Entrate Titolo 5.04 relative a Altre entrate per riduzione di attivita' finanziarie	(-)	150.000,00
L) Entrate di parte corrente destinate a spese di investimento in base a specifiche disposizioni di legge o dei principi contabili	(+)	4.000,00
M) Entrate da accensione di prestiti destinate a estinzione anticipata dei prestiti	(-)	0,00
U) Spese Titolo 2.00 - Spese in conto capitale	(-)	899.324,40
U1) Fondo pluriennale vincolato in c/capitale (di spesa)	(-)	668.086,62
V) Spese Titolo 3.01 per Acquisizioni di attivita' finanziarie	(-)	0,00
E) Spese Titolo 2.04 - Altri trasferimenti in conto capitale	(+)	0,00
E1) Fondo pluriennale vincolato di spesa - titolo 2.04 Altri trasferimenti in conto capitale	(+)	0,00
Z1) RISULTATO DI COMPETENZA IN C/CAPITALE (Z1) = P+Q+R-C-I-S1-S2-T+L-M-U-U1-V+E+E1)		62.408,98
Z/1) Risorse accantonate in c/capitale stanziare nel bilancio dell'esercizio 2020	(-)	0,00
- Risorse vincolate in c/capitale nel bilancio	(-)	8.058,99
Z/2) EQUILIBRIO DI BILANCIO IN C/CAPITALE		54.349,99
- Variazione accantonamenti in c/capitale effettuata in sede di rendiconto (+)/(-)	(-)	0,00
Z3) EQUILIBRIO COMPLESSIVO IN CAPITALE		54.349,99



VERIFICA EQUILIBRI

EQUILIBRIO ECONOMICO-FINANZIARIO		COMPETENZA (ACCERTAMENTI E IMPEGNI IMPUTATI ALL'ESERCIZIO)
S1) Entrate Titolo 5.02 per Riscossioni crediti di breve termine	(+)	0,00
S2) Entrate Titolo 5.03 per Riscossioni crediti di medio-lungo termine	(+)	0,00
T) Entrate Titolo 5.04 relative a Altre entrate per riduzioni di attivita' finanziarie	(+)	150.000,00
X1) Spese Titolo 3.02 per Concessione crediti di breve termine	(-)	0,00
X2) Spese Titolo 3.03 per Concessione crediti di medio-lungo termine	(-)	0,00
Y) Spese Titolo 3.04 per Altre spese per incremento di attivita' finanziarie	(-)	150.000,00
W1) RISULTATO DI COMPETENZA (W/1 = O1+Z1+S1+S2+T-X1-X2-Y)		674.086,44
Risorse accantonate stanziare nel bilancio dell'esercizio 2020	(-)	32.494,00
Risorse vincolate nel bilancio	(-)	309.889,84
W2/EQUILIBRIO DI BILANCIO		331.702,60
Variazione accantonamenti effettuata in sede di rendiconto	(-)	-226.256,39
W3/EQUILIBRIO COMPLESSIVO		557.958,99

Saldo corrente ai fini della copertura degli investimenti pluriennali:

O1) Risultato di competenza di parte corrente		611.677,46
Utilizzo risultato di amministrazione per il finanziamento di spese correnti e per il rimborso dei prestiti al netto del Fondo anticipazione di liquidita' (H)	(-)	26.504,01
Entrate non ricorrenti che non hanno dato copertura a impegni	(-)	0,00
- Risorse accantonate di parte corrente stanziare nel bilancio dell'esercizio 2020	(-)	32.494,00
- Variazione accantonamenti di parte corrente effettuata in sede di rendiconto(+)/(-)	(-)	226.256,39
- Risorse vincolate di parte corrente nel bilancio	(-)	301.830,85
Equilibrio di parte corrente ai fini della copertura degli investimenti pluriennali.		24.592,21



QUADRO GENERALE RIASSUNTIVO

ENTRATE	ACCERTAMENTI	INCASSI	SPESE	IMPEGNI	PAGAMENTI
Fondo di cassa all'inizio dell'esercizio		429.703,84			
Utilizzo avanzo di amministrazione <i>di cui Utilizzo Fondo anticipazioni di liquidita'</i>	109.358,79 0,00		Disavanzo di amministrazione	0,00	
Fondo pluriennale vincolato di parte corrente	36.479,75				
Fondo pluriennale vincolato in c/capitale <i>di cui Fondo pluriennale vincolato in c/capitale finanziato da debito</i>	21.777,99 6.624,95				
Fondo pluriennale vincolato per incremento di attività finanziarie	0,00				
Titolo 1 - Entrate correnti di natura tributaria, contributiva e	2.402.459,22	2.334.392,71	Titolo 1 - Spese correnti	2.634.549,12	2.370.640,33
Titolo 2 - Trasferimenti correnti	497.715,98	483.695,13	Fondo pluriennale vincolato di parte corrente	30.617,32	
Titolo 3 - Entrate extratributarie	497.079,01	431.912,01			
Titolo 4 - Entrate in conto capitale	1.111.755,23	551.895,26	Titolo 2 - Spese in conto capitale	899.324,40	1.135.696,20
			Fondo pluriennale vincolato in c/capitale	668.086,62	
			<i>di cui Fondo pluriennale vincolato in c/capitale finanziato da debito</i>	288.782,73	
Titolo 5 - Entrate da riduzione di attività finanziarie	150.000,00	72.190,52	Titolo 3 - Spese per incremento di attività finanziarie	150.000,00	150.000,00
			Fondo pluriennale vincolato per attività finanziarie	0,00	
Totale entrate finali.....	4.659.009,44	3.874.085,63	Totale spese finali.....	4.382.577,46	3.656.336,53
Titolo 6 - Accensione di prestiti	409.432,00	409.432,00	Titolo 4 - Rimborso di prestiti	179.394,07	179.394,07
			<i>Fondo anticipazioni di liquidita'</i>	0,00	
Titolo 7 - Anticipazioni da istituto tesoriere/cassiere	1.476.489,82	1.476.489,82	Titolo 5 - Chiusura Anticipazioni da istituto tesoriere/cassiere	1.476.489,82	1.476.489,82
Titolo 9 - Entrate per conto di terzi e partite di giro	2.290.864,66	2.257.968,08	Titolo 7 - Spese per conto terzi e partite di giro	2.290.864,66	2.257.498,06
Totale entrate dell'esercizio	8.835.795,92	8.017.975,53	Totale spese dell'esercizio	8.329.326,01	7.569.718,48
TOTALE COMPLESSIVO ENTRATE	9.003.412,45	8.447.679,37	TOTALE COMPLESSIVO SPESE	8.329.326,01	7.569.718,48
DISAVANZO DI COMPETENZA	0,00		AVANZO DI COMPETENZA/FONDO DI CASSA	674.086,44	877.960,89
TOTALE A PAREGGIO	9.003.412,45	8.447.679,37	TOTALE A PAREGGIO	9.003.412,45	8.447.679,37



QUADRO GENERALE RIASSUNTIVO

GESTIONE BILANCIO	
a) Avanzo di competenza (+) /Disavanzo di competenza (-)	674.086,44
b) Risorse accantonate stanziare nel bilancio dell'esercizio 2020	32.494,00
c) Risorse vincolate nel bilancio (+)	309.889,84
d) Equilibrio di bilancio (d=a-b-c)	331.702,60

GESTIONE DEGLI ACCANTONAMENTI IN SEDE DI RENDICONTO	
d)Equilibrio di bilancio (+)/(-)	331.702,60
e)Variazione accantonamenti effettuata in sede di rendiconto (+)/(-)	-226.256,39
f) Equilibrio complessivo (f=d-e)	557.958,99



PROSPETTO DIMOSTRATIVO DEL RISULTATO DI AMMINISTRAZIONE

		GESTIONE		
		RESIDUI	COMPETENZA	TOTALE
Fondo di cassa al 1 gennaio				429.703,84
RISCOSSIONI	(+)	772.454,45	7.245.521,08	8.017.975,53
PAGAMENTI	(-)	1.192.284,26	6.377.434,22	7.569.718,48
SALDO DI CASSA AL 31 DICEMBRE	(=)			877.960,89
PAGAMENTI per azioni esecutive non regolarizzate al 31 dicembre	(-)			0,00
FONDO DI CASSA AL 31 DICEMBRE	(=)			877.960,89
RESIDUI ATTIVI	(+)	1.595.993,80	1.590.274,84	3.186.268,64
<i>di cui derivanti da accertamenti di tributi effettuati sulla base della stima del dipartimento delle finanze</i>				0,00
RESIDUI PASSIVI	(-)	875.973,72	1.253.187,85	2.129.161,57
FONDO PLURIENNALE VINCOLATO PER SPESE CORRENTI	(-)			30.617,32
FONDO PLURIENNALE VINCOLATO PER SPESE IN CONTO CAPITALE	(-)			668.086,62
RISULTATO DI AMMINISTRAZIONE AL 31 DICEMBRE (A)	(=)			1.236.364,02

Composizione del risultato di amministrazione al 31 dicembre:

Parte accantonata				
Fondo crediti di dubbia esigibilità al 31/12/2020				494.244,62
Fondo anticipazioni liquidità				0,00
Fondo perdite società partecipate				11.431,08
Fondo contezioso				0,00
Altri accantonamenti				63.414,04
Totale parte accantonata B)				569.089,74
Parte vincolata				
Vincoli derivanti da leggi e dai principi contabili				89.032,95
Vincoli derivanti da trasferimenti				261.896,03
Vincoli derivanti dalla contrazione di mutui				13.536,17
Vincoli formalmente attribuiti dall'ente				4.335,00
Altri vincoli				0,00
Totale parte vincolata C)				368.800,15
Parte destinata agli investimenti				
Totale destinata agli investimenti D)				36.378,24
Totale parte disponibile (E=A-B-C-D)				262.095,89



ELENCO DELLE PREVISIONI E DEI RISULTATI DI COMPETENZA E DI CASSA SECONDO LA STRUTTURA DEL PIANO DEI CONTI

CODIFICA DEL PIANO DEI CONTI	DENOMINAZIONE VOCE del PIANO DEI CONTI	COMPETENZA		CASSA	
		PREVISIONI	RISULTATI	PREVISIONI	RISULTATI
	ENTRATE				
E.1.00.00.00.000	ENTRATE CORRENTI DI NATURA TRIBUTARIA, CONTRIBUTIVA E PEREQUATIVA	2.360.977,57	2.402.459,22	1.991.963,18	2.334.392,71
E.1.01.00.00.000	Tributi	2.357.952,04	2.399.433,69	1.988.937,65	2.331.367,18
E.1.01.01.00.000	Imposte, tasse e proventi assimilati	2.357.952,04	2.399.433,69	1.988.937,65	2.331.367,18
E.1.01.01.06.000	Imposta municipale propria	1.537.801,27	1.586.019,04	1.234.384,05	1.538.191,57
E.1.01.01.08.000	Imposta comunale sugli immobili (ICI)	0,00	0,00	1.000,00	1.688,84
E.1.01.01.16.000	Addizionale comunale IRPEF	176.000,00	167.134,94	120.000,00	183.357,39
E.1.01.01.17.000	Addizionale regionale IRPEF non sanita'	0,00	0,00	0,00	0,00
E.1.01.01.20.000	Imposta regionale sulle attivita' produttive (IRAP) non Sanita'	0,00	0,00	0,00	0,00
E.1.01.01.31.000	Imposta regionale sulla benzina per autotrazione	0,00	0,00	0,00	0,00
E.1.01.01.39.000	Imposta sulle assicurazioni RC auto	0,00	0,00	0,00	0,00
E.1.01.01.40.000	Imposta di iscrizione al pubblico registro automobilistico (PRA)	0,00	0,00	0,00	0,00
E.1.01.01.41.000	Imposta di soggiorno	0,00	0,00	0,00	0,00
E.1.01.01.42.000	Imposta regionale sulle concessioni statali sui beni del demanio marittimo	0,00	0,00	0,00	0,00
E.1.01.01.43.000	Imposta regionale sulle concessioni statali sui beni del patrimonio indisponibile	0,00	0,00	0,00	0,00
E.1.01.01.44.000	Imposta regionale per le emissioni sonore degli aeromobili	0,00	0,00	0,00	0,00
E.1.01.01.46.000	Tassa regionale per il diritto allo studio universitario	0,00	0,00	0,00	0,00
E.1.01.01.47.000	Tassa sulla concessione per la caccia e per la pesca	0,00	0,00	0,00	0,00
E.1.01.01.48.000	Tasse sulle concessioni regionali	0,00	0,00	0,00	0,00
E.1.01.01.49.000	Tasse sulle concessioni comunali	0,00	0,00	0,00	0,00
E.1.01.01.50.000	Tassa di circolazione dei veicoli a motore (tassa automobilistica)	0,00	0,00	0,00	0,00
E.1.01.01.51.000	Tassa smaltimento rifiuti solidi urbani	0,00	0,00	0,00	0,00
E.1.01.01.52.000	Tassa occupazione spazi e aree pubbliche	10.663,17	12.828,11	19.528,24	11.737,77
E.1.01.01.53.000	Imposta comunale sulla pubblicita' e diritto sulle pubbliche affissioni	5.500,00	5.469,00	6.000,00	5.543,00
E.1.01.01.54.000	Imposta municipale secondaria	0,00	0,00	0,00	0,00
E.1.01.01.55.000	Tassa di abilitazione all'esercizio professionale	0,00	0,00	0,00	0,00
E.1.01.01.59.000	Tributo speciale per il deposito in discarica dei rifiuti solidi	0,00	0,00	0,00	0,00
E.1.01.01.60.000	Tributo per l'esercizio delle funzioni di tutela, protezione e igiene dell'ambiente	0,00	0,00	0,00	0,00
E.1.01.01.61.000	Tributo comunale sui rifiuti e sui servizi	627.678,00	627.673,00	607.159,00	590.385,53
E.1.01.01.64.000	Diritti mattatoi	0,00	0,00	0,00	0,00
E.1.01.01.65.000	Diritti degli Enti provinciali turismo	0,00	0,00	0,00	0,00
E.1.01.01.68.000	Addizionale regionale sui canoni per le utenze di acque pubbliche	0,00	0,00	0,00	0,00
E.1.01.01.70.000	Proventi dei Casino'	0,00	0,00	0,00	0,00
E.1.01.01.76.000	Tributo per i servizi indivisibili (TASI)	0,00	0,00	0,00	96,72
E.1.01.01.77.000	Addizionale regionale sul gas naturale	0,00	0,00	0,00	0,00
E.1.01.01.95.000	Altre ritenute n.a.c.	0,00	0,00	0,00	0,00



ELENCO DELLE PREVISIONI E DEI RISULTATI DI COMPETENZA E DI CASSA SECONDO LA STRUTTURA DEL PIANO DEI CONTI

CODIFICA DEL PIANO DEI CONTI	DENOMINAZIONE VOCE del PIANO DEI CONTI	COMPETENZA		CASSA	
		PREVISIONI	RISULTATI	PREVISIONI	RISULTATI
E.1.01.01.96.000	Altre entrate su lotto, lotterie e altre attivita' di gioco n.a.c.	0,00	0,00	0,00	0,00
E.1.01.01.97.000	Altre accise n.a.c.	0,00	0,00	0,00	0,00
E.1.01.01.98.000	Altre imposte sostitutive n.a.c.	0,00	0,00	0,00	0,00
E.1.01.01.99.000	Altre imposte, tasse e proventi assimilati n.a.c.	309,60	309,60	866,36	366,36
E.1.01.02.00.000	Tributi destinati al finanziamento della sanita'	0,00	0,00	0,00	0,00
E.1.01.02.01.000	Imposta regionale sulle attivita' produttive - IRAP - Sanita'	0,00	0,00	0,00	0,00
E.1.01.02.02.000	Imposta regionale sulle attivita' produttive - IRAP - Sanita' derivante da manovra fiscale regionale	0,00	0,00	0,00	0,00
E.1.01.02.03.000	Compartecipazione IVA - Sanita'	0,00	0,00	0,00	0,00
E.1.01.02.04.000	Addizionale IRPEF - Sanita'	0,00	0,00	0,00	0,00
E.1.01.02.05.000	Addizionale IRPEF - Sanita' derivante da manovra fiscale regionale	0,00	0,00	0,00	0,00
E.1.01.02.06.000	Accisa sulla benzina per autotrazione - sanita'	0,00	0,00	0,00	0,00
E.1.01.02.99.000	Altri tributi destinati al finanziamento della spesa sanitaria n.a.c.	0,00	0,00	0,00	0,00
E.1.01.03.00.000	Tributi devoluti e regolati alle autonomie speciali	0,00	0,00	0,00	0,00
E.1.01.03.01.000	Imposta sul reddito delle persone fisiche (ex IRPEF)	0,00	0,00	0,00	0,00
E.1.01.03.02.000	Imposta sul reddito delle societa' (ex IRPEG)	0,00	0,00	0,00	0,00
E.1.01.03.03.000	Imposta sostitutiva dell'IRPEF e dell'imposta di registro e di bollo sulle locazioni di immobili per finalita' abitative (cedolare secca)	0,00	0,00	0,00	0,00
E.1.01.03.04.000	Imposte sostitutive su risparmio gestito	0,00	0,00	0,00	0,00
E.1.01.03.05.000	Imposta sostitutiva in materia di conferimenti di aziende, fusioni e scissioni	0,00	0,00	0,00	0,00
E.1.01.03.07.000	Imposta municipale propria riservata all'erario	0,00	0,00	0,00	0,00
E.1.01.03.09.000	Imposta patrimoniale sul valore degli immobili situati all'estero	0,00	0,00	0,00	0,00
E.1.01.03.10.000	Imposta sulle riserve matematiche delle imprese di assicurazione	0,00	0,00	0,00	0,00
E.1.01.03.11.000	Imposta sul valore delle attivita' finanziarie detenute all'estero dalle persone fisiche residenti nel territorio dello stato	0,00	0,00	0,00	0,00
E.1.01.03.12.000	Imposta sulle plusvalenze da cessione di attivita' finanziarie	0,00	0,00	0,00	0,00
E.1.01.03.13.000	Imposta sostitutiva delle imposte sui redditi su plusvalenze da cessione a titolo oneroso di azioni e di altri rapporti partecipativi	0,00	0,00	0,00	0,00
E.1.01.03.14.000	Imposte su assicurazione vita	0,00	0,00	0,00	0,00
E.1.01.03.15.000	Imposta erariale sugli aeromobili privati	0,00	0,00	0,00	0,00
E.1.01.03.18.000	Ritenute sugli interessi e su altri redditi da capitale	0,00	0,00	0,00	0,00
E.1.01.03.19.000	Ritenute e imposte sostitutive sugli utili distribuiti dalle societa' di capitali	0,00	0,00	0,00	0,00
E.1.01.03.21.000	Imposta sul valore aggiunto (IVA) sugli scambi interni	0,00	0,00	0,00	0,00
E.1.01.03.22.000	Imposta sul valore aggiunto (IVA) sulle importazioni	0,00	0,00	0,00	0,00
E.1.01.03.23.000	Imposta sulle assicurazioni	0,00	0,00	0,00	0,00
E.1.01.03.24.000	Accisa sui tabacchi	0,00	0,00	0,00	0,00
E.1.01.03.25.000	Accisa sull'alcole e le bevande alcoliche	0,00	0,00	0,00	0,00



ELENCO DELLE PREVISIONI E DEI RISULTATI DI COMPETENZA E DI CASSA SECONDO LA STRUTTURA DEL PIANO DEI CONTI

CODIFICA DEL PIANO DEI CONTI	DENOMINAZIONE VOCE del PIANO DEI CONTI	COMPETENZA		CASSA	
		PREVISIONI	RISULTATI	PREVISIONI	RISULTATI
E.1.01.03.26.000	Accisa sull'energia elettrica	0,00	0,00	0,00	0,00
E.1.01.03.27.000	Accisa sui prodotti energetici	0,00	0,00	0,00	0,00
E.1.01.03.28.000	Accisa sulla benzina per autotrazione - non sanita'	0,00	0,00	0,00	0,00
E.1.01.03.29.000	Accisa sul gasolio	0,00	0,00	0,00	0,00
E.1.01.03.30.000	Imposta sul gas naturale	0,00	0,00	0,00	0,00
E.1.01.03.32.000	Imposta di consumo su oli lubrificanti e bitumi di petrolio	0,00	0,00	0,00	0,00
E.1.01.03.33.000	Imposta di registro	0,00	0,00	0,00	0,00
E.1.01.03.34.000	Imposta di bollo	0,00	0,00	0,00	0,00
E.1.01.03.35.000	Imposta ipotecaria	0,00	0,00	0,00	0,00
E.1.01.03.36.000	Imposta unica sui concorsi pronostici e sulle scommesse	0,00	0,00	0,00	0,00
E.1.01.03.37.000	Proventi da lotto, lotterie e altri giochi	0,00	0,00	0,00	0,00
E.1.01.03.38.000	Imposta sugli intrattenimenti	0,00	0,00	0,00	0,00
E.1.01.03.45.000	Tassa sulle concessioni governative	0,00	0,00	0,00	0,00
E.1.01.03.50.000	Tassa di circolazione dei veicoli a motore (tassa automobilistica)	0,00	0,00	0,00	0,00
E.1.01.03.56.000	Tassa sulle emissioni di anidride solforosa	0,00	0,00	0,00	0,00
E.1.01.03.58.000	Canone radiotelevisivo	0,00	0,00	0,00	0,00
E.1.01.03.62.000	Diritti catastali	0,00	0,00	0,00	0,00
E.1.01.03.71.000	Proventi della vendita di denaturanti e contrassegni di Stato	0,00	0,00	0,00	0,00
E.1.01.03.72.000	Proventi vari dei Monopoli di Stato	0,00	0,00	0,00	0,00
E.1.01.03.74.000	Imposte sulle successioni e donazioni	0,00	0,00	0,00	0,00
E.1.01.03.95.000	Altre accise n.a.c.	0,00	0,00	0,00	0,00
E.1.01.03.96.000	Altre entrate su lotto, lotterie e altre attivita' di gioco n.a.c.	0,00	0,00	0,00	0,00
E.1.01.03.97.000	Altre ritenute n.a.c.	0,00	0,00	0,00	0,00
E.1.01.03.98.000	Altre imposte sostitutive n.a.c.	0,00	0,00	0,00	0,00
E.1.01.03.99.000	Altri tributi devoluti e regolati alle autonomie speciali n.a.c.	0,00	0,00	0,00	0,00
E.1.01.04.00.000	Compartecipazioni di tributi	0,00	0,00	0,00	0,00
E.1.01.04.01.000	Compartecipazione IVA a Regioni - non Sanita'	0,00	0,00	0,00	0,00
E.1.01.04.02.000	Addizionale regionale alla compartecipazione IVA	0,00	0,00	0,00	0,00
E.1.01.04.03.000	Compartecipazione al bollo auto	0,00	0,00	0,00	0,00
E.1.01.04.04.000	Compartecipazione al gasolio	0,00	0,00	0,00	0,00
E.1.01.04.05.000	Compartecipazione IVA ai Comuni	0,00	0,00	0,00	0,00
E.1.01.04.06.000	Compartecipazione IRPEF ai Comuni	0,00	0,00	0,00	0,00
E.1.01.04.07.000	Compartecipazione IRPEF alle Province	0,00	0,00	0,00	0,00
E.1.01.04.08.000	Tributo provinciale deposito in discarica dei rifiuti solidi	0,00	0,00	0,00	0,00
E.1.01.04.09.000	Compartecipazioni accise benzina e gasolio destinate ad alimentare il Fondo Nazionale Trasporti di cui all'art.16 bis del DL 95/2012	0,00	0,00	0,00	0,00
E.1.01.04.97.000	Altre compartecipazioni di imposte a Regioni non destinati al finanziamento della spesa sanitaria	0,00	0,00	0,00	0,00



ELENCO DELLE PREVISIONI E DEI RISULTATI DI COMPETENZA E DI CASSA SECONDO LA STRUTTURA DEL PIANO DEI CONTI

CODIFICA DEL PIANO DEI CONTI	DENOMINAZIONE VOCE del PIANO DEI CONTI	COMPETENZA		CASSA	
		PREVISIONI	RISULTATI	PREVISIONI	RISULTATI
E.1.01.04.98.000	Altre compartecipazioni alle province n.a.c.	0,00	0,00	0,00	0,00
E.1.01.04.99.000	Altre compartecipazioni a comuni n.a.c.	0,00	0,00	0,00	0,00
E.1.03.00.00.000	Fondi perequativi	3.025,53	3.025,53	3.025,53	3.025,53
E.1.03.01.00.000	Fondi perequativi da Amministrazioni Centrali	3.025,53	3.025,53	3.025,53	3.025,53
E.1.03.01.01.000	Fondi perequativi dallo Stato	3.025,53	3.025,53	3.025,53	3.025,53
E.1.03.01.02.000	Fondo perequativo dallo Stato - Sanita'	0,00	0,00	0,00	0,00
E.1.03.02.00.000	Fondi perequativi dalla Regione o Provincia autonoma	0,00	0,00	0,00	0,00
E.1.03.02.01.000	Fondi perequativi dalla Regione o Provincia autonoma	0,00	0,00	0,00	0,00
E.2.00.00.00.000	TRASFERIMENTI CORRENTI	521.360,30	497.715,98	628.457,89	483.695,13
E.2.01.00.00.000	Trasferimenti correnti	521.360,30	497.715,98	628.457,89	483.695,13
E.2.01.01.00.000	Trasferimenti correnti da Amministrazioni pubbliche	521.360,30	497.715,98	628.457,89	483.695,13
E.2.01.01.01.000	Trasferimenti correnti da Amministrazioni Centrali	436.321,15	438.477,78	448.734,21	393.136,53
E.2.01.01.02.000	Trasferimenti correnti da Amministrazioni Locali	85.039,15	59.238,20	179.723,68	90.558,60
E.2.01.01.03.000	Trasferimenti correnti da Enti di Previdenza	0,00	0,00	0,00	0,00
E.2.01.01.04.000	Trasferimenti correnti da organismi interni e/o unita' locali della amministrazione	0,00	0,00	0,00	0,00
E.2.01.02.00.000	Trasferimenti correnti da Famiglie	0,00	0,00	0,00	0,00
E.2.01.02.01.000	Trasferimenti correnti da famiglie	0,00	0,00	0,00	0,00
E.2.01.03.00.000	Trasferimenti correnti da Imprese	0,00	0,00	0,00	0,00
E.2.01.03.01.000	Sponsorizzazioni da imprese	0,00	0,00	0,00	0,00
E.2.01.03.02.000	Altri trasferimenti correnti da imprese	0,00	0,00	0,00	0,00
E.2.01.04.00.000	Trasferimenti correnti da Istituzioni Sociali Private	0,00	0,00	0,00	0,00
E.2.01.04.01.000	Trasferimenti correnti da Istituzioni Sociali Private	0,00	0,00	0,00	0,00
E.2.01.05.00.000	Trasferimenti correnti dall'Unione Europea e dal Resto del Mondo	0,00	0,00	0,00	0,00
E.2.01.05.01.000	Trasferimenti correnti dall'Unione Europea	0,00	0,00	0,00	0,00
E.2.01.05.02.000	Trasferimenti correnti dal Resto del Mondo	0,00	0,00	0,00	0,00
E.3.00.00.00.000	ENTRATE EXTRATRIBUTARIE	542.532,69	497.079,01	624.352,82	431.912,01
E.3.01.00.00.000	Vendita di beni e servizi e proventi derivanti dalla gestione dei beni	280.165,18	270.814,01	319.469,58	254.938,40
E.3.01.01.00.000	Vendita di beni	0,00	0,00	0,00	0,00
E.3.01.01.01.000	Vendita di beni	0,00	0,00	0,00	0,00



ELENCO DELLE PREVISIONI E DEI RISULTATI DI COMPETENZA E DI CASSA SECONDO LA STRUTTURA DEL PIANO DEI CONTI

CODIFICA DEL PIANO DEI CONTI	DENOMINAZIONE VOCE del PIANO DEI CONTI	COMPETENZA		CASSA	
		PREVISIONI	RISULTATI	PREVISIONI	RISULTATI
E.3.01.02.00.000	Entrate dalla vendita e dall'erogazione di servizi	190.169,99	182.269,28	216.330,63	164.174,45
E.3.01.02.01.000	Entrate dalla vendita di servizi	190.169,99	182.269,28	216.330,63	164.174,45
E.3.01.03.00.000	Proventi derivanti dalla gestione dei beni	89.995,19	88.544,73	103.138,95	90.763,95
E.3.01.03.01.000	Canoni e concessioni e diritti reali di godimento	88.345,19	87.369,73	100.963,95	89.763,95
E.3.01.03.02.000	Fitti, noleggi e locazioni	1.650,00	1.175,00	2.175,00	1.000,00
E.3.02.00.00.000	Proventi derivanti dall'attività di controllo e repressione delle irregolarità e degli illeciti	1.943,70	1.943,70	1.943,70	8,61
E.3.02.01.00.000	Entrate da amministrazioni pubbliche derivanti dall'attività di controllo e repressione delle irregolarità e degli illeciti	0,00	0,00	0,00	0,00
E.3.02.01.01.000	Proventi da multe, ammende, sanzioni e oblazioni a carico delle amministrazioni pubbliche	0,00	0,00	0,00	0,00
E.3.02.01.02.000	Proventi da risarcimento danni a carico delle amministrazioni pubbliche	0,00	0,00	0,00	0,00
E.3.02.01.99.000	Altre entrate derivanti dall'attività di controllo e repressione di irregolarità e illeciti delle amministrazioni pubbliche n.a.c.	0,00	0,00	0,00	0,00
E.3.02.02.00.000	Entrate da famiglie derivanti dall'attività di controllo e repressione delle irregolarità e degli illeciti	1.943,70	1.943,70	1.943,70	8,61
E.3.02.02.01.000	Proventi da multe, ammende, sanzioni e oblazioni a carico delle famiglie	1.943,70	1.943,70	1.943,70	8,61
E.3.02.02.02.000	Proventi da risarcimento danni a carico delle famiglie	0,00	0,00	0,00	0,00
E.3.02.02.99.000	Altre entrate derivanti dall'attività di controllo e repressione di irregolarità e illeciti delle famiglie n.a.c.	0,00	0,00	0,00	0,00
E.3.02.03.00.000	Entrate da Imprese derivanti dall'attività di controllo e repressione delle irregolarità e degli illeciti	0,00	0,00	0,00	0,00
E.3.02.03.01.000	Proventi da multe, ammende, sanzioni e oblazioni a carico delle imprese	0,00	0,00	0,00	0,00
E.3.02.03.02.000	Proventi da risarcimento danni a carico delle imprese	0,00	0,00	0,00	0,00
E.3.02.03.99.000	Altre entrate derivanti dall'attività di controllo e repressione delle irregolarità e degli illeciti delle imprese n.a.c.	0,00	0,00	0,00	0,00
E.3.02.04.00.000	Entrate da Istituzioni Sociali Private derivanti dall'attività di controllo e repressione delle irregolarità e degli illeciti	0,00	0,00	0,00	0,00
E.3.02.04.01.000	Proventi da multe, ammende, sanzioni e oblazioni a carico delle Istituzioni Sociali Private	0,00	0,00	0,00	0,00
E.3.02.04.02.000	Proventi da risarcimento danni a carico delle Istituzioni Sociali Private	0,00	0,00	0,00	0,00
E.3.02.04.99.000	Altre entrate derivanti dall'attività di controllo e repressione delle irregolarità e degli illeciti delle Istituzioni Sociali Private n.a.c.	0,00	0,00	0,00	0,00
E.3.03.00.00.000	Interessi attivi	0,00	0,84	0,75	0,75
E.3.03.01.00.000	Interessi attivi da titoli o finanziamenti a breve termine	0,00	0,00	0,00	0,00
E.3.03.01.01.000	Interessi attivi da titoli obbligazionari a breve termine	0,00	0,00	0,00	0,00
E.3.03.01.02.000	Interessi attivi da finanziamenti a breve termine	0,00	0,00	0,00	0,00



ELENCO DELLE PREVISIONI E DEI RISULTATI DI COMPETENZA E DI CASSA SECONDO LA STRUTTURA DEL PIANO DEI CONTI

CODIFICA DEL PIANO DEI CONTI	DENOMINAZIONE VOCE del PIANO DEI CONTI	COMPETENZA		CASSA	
		PREVISIONI	RISULTATI	PREVISIONI	RISULTATI
E.3.03.02.00.000	Interessi attivi da titoli o finanziamenti a medio - lungo termine	0,00	0,00	0,00	0,00
E.3.03.02.01.000	Interessi attivi da titoli obbligazionari a medio - lungo termine	0,00	0,00	0,00	0,00
E.3.03.02.02.000	Interessi attivi da mutui e altri finanziamenti a medio lungo termine	0,00	0,00	0,00	0,00
E.3.03.03.00.000	Altri interessi attivi	0,00	0,84	0,75	0,75
E.3.03.03.01.000	Interessi attivi da derivati	0,00	0,00	0,00	0,00
E.3.03.03.02.000	Interessi attivi di mora	0,00	0,00	0,00	0,00
E.3.03.03.03.000	Interessi attivi da conti della tesoreria dello Stato o di altre Amministrazioni pubbliche	0,00	0,00	0,00	0,00
E.3.03.03.04.000	Interessi attivi da depositi bancari o postali	0,00	0,84	0,75	0,75
E.3.03.03.99.000	Altri interessi attivi diversi	0,00	0,00	0,00	0,00
E.3.04.00.00.000	Altre entrate da redditi da capitale	95.726,70	95.726,70	95.726,70	95.726,70
E.3.04.01.00.000	Rendimenti da fondi comuni di investimento	0,00	0,00	0,00	0,00
E.3.04.01.01.000	Rendimenti da fondi immobiliari	0,00	0,00	0,00	0,00
E.3.04.01.02.000	Rendimenti da altri fondi comuni di investimento	0,00	0,00	0,00	0,00
E.3.04.02.00.000	Entrate derivanti dalla distribuzione di dividendi	95.726,70	95.726,70	95.726,70	95.726,70
E.3.04.02.01.000	Entrate derivanti dalla distribuzione di dividendi da imprese incluse nelle Amministrazioni Centrali	0,00	0,00	0,00	0,00
E.3.04.02.02.000	Entrate derivanti dalla distribuzione di dividendi da imprese incluse nelle Amministrazioni Locali	0,00	0,00	0,00	0,00
E.3.04.02.03.000	Entrate derivanti dalla distribuzione di dividendi da altre imprese	95.726,70	95.726,70	95.726,70	95.726,70
E.3.04.03.00.000	Entrate derivanti dalla distribuzione di utili e avanzi	0,00	0,00	0,00	0,00
E.3.04.03.01.000	Entrate derivanti dalla distribuzione di utili e avanzi	0,00	0,00	0,00	0,00
E.3.04.99.00.000	Altre entrate da redditi da capitale	0,00	0,00	0,00	0,00
E.3.04.99.01.000	Proventi finanziari derivanti dalla estinzione anticipata di prestiti	0,00	0,00	0,00	0,00
E.3.04.99.99.000	Altre entrate da redditi da capitale n.a.c.	0,00	0,00	0,00	0,00
E.3.05.00.00.000	Rimborsi e altre entrate correnti	164.697,11	128.593,76	207.212,09	81.237,55
E.3.05.01.00.000	Indennizzi di assicurazione	2.297,99	2.297,99	2.916,88	2.473,71
E.3.05.01.01.000	Indennizzi di assicurazione contro i danni	2.297,99	2.297,99	2.916,88	2.473,71
E.3.05.01.99.000	Altri indennizzi di assicurazione n.a.c.	0,00	0,00	0,00	0,00
E.3.05.02.00.000	Rimborsi in entrata	53.635,84	66.666,18	149.426,48	23.919,44
E.3.05.02.01.000	Rimborsi ricevuti per spese di personale (comando, distacco, fuori ruolo, convenzioni, ecc...)	41.485,22	56.029,84	123.655,22	13.283,10
E.3.05.02.02.000	Entrate per rimborsi di imposte	0,00	0,00	0,00	0,00



ELENCO DELLE PREVISIONI E DEI RISULTATI DI COMPETENZA E DI CASSA SECONDO LA STRUTTURA DEL PIANO DEI CONTI

CODIFICA DEL PIANO DEI CONTI	DENOMINAZIONE VOCE del PIANO DEI CONTI	COMPETENZA		CASSA	
		PREVISIONI	RISULTATI	PREVISIONI	RISULTATI
E.3.05.02.03.000	Entrate da rimborsi, recuperi e restituzioni di somme non dovute o incassate in eccesso	12.150,62	10.636,34	25.771,26	10.636,34
E.3.05.02.04.000	Incassi per azioni di rivalsa e surroga nei confronti di terzi	0,00	0,00	0,00	0,00
E.3.05.99.00.000	Altre entrate correnti n.a.c.	108.763,28	59.629,59	54.868,73	54.844,40
E.3.05.99.02.000	Fondi incentivanti il personale (art. 113 del d.lgs. 50/2016)	27.441,64	28.862,71	28.664,23	28.862,71
E.3.05.99.03.000	Entrate per sterilizzazione Inversione contabile IVA (reverse charge)	0,00	0,00	0,00	0,00
E.3.05.99.99.000	Altre entrate correnti n.a.c.	81.321,64	30.766,88	26.204,50	25.981,69
E.4.00.00.00.000	ENTRATE IN CONTO CAPITALE	2.404.018,00	1.111.755,23	2.899.392,23	551.895,26
E.4.01.00.00.000	Tributi in conto capitale	0,00	0,00	0,00	0,00
E.4.01.01.00.000	Imposte da sanatorie e condoni	0,00	0,00	0,00	0,00
E.4.01.01.01.000	Condoni edilizi e sanatoria opere edilizie abusive	0,00	0,00	0,00	0,00
E.4.01.01.99.000	Altre imposte in conto capitale relative a condoni e sanatorie n.a.c.	0,00	0,00	0,00	0,00
E.4.01.02.00.000	Altre imposte in conto capitale	0,00	0,00	0,00	0,00
E.4.01.02.99.000	Altre imposte in conto capitale n.a.c.	0,00	0,00	0,00	0,00
E.4.02.00.00.000	Contributi agli investimenti	2.323.065,00	1.053.371,10	2.809.077,23	489.261,13
E.4.02.01.00.000	Contributi agli investimenti da amministrazioni pubbliche	2.036.265,00	801.185,10	2.761.209,35	487.763,66
E.4.02.01.01.000	Contributi agli investimenti da Amministrazioni Centrali	80.000,00	55.000,00	181.000,00	51.200,00
E.4.02.01.02.000	Contributi agli investimenti da Amministrazioni Locali	1.956.265,00	746.185,10	2.580.209,35	436.563,66
E.4.02.01.03.000	Contributi agli investimenti da Enti di Previdenza	0,00	0,00	0,00	0,00
E.4.02.01.04.000	Contributi agli investimenti interni da organismi interni e/o unita' locali della amministrazione	0,00	0,00	0,00	0,00
E.4.02.02.00.000	Contributi agli investimenti da Famiglie	800,00	2.186,00	937,88	1.497,47
E.4.02.02.01.000	Contributi agli investimenti da Famiglie	800,00	2.186,00	937,88	1.497,47
E.4.02.03.00.000	Contributi agli investimenti da Imprese	286.000,00	250.000,00	46.930,00	0,00
E.4.02.03.01.000	Contributi agli investimenti da imprese controllate	0,00	0,00	0,00	0,00
E.4.02.03.02.000	Contributi agli investimenti da altre imprese partecipate	0,00	0,00	0,00	0,00
E.4.02.03.03.000	Contributi agli investimenti da altre Imprese	286.000,00	250.000,00	46.930,00	0,00
E.4.02.04.00.000	Contributi agli investimenti da Istituzioni Sociali Private	0,00	0,00	0,00	0,00
E.4.02.04.01.000	Contributi agli investimenti da Istituzioni Sociali Private	0,00	0,00	0,00	0,00
E.4.02.05.00.000	Contributi agli investimenti dall'Unione Europea e dal Resto del Mondo	0,00	0,00	0,00	0,00
E.4.02.05.01.000	Fondo europeo agricolo per lo sviluppo rurale (FEASR)	0,00	0,00	0,00	0,00



ELENCO DELLE PREVISIONI E DEI RISULTATI DI COMPETENZA E DI CASSA SECONDO LA STRUTTURA DEL PIANO DEI CONTI

CODIFICA DEL PIANO DEI CONTI	DENOMINAZIONE VOCE del PIANO DEI CONTI	COMPETENZA		CASSA	
		PREVISIONI	RISULTATI	PREVISIONI	RISULTATI
E.4.02.05.02.000	Fondo europeo per la pesca (FEP)	0,00	0,00	0,00	0,00
E.4.02.05.03.000	Fondo europeo di sviluppo regionale (FESR)	0,00	0,00	0,00	0,00
E.4.02.05.04.000	Fondo Sociale Europeo (FSE)	0,00	0,00	0,00	0,00
E.4.02.05.05.000	Fondo Europeo Agricolo di Orientamento e di Garanzia	0,00	0,00	0,00	0,00
E.4.02.05.06.000	Strumento finanziario di orientamento della pesca (SFOP)	0,00	0,00	0,00	0,00
E.4.02.05.07.000	Contributi agli investimenti dal Resto del Mondo	0,00	0,00	0,00	0,00
E.4.02.05.99.000	Altri contributi agli investimenti dall'Unione Europea	0,00	0,00	0,00	0,00
E.4.02.06.00.000	Contributi agli investimenti direttamente destinati al rimborso di prestiti da amministrazioni pubbliche	0,00	0,00	0,00	0,00
E.4.02.06.01.000	Contributi agli investimenti direttamente destinati al rimborso di prestiti da Amministrazioni Centrali	0,00	0,00	0,00	0,00
E.4.02.06.02.000	Contributi agli investimenti direttamente destinati al rimborso di prestiti da Amministrazioni Locali	0,00	0,00	0,00	0,00
E.4.02.06.03.000	Contributi agli investimenti direttamente destinati al rimborso di prestiti da Enti di Previdenza	0,00	0,00	0,00	0,00
E.4.02.06.04.000	Contributi agli investimenti direttamente destinati al rimborso di prestiti da organismi interni e/o unita' locali della amministrazione	0,00	0,00	0,00	0,00
E.4.03.00.00.000	Altri trasferimenti in conto capitale	0,00	0,00	0,00	0,00
E.4.03.01.00.000	Trasferimenti in conto capitale per assunzione di debiti dell'amministrazione da parte di amministrazioni pubbliche	0,00	0,00	0,00	0,00
E.4.03.01.01.000	Trasferimenti in conto capitale per assunzione di debiti dell'amministrazione da parte di Amministrazioni Centrali	0,00	0,00	0,00	0,00
E.4.03.01.02.000	Trasferimenti in conto capitale per assunzione di debiti dell'amministrazione da parte di Amministrazioni Locali	0,00	0,00	0,00	0,00
E.4.03.01.03.000	Trasferimenti in conto capitale per assunzione di debiti dell'amministrazione da parte di Enti di Previdenza	0,00	0,00	0,00	0,00
E.4.03.01.04.000	Trasferimenti in conto capitale per assunzione di debiti dell'amministrazione da parte di organismi interni e/o unita' locali della amministrazione	0,00	0,00	0,00	0,00
E.4.03.02.00.000	Trasferimenti in conto capitale per assunzione di debiti dell'amministrazione da parte di Imprese	0,00	0,00	0,00	0,00
E.4.03.02.01.000	Trasferimenti in conto capitale per assunzione di debiti dell'amministrazione da parte di imprese controllate	0,00	0,00	0,00	0,00
E.4.03.02.02.000	Trasferimenti in conto capitale per assunzione di debiti dell'amministrazione da parte di altre imprese partecipate	0,00	0,00	0,00	0,00
E.4.03.02.99.000	Trasferimenti in conto capitale per assunzione di debiti dell'amministrazione da parte di altre Imprese	0,00	0,00	0,00	0,00
E.4.03.03.00.000	Trasferimenti in conto capitale per assunzione di debiti dell'amministrazione da parte dell'Unione Europea e del Resto del Mondo	0,00	0,00	0,00	0,00
E.4.03.03.01.000	Trasferimenti in conto capitale per assunzione di debiti dell'amministrazione da parte dell'Unione Europea	0,00	0,00	0,00	0,00



ELENCO DELLE PREVISIONI E DEI RISULTATI DI COMPETENZA E DI CASSA SECONDO LA STRUTTURA DEL PIANO DEI CONTI

CODIFICA DEL PIANO DEI CONTI	DENOMINAZIONE VOCE del PIANO DEI CONTI	COMPETENZA		CASSA	
		PREVISIONI	RISULTATI	PREVISIONI	RISULTATI
E.4.03.03.02.000	Trasferimenti in conto capitale per assunzione di debiti dell'amministrazione da parte del Resto del Mondo	0,00	0,00	0,00	0,00
E.4.03.04.00.000	Trasferimenti in conto capitale da parte di amministrazioni pubbliche per cancellazione di debiti dell'amministrazione	0,00	0,00	0,00	0,00
E.4.03.04.01.000	Trasferimenti in conto capitale da parte di Amministrazioni Centrali per cancellazione di debiti dell'amministrazione	0,00	0,00	0,00	0,00
E.4.03.04.02.000	Trasferimenti in conto capitale da parte di Amministrazioni Locali per cancellazione di debiti dell'amministrazione	0,00	0,00	0,00	0,00
E.4.03.04.03.000	Trasferimenti in conto capitale da parte di Enti di Previdenza per cancellazione di debiti dell'amministrazione	0,00	0,00	0,00	0,00
E.4.03.04.04.000	Trasferimenti in conto capitale da parte di organismi interni e/o unita' locali della amministrazione per cancellazione di debiti dell'amministrazione	0,00	0,00	0,00	0,00
E.4.03.05.00.000	Trasferimenti in conto capitale da parte di Imprese per cancellazione di debiti dell'amministrazione	0,00	0,00	0,00	0,00
E.4.03.05.01.000	Trasferimenti in conto capitale da parte di imprese controllate per cancellazione di debiti dell'amministrazione	0,00	0,00	0,00	0,00
E.4.03.05.02.000	Trasferimenti in conto capitale da parte di altre imprese partecipate per cancellazione di debiti dell'amministrazione	0,00	0,00	0,00	0,00
E.4.03.05.99.000	Trasferimenti in conto capitale da parte di altre Imprese per cancellazione di debiti dell'amministrazione	0,00	0,00	0,00	0,00
E.4.03.06.00.000	Trasferimenti in conto capitale da parte dell'Unione Europea e Resto del Mondo per cancellazione di debiti dell'amministrazione	0,00	0,00	0,00	0,00
E.4.03.06.01.000	Trasferimenti in conto capitale da parte dell'Unione Europea per cancellazione di debiti dell'amministrazione	0,00	0,00	0,00	0,00
E.4.03.06.02.000	Trasferimenti in conto capitale da parte del Resto del Mondo per cancellazione di debiti dell'amministrazione	0,00	0,00	0,00	0,00
E.4.03.07.00.000	Trasferimenti in conto capitale per ripiano disavanzi pregressi da amministrazioni pubbliche	0,00	0,00	0,00	0,00
E.4.03.07.01.000	Trasferimenti in conto capitale per ripiano disavanzi pregressi da Amministrazioni Centrali	0,00	0,00	0,00	0,00
E.4.03.07.02.000	Trasferimenti in conto capitale per ripiano disavanzi pregressi da Amministrazioni Locali	0,00	0,00	0,00	0,00
E.4.03.07.03.000	Trasferimenti in conto capitale per ripiano disavanzi pregressi da Enti di Previdenza	0,00	0,00	0,00	0,00
E.4.03.07.04.000	Trasferimenti in conto capitale per ripiano disavanzi pregressi da organismi interni e/o unita' locali della amministrazione	0,00	0,00	0,00	0,00
E.4.03.08.00.000	Trasferimenti in conto capitale per ripiano disavanzi pregressi da Imprese	0,00	0,00	0,00	0,00
E.4.03.08.01.000	Trasferimenti in conto capitale per ripiano disavanzi pregressi da imprese controllate	0,00	0,00	0,00	0,00
E.4.03.08.02.000	Trasferimenti in conto capitale per ripiano disavanzi pregressi da altre imprese partecipate	0,00	0,00	0,00	0,00
E.4.03.08.99.000	Trasferimenti in conto capitale per ripiano disavanzi pregressi da altre Imprese	0,00	0,00	0,00	0,00



ELENCO DELLE PREVISIONI E DEI RISULTATI DI COMPETENZA E DI CASSA SECONDO LA STRUTTURA DEL PIANO DEI CONTI

CODIFICA DEL PIANO DEI CONTI	DENOMINAZIONE VOCE del PIANO DEI CONTI	COMPETENZA		CASSA	
		PREVISIONI	RISULTATI	PREVISIONI	RISULTATI
E.4.03.09.00.000	Trasferimenti in conto capitale per ripiano disavanzi pregressi dall'Unione Europea e dal Resto del Mondo	0,00	0,00	0,00	0,00
E.4.03.09.01.000	Trasferimenti in conto capitale per ripiano disavanzi pregressi dall'Unione Europea	0,00	0,00	0,00	0,00
E.4.03.09.02.000	Trasferimenti in conto capitale per ripiano disavanzi pregressi dal Resto del Mondo	0,00	0,00	0,00	0,00
E.4.03.10.00.000	Altri trasferimenti in conto capitale da amministrazioni pubbliche	0,00	0,00	0,00	0,00
E.4.03.10.01.000	Altri trasferimenti in conto capitale da Amministrazioni Centrali	0,00	0,00	0,00	0,00
E.4.03.10.02.000	Altri trasferimenti in conto capitale da Amministrazioni Locali	0,00	0,00	0,00	0,00
E.4.03.10.03.000	Altri trasferimenti in conto capitale da Enti di Previdenza	0,00	0,00	0,00	0,00
E.4.03.10.04.000	Altri trasferimenti in conto capitale da organismi interni e/o unita' locali della amministrazione	0,00	0,00	0,00	0,00
E.4.03.11.00.000	Altri trasferimenti in conto capitale da Famiglie	0,00	0,00	0,00	0,00
E.4.03.11.01.000	Altri trasferimenti in conto capitale da Famiglie	0,00	0,00	0,00	0,00
E.4.03.12.00.000	Altri trasferimenti in conto capitale da Imprese	0,00	0,00	0,00	0,00
E.4.03.12.01.000	Altri trasferimenti in conto capitale da imprese controllate	0,00	0,00	0,00	0,00
E.4.03.12.02.000	Altri trasferimenti in conto capitale da altre imprese partecipate	0,00	0,00	0,00	0,00
E.4.03.12.99.000	Altri trasferimenti in conto capitale da altre Imprese	0,00	0,00	0,00	0,00
E.4.03.13.00.000	Altri trasferimenti in conto capitale da Istituzioni Sociali Private	0,00	0,00	0,00	0,00
E.4.03.13.01.000	Altri trasferimenti in conto capitale da Istituzioni Sociali Private	0,00	0,00	0,00	0,00
E.4.03.14.00.000	Altri trasferimenti in conto capitale dall'Unione Europea e dal Resto del Mondo	0,00	0,00	0,00	0,00
E.4.03.14.01.000	Altri trasferimenti in conto capitale dall'Unione Europea	0,00	0,00	0,00	0,00
E.4.03.14.02.000	Altri trasferimenti in conto capitale dal Resto del Mondo	0,00	0,00	0,00	0,00
E.4.04.00.00.000	Entrate da alienazione di beni materiali e immateriali	35.953,00	38.587,00	45.253,00	42.837,00
E.4.04.01.00.000	Alienazione di beni materiali	35.953,00	38.587,00	45.253,00	42.837,00
E.4.04.01.01.000	Alienazione di Mezzi di trasporto ad uso civile, di sicurezza e ordine pubblico	0,00	0,00	0,00	0,00
E.4.04.01.03.000	Alienazione di mobili e arredi	0,00	0,00	0,00	0,00
E.4.04.01.04.000	Alienazione di impianti e macchinari	0,00	0,00	0,00	0,00
E.4.04.01.05.000	Alienazione di attrezzature	0,00	0,00	0,00	0,00
E.4.04.01.06.000	Alienazione di macchine per ufficio	0,00	0,00	0,00	0,00
E.4.04.01.07.000	Alienazione di hardware	0,00	0,00	0,00	0,00
E.4.04.01.08.000	Alienazione di Beni immobili	0,00	0,00	0,00	0,00
E.4.04.01.09.000	Alienazione di Oggetti di valore	0,00	0,00	0,00	0,00
E.4.04.01.10.000	Alienazione di diritti reali	35.953,00	38.587,00	45.253,00	42.837,00
E.4.04.01.99.000	Alienazione di altri beni materiali	0,00	0,00	0,00	0,00



ELENCO DELLE PREVISIONI E DEI RISULTATI DI COMPETENZA E DI CASSA SECONDO LA STRUTTURA DEL PIANO DEI CONTI

CODIFICA DEL PIANO DEI CONTI	DENOMINAZIONE VOCE del PIANO DEI CONTI	COMPETENZA		CASSA	
		PREVISIONI	RISULTATI	PREVISIONI	RISULTATI
E.4.04.02.00.000	Cessione di Terreni e di beni materiali non prodotti	0,00	0,00	0,00	0,00
E.4.04.02.01.000	Cessione di Terreni	0,00	0,00	0,00	0,00
E.4.04.02.02.000	Cessione di beni del patrimonio naturale non prodotto	0,00	0,00	0,00	0,00
E.4.04.03.00.000	Alienazione di beni immateriali	0,00	0,00	0,00	0,00
E.4.04.03.01.000	Alienazione di software	0,00	0,00	0,00	0,00
E.4.04.03.02.000	Alienazione di Brevetti	0,00	0,00	0,00	0,00
E.4.04.03.03.000	Alienazione di Opere dell'ingegno e Diritti d'autore	0,00	0,00	0,00	0,00
E.4.04.03.99.000	Alienazione di altri beni immateriali n.a.c.	0,00	0,00	0,00	0,00
E.4.05.00.00.000	Altre entrate in conto capitale	45.000,00	19.797,13	45.062,00	19.797,13
E.4.05.01.00.000	Permessi di costruire	45.000,00	19.797,13	45.062,00	19.797,13
E.4.05.01.01.000	Permessi di costruire	45.000,00	19.797,13	45.062,00	19.797,13
E.4.05.02.00.000	Entrate derivanti da conferimento immobili a fondi immobiliari	0,00	0,00	0,00	0,00
E.4.05.02.01.000	Entrate derivanti da conferimento immobili a fondi immobiliari	0,00	0,00	0,00	0,00
E.4.05.03.00.000	Entrate in conto capitale dovute a rimborsi, recuperi e restituzioni di somme non dovute o incassate in eccesso	0,00	0,00	0,00	0,00
E.4.05.03.01.000	Entrate in conto capitale dovute a rimborsi, recuperi e restituzioni di somme non dovute o incassate in eccesso da Amministrazioni Centrali	0,00	0,00	0,00	0,00
E.4.05.03.02.000	Entrate in conto capitale dovute a rimborsi, recuperi e restituzioni di somme non dovute o incassate in eccesso da Amministrazioni Locali	0,00	0,00	0,00	0,00
E.4.05.03.03.000	Entrate in conto capitale dovute a rimborsi, recuperi e restituzioni di somme non dovute o incassate in eccesso da Enti Previdenziali	0,00	0,00	0,00	0,00
E.4.05.03.04.000	Entrate in conto capitale dovute a rimborsi, recuperi e restituzioni di somme non dovute o incassate in eccesso da Famiglie	0,00	0,00	0,00	0,00
E.4.05.03.05.000	Entrate in conto capitale dovute a rimborsi, recuperi e restituzioni di somme non dovute o incassate in eccesso da Imprese	0,00	0,00	0,00	0,00
E.4.05.03.06.000	Entrate in conto capitale dovute a rimborsi, recuperi e restituzioni di somme non dovute o incassate in eccesso da ISP	0,00	0,00	0,00	0,00
E.4.05.04.00.000	Altre entrate in conto capitale n.a.c.	0,00	0,00	0,00	0,00
E.4.05.04.99.000	Altre entrate in conto capitale n.a.c.	0,00	0,00	0,00	0,00
E.5.00.00.00.000	ENTRATE DA RIDUZIONE DI ATTIVITA' FINANZIARIE	236.000,00	150.000,00	238.710,59	72.190,52
E.5.01.00.00.000	Alienazione di attivita' finanziarie	0,00	0,00	50,00	0,00
E.5.01.01.00.000	Alienazione di partecipazioni	0,00	0,00	50,00	0,00
E.5.01.01.01.000	Alienazione di partecipazioni in imprese incluse nelle Amministrazioni Centrali	0,00	0,00	0,00	0,00
E.5.01.01.02.000	Alienazione di partecipazioni in imprese incluse nelle Amministrazioni Locali	0,00	0,00	0,00	0,00



ELENCO DELLE PREVISIONI E DEI RISULTATI DI COMPETENZA E DI CASSA SECONDO LA STRUTTURA DEL PIANO DEI CONTI

CODIFICA DEL PIANO DEI CONTI	DENOMINAZIONE VOCE del PIANO DEI CONTI	COMPETENZA		CASSA	
		PREVISIONI	RISULTATI	PREVISIONI	RISULTATI
E.5.01.01.03.000	Alienazione di partecipazioni in altre imprese	0,00	0,00	50,00	0,00
E.5.01.01.04.000	Alienazione di partecipazioni in Istituzioni sociali private - ISP	0,00	0,00	0,00	0,00
E.5.01.01.05.000	Alienazione di partecipazioni in PA incluse nelle Amministrazioni locali	0,00	0,00	0,00	0,00
E.5.01.02.00.000	Alienazione di quote di fondi comuni di investimento	0,00	0,00	0,00	0,00
E.5.01.02.01.000	Alienazione di quote di fondi immobiliari	0,00	0,00	0,00	0,00
E.5.01.02.99.000	Alienazione di quote di altri fondi comuni di investimento	0,00	0,00	0,00	0,00
E.5.01.03.00.000	Alienazione di titoli obbligazionari a breve termine	0,00	0,00	0,00	0,00
E.5.01.03.01.000	Alienazione di titoli obbligazionari a breve termine emessi da Amministrazioni Centrali	0,00	0,00	0,00	0,00
E.5.01.03.02.000	Alienazione di titoli obbligazionari a breve termine emessi da Amministrazioni Locali	0,00	0,00	0,00	0,00
E.5.01.03.03.000	Alienazione di titoli obbligazionari a breve termine emessi da altri soggetti residenti	0,00	0,00	0,00	0,00
E.5.01.03.04.000	Alienazione di titoli obbligazionari a breve termine emessi da soggetti non residenti	0,00	0,00	0,00	0,00
E.5.01.04.00.000	Alienazione di titoli obbligazionari a medio-lungo termine	0,00	0,00	0,00	0,00
E.5.01.04.01.000	Alienazione di titoli obbligazionari a medio-lungo termine emessi da Amministrazioni Centrali	0,00	0,00	0,00	0,00
E.5.01.04.02.000	Alienazione di titoli obbligazionari a medio-lungo termine emessi da Amministrazioni Locali	0,00	0,00	0,00	0,00
E.5.01.04.03.000	Alienazione di titoli obbligazionari a medio-lungo termine emessi da altri soggetti residenti	0,00	0,00	0,00	0,00
E.5.01.04.04.000	Alienazione di titoli obbligazionari a medio-lungo termine emessi da soggetti non residenti	0,00	0,00	0,00	0,00
E.5.02.00.00.000	Riscossione crediti di breve termine	0,00	0,00	0,00	0,00
E.5.02.01.00.000	Riscossione crediti di breve termine a tasso agevolato da Amministrazioni Pubbliche	0,00	0,00	0,00	0,00
E.5.02.01.01.000	Riscossione crediti di breve termine a tasso agevolato da Amministrazioni Centrali	0,00	0,00	0,00	0,00
E.5.02.01.02.000	Riscossione crediti di breve termine a tasso agevolato da Amministrazioni Locali	0,00	0,00	0,00	0,00
E.5.02.01.03.000	Riscossione crediti di breve termine a tasso agevolato da Enti di Previdenza	0,00	0,00	0,00	0,00
E.5.02.01.04.000	Riscossione crediti di breve termine a tasso agevolato da organismi interni e/o unita' locali della amministrazione	0,00	0,00	0,00	0,00
E.5.02.02.00.000	Riscossione crediti di breve termine a tasso agevolato da Famiglie	0,00	0,00	0,00	0,00
E.5.02.02.01.000	Riscossione crediti di breve termine a tasso agevolato da Famiglie	0,00	0,00	0,00	0,00
E.5.02.03.00.000	Riscossione crediti di breve termine a tasso agevolato da Imprese	0,00	0,00	0,00	0,00
E.5.02.03.01.000	Riscossione crediti di breve termine a tasso agevolato da imprese controllate	0,00	0,00	0,00	0,00
E.5.02.03.02.000	Riscossione crediti di breve termine a tasso agevolato da altre imprese partecipate	0,00	0,00	0,00	0,00
E.5.02.03.03.000	Riscossione crediti di breve termine a tasso agevolato dalla Cassa Depositi e prestiti	0,00	0,00	0,00	0,00
E.5.02.03.99.000	Riscossione crediti di breve termine a tasso agevolato da altre Imprese	0,00	0,00	0,00	0,00
E.5.02.04.00.000	Riscossione crediti di breve termine a tasso agevolato da Istituzioni Sociali Private	0,00	0,00	0,00	0,00



ELENCO DELLE PREVISIONI E DEI RISULTATI DI COMPETENZA E DI CASSA SECONDO LA STRUTTURA DEL PIANO DEI CONTI

CODIFICA DEL PIANO DEI CONTI	DENOMINAZIONE VOCE del PIANO DEI CONTI	COMPETENZA		CASSA	
		PREVISIONI	RISULTATI	PREVISIONI	RISULTATI
E.5.02.04.01.000	Riscossione crediti di breve termine a tasso agevolato da Istituzioni Sociali Private	0,00	0,00	0,00	0,00
E.5.02.05.00.000	Riscossione crediti di breve termine a tasso agevolato dall'Unione Europea e dal Resto del Mondo	0,00	0,00	0,00	0,00
E.5.02.05.01.000	Riscossione crediti di breve termine a tasso agevolato dall'Unione Europea	0,00	0,00	0,00	0,00
E.5.02.05.02.000	Riscossione crediti di breve termine a tasso agevolato dal Resto del Mondo	0,00	0,00	0,00	0,00
E.5.02.06.00.000	Riscossione crediti di breve termine a tasso non agevolato da Amministrazione Pubbliche	0,00	0,00	0,00	0,00
E.5.02.06.01.000	Riscossione crediti di breve termine a tasso non agevolato da Amministrazioni Centrali	0,00	0,00	0,00	0,00
E.5.02.06.02.000	Riscossione crediti di breve termine a tasso non agevolato da Amministrazioni Locali	0,00	0,00	0,00	0,00
E.5.02.06.03.000	Riscossione crediti di breve termine a tasso non agevolato da Enti di Previdenza	0,00	0,00	0,00	0,00
E.5.02.06.04.000	Riscossione crediti di breve termine a tasso non agevolato da organismi interni e/o unita' locali della amministrazione	0,00	0,00	0,00	0,00
E.5.02.07.00.000	Riscossione crediti di breve termine a tasso non agevolato da Famiglie	0,00	0,00	0,00	0,00
E.5.02.07.01.000	Riscossione crediti di breve termine a tasso non agevolato da Famiglie	0,00	0,00	0,00	0,00
E.5.02.08.00.000	Riscossione crediti di breve termine a tasso non agevolato da Imprese	0,00	0,00	0,00	0,00
E.5.02.08.01.000	Riscossione crediti di breve termine a tasso non agevolato da imprese controllate	0,00	0,00	0,00	0,00
E.5.02.08.02.000	Riscossione crediti di breve termine a tasso non agevolato da altre imprese partecipate	0,00	0,00	0,00	0,00
E.5.02.08.03.000	Riscossione crediti di breve termine a tasso non agevolato da Cassa Depositi e prestiti	0,00	0,00	0,00	0,00
E.5.02.08.99.000	Riscossione crediti di breve termine a tasso non agevolato da altre Imprese	0,00	0,00	0,00	0,00
E.5.02.09.00.000	Riscossione crediti di breve termine a tasso non agevolato da Istituzioni Sociali Private	0,00	0,00	0,00	0,00
E.5.02.09.01.000	Riscossione crediti di breve termine a tasso non agevolato da Istituzioni Sociali Private	0,00	0,00	0,00	0,00
E.5.02.10.00.000	Riscossione crediti di breve termine a tasso non agevolato dall'Unione Europea e dal Resto del Mondo	0,00	0,00	0,00	0,00
E.5.02.10.01.000	Riscossione crediti di breve termine a tasso non agevolato dall'Unione Europea	0,00	0,00	0,00	0,00
E.5.02.10.02.000	Riscossione crediti di breve termine a tasso non agevolato dal Resto del Mondo	0,00	0,00	0,00	0,00
E.5.03.00.00.000	Riscossione crediti di medio-lungo termine	0,00	0,00	336,02	0,00
E.5.03.01.00.000	Riscossione crediti di medio-lungo termine a tasso agevolato da Amministrazioni Pubbliche	0,00	0,00	0,00	0,00
E.5.03.01.01.000	Riscossione crediti di medio-lungo termine a tasso agevolato da Amministrazioni Centrali	0,00	0,00	0,00	0,00
E.5.03.01.02.000	Riscossione crediti di medio-lungo termine a tasso agevolato da Amministrazioni Locali	0,00	0,00	0,00	0,00
E.5.03.01.03.000	Riscossione crediti di medio-lungo termine a tasso agevolato da Enti di Previdenza	0,00	0,00	0,00	0,00
E.5.03.01.04.000	Riscossione crediti di medio-lungo termine a tasso agevolato da organismi interni e/o unita' locali della amministrazione	0,00	0,00	0,00	0,00



ELENCO DELLE PREVISIONI E DEI RISULTATI DI COMPETENZA E DI CASSA SECONDO LA STRUTTURA DEL PIANO DEI CONTI

CODIFICA DEL PIANO DEI CONTI	DENOMINAZIONE VOCE del PIANO DEI CONTI	COMPETENZA		CASSA	
		PREVISIONI	RISULTATI	PREVISIONI	RISULTATI
E.5.03.02.00.000	Riscossione crediti di medio-lungo termine a tasso agevolato da Famiglie	0,00	0,00	0,00	0,00
E.5.03.02.01.000	Riscossione crediti di medio-lungo termine a tasso agevolato da Famiglie	0,00	0,00	0,00	0,00
E.5.03.03.00.000	Riscossione crediti di medio-lungo termine a tasso agevolato da Imprese	0,00	0,00	0,00	0,00
E.5.03.03.01.000	Riscossione crediti di medio-lungo termine a tasso agevolato da imprese controllate	0,00	0,00	0,00	0,00
E.5.03.03.02.000	Riscossione crediti di medio-lungo termine a tasso agevolato da altre imprese partecipate	0,00	0,00	0,00	0,00
E.5.03.03.03.000	Riscossione crediti di medio-lungo termine a tasso agevolato da Cassa Depositi e Prestiti	0,00	0,00	0,00	0,00
E.5.03.03.99.000	Riscossione crediti di medio-lungo termine a tasso agevolato da altre Imprese	0,00	0,00	0,00	0,00
E.5.03.04.00.000	Riscossione crediti di medio-lungo termine a tasso agevolato da Istituzioni Sociali Private	0,00	0,00	0,00	0,00
E.5.03.04.01.000	Riscossione crediti di medio-lungo termine a tasso agevolato da Istituzioni Sociali Private	0,00	0,00	0,00	0,00
E.5.03.05.00.000	Riscossione crediti di medio-lungo termine a tasso agevolato dall'Unione Europea e dal Resto del Mondo	0,00	0,00	0,00	0,00
E.5.03.05.01.000	Riscossione crediti di medio-lungo termine a tasso agevolato dall'Unione Europea	0,00	0,00	0,00	0,00
E.5.03.05.02.000	Riscossione crediti di medio-lungo termine a tasso agevolato dal Resto del Mondo	0,00	0,00	0,00	0,00
E.5.03.06.00.000	Riscossione crediti di medio-lungo termine a tasso non agevolato da Amministrazione Pubbliche	0,00	0,00	0,00	0,00
E.5.03.06.01.000	Riscossione crediti di medio-lungo termine a tasso non agevolato da Amministrazioni Centrali	0,00	0,00	0,00	0,00
E.5.03.06.02.000	Riscossione crediti di medio-lungo termine a tasso non agevolato da Amministrazioni Locali	0,00	0,00	0,00	0,00
E.5.03.06.03.000	Riscossione crediti di medio-lungo termine a tasso non agevolato da Enti di Previdenza	0,00	0,00	0,00	0,00
E.5.03.06.04.000	Riscossione crediti di medio-lungo termine a tasso non agevolato da organismi interni e/o unita' locali della amministrazione	0,00	0,00	0,00	0,00
E.5.03.07.00.000	Riscossione crediti di medio-lungo termine a tasso non agevolato da Famiglie	0,00	0,00	0,00	0,00
E.5.03.07.01.000	Riscossione crediti di medio-lungo termine a tasso non agevolato da Famiglie	0,00	0,00	0,00	0,00
E.5.03.08.00.000	Riscossione crediti di medio-lungo termine a tasso non agevolato da Imprese	0,00	0,00	336,02	0,00
E.5.03.08.01.000	Riscossione crediti di medio-lungo termine a tasso non agevolato da imprese controllate	0,00	0,00	0,00	0,00
E.5.03.08.02.000	Riscossione crediti di medio-lungo termine a tasso non agevolato da altre imprese partecipate	0,00	0,00	0,00	0,00
E.5.03.08.03.000	Riscossione crediti di medio-lungo termine a tasso non agevolato da Cassa Depositi e Prestiti	0,00	0,00	336,02	0,00
E.5.03.08.99.000	Riscossione crediti di medio-lungo termine a tasso non agevolato da altre Imprese	0,00	0,00	0,00	0,00
E.5.03.09.00.000	Riscossione crediti di medio-lungo termine a tasso non agevolato da Istituzioni Sociali Private	0,00	0,00	0,00	0,00



ELENCO DELLE PREVISIONI E DEI RISULTATI DI COMPETENZA E DI CASSA SECONDO LA STRUTTURA DEL PIANO DEI CONTI

CODIFICA DEL PIANO DEI CONTI	DENOMINAZIONE VOCE del PIANO DEI CONTI	COMPETENZA		CASSA	
		PREVISIONI	RISULTATI	PREVISIONI	RISULTATI
E.5.03.09.01.000	Riscossione crediti di medio-lungo termine a tasso non agevolato da Istituzioni Sociali Private	0,00	0,00	0,00	0,00
E.5.03.10.00.000	Riscossione crediti di medio-lungo termine a tasso non agevolato dall'Unione Europea e dal Resto del Mondo	0,00	0,00	0,00	0,00
E.5.03.10.01.000	Riscossione crediti di medio-lungo termine a tasso non agevolato dall'Unione Europea	0,00	0,00	0,00	0,00
E.5.03.10.02.000	Riscossione crediti di medio-lungo termine a tasso non agevolato dal Resto del Mondo	0,00	0,00	0,00	0,00
E.5.03.11.00.000	Riscossione crediti sorti a seguito di escussione di garanzie in favore di Amministrazioni Pubbliche	0,00	0,00	0,00	0,00
E.5.03.11.01.000	Riscossione crediti sorti a seguito di escussione di garanzie in favore di Amministrazioni Centrali	0,00	0,00	0,00	0,00
E.5.03.11.02.000	Riscossione crediti sorti a seguito di escussione di garanzie in favore di Amministrazioni Locali	0,00	0,00	0,00	0,00
E.5.03.11.03.000	Riscossione crediti sorti a seguito di escussione di garanzie in favore di Enti di Previdenza	0,00	0,00	0,00	0,00
E.5.03.12.00.000	Riscossione crediti sorti a seguito di escussione di garanzie in favore di Famiglie	0,00	0,00	0,00	0,00
E.5.03.12.01.000	Riscossione crediti sorti a seguito di escussione di garanzie in favore di Famiglie	0,00	0,00	0,00	0,00
E.5.03.13.00.000	Riscossione crediti sorti a seguito di escussione di garanzie in favore di Imprese	0,00	0,00	0,00	0,00
E.5.03.13.01.000	Riscossione crediti sorti a seguito di escussione di garanzie in favore di imprese controllate	0,00	0,00	0,00	0,00
E.5.03.13.02.000	Riscossione crediti sorti a seguito di escussione di garanzie in favore di altre imprese partecipate	0,00	0,00	0,00	0,00
E.5.03.13.03.000	Riscossione crediti sorti a seguito di escussione di garanzie in favore della Cassa Depositi e Prestiti - SPA	0,00	0,00	0,00	0,00
E.5.03.13.99.000	Riscossione crediti sorti a seguito di escussione di garanzie in favore di altre Imprese	0,00	0,00	0,00	0,00
E.5.03.14.00.000	Riscossione crediti sorti a seguito di escussione di garanzie in favore di Istituzioni Sociali Private	0,00	0,00	0,00	0,00
E.5.03.14.01.000	Riscossione crediti sorti a seguito di escussione di garanzie in favore di Istituzioni Sociali Private	0,00	0,00	0,00	0,00
E.5.03.15.00.000	Riscossione crediti sorti a seguito di escussione di garanzie in favore dell'Unione Europea e del Resto del Mondo	0,00	0,00	0,00	0,00
E.5.03.15.01.000	Riscossione crediti sorti a seguito di escussione di garanzie in favore dell'Unione Europea	0,00	0,00	0,00	0,00
E.5.03.15.02.000	Riscossione crediti sorti a seguito di escussione di garanzie in favore del Resto del Mondo	0,00	0,00	0,00	0,00
E.5.04.00.00.000	Altre entrate per riduzione di attivita' finanziarie	236.000,00	150.000,00	238.324,57	72.190,52
E.5.04.01.00.000	Altre entrate per riduzione di altre attivita' finanziarie verso Amministrazioni Pubbliche	0,00	0,00	0,00	0,00
E.5.04.01.01.000	Altre entrate per riduzione di altre attivita' finanziarie verso Amministrazioni Centrali	0,00	0,00	0,00	0,00
E.5.04.01.02.000	Altre entrate per riduzione di altre attivita' finanziarie verso Amministrazioni Locali	0,00	0,00	0,00	0,00



ELENCO DELLE PREVISIONI E DEI RISULTATI DI COMPETENZA E DI CASSA SECONDO LA STRUTTURA DEL PIANO DEI CONTI

CODIFICA DEL PIANO DEI CONTI	DENOMINAZIONE VOCE del PIANO DEI CONTI	COMPETENZA		CASSA	
		PREVISIONI	RISULTATI	PREVISIONI	RISULTATI
E.5.04.01.03.000	Altre entrate per riduzione di altre attivita' finanziarie verso Enti di Previdenza	0,00	0,00	0,00	0,00
E.5.04.02.00.000	Altre entrate per riduzione di altre attivita' finanziarie verso Famiglie	0,00	0,00	0,00	0,00
E.5.04.02.01.000	Altre entrate per riduzione di altre attivita' finanziarie verso Famiglie	0,00	0,00	0,00	0,00
E.5.04.03.00.000	Altre entrate per riduzione di altre attivita' finanziarie verso Imprese	0,00	0,00	0,00	0,00
E.5.04.03.01.000	Altre entrate per riduzione di altre attivita' finanziarie verso imprese controllate	0,00	0,00	0,00	0,00
E.5.04.03.02.000	Altre entrate per riduzione di altre attivita' finanziarie verso altre imprese partecipate	0,00	0,00	0,00	0,00
E.5.04.03.03.000	Altre entrate per riduzione di altre attivita' finanziarie verso Cassa Depositi e Prestiti	0,00	0,00	0,00	0,00
E.5.04.03.99.000	Altre entrate per riduzione di altre attivita' finanziarie verso altre Imprese	0,00	0,00	0,00	0,00
E.5.04.04.00.000	Altre entrate per riduzione di altre attivita' finanziarie verso Istituzioni Sociali Private	0,00	0,00	0,00	0,00
E.5.04.04.01.000	Altre entrate per riduzione di altre attivita' finanziarie verso Istituzioni Sociali Private	0,00	0,00	0,00	0,00
E.5.04.05.00.000	Altre entrate per riduzione di altre attivita' finanziarie verso Unione Europea e Resto del Mondo	0,00	0,00	0,00	0,00
E.5.04.05.01.000	Altre entrate per riduzione di altre attivita' finanziarie verso Unione Europea	0,00	0,00	0,00	0,00
E.5.04.05.02.000	Altre entrate per riduzione di altre attivita' finanziarie verso Resto del Mondo	0,00	0,00	0,00	0,00
E.5.04.06.00.000	Prelievi dai conti di tesoreria statale diversi dalla Tesoreria Unica	0,00	0,00	0,00	0,00
E.5.04.06.01.000	Prelievi dai conti di tesoreria statale diversi dalla Tesoreria Unica	0,00	0,00	0,00	0,00
E.5.04.07.00.000	Prelievi da depositi bancari	236.000,00	150.000,00	238.324,57	72.190,52
E.5.04.07.01.000	Prelievi da depositi bancari	236.000,00	150.000,00	238.324,57	72.190,52
E.5.04.08.00.000	Entrate da derivati di ammortamento	0,00	0,00	0,00	0,00
E.5.04.08.01.000	Entrate da derivati di ammortamento	0,00	0,00	0,00	0,00
E.6.00.00.00.000	ACCENSIONE PRESTITI	495.521,00	409.432,00	580.664,31	409.432,00
E.6.01.00.00.000	Emissione di titoli obbligazionari	0,00	0,00	0,00	0,00
E.6.01.01.00.000	Emissioni titoli obbligazionari a breve termine	0,00	0,00	0,00	0,00
E.6.01.01.01.000	Emissione di titoli obbligazionari a breve termine in valuta domestica	0,00	0,00	0,00	0,00
E.6.01.01.02.000	Emissione di titoli obbligazionari a breve termine in valuta estera	0,00	0,00	0,00	0,00
E.6.01.02.00.000	Emissioni titoli obbligazionari a medio-lungo termine	0,00	0,00	0,00	0,00
E.6.01.02.01.000	Emissione di titoli obbligazionari a medio-lungo termine in valuta domestica	0,00	0,00	0,00	0,00
E.6.01.02.02.000	Emissione di titoli obbligazionari a medio-lungo termine in valuta estera	0,00	0,00	0,00	0,00



ELENCO DELLE PREVISIONI E DEI RISULTATI DI COMPETENZA E DI CASSA SECONDO LA STRUTTURA DEL PIANO DEI CONTI

CODIFICA DEL PIANO DEI CONTI	DENOMINAZIONE VOCE del PIANO DEI CONTI	COMPETENZA		CASSA	
		PREVISIONI	RISULTATI	PREVISIONI	RISULTATI
E.6.02.00.00.000	Accensione prestiti a breve termine	0,00	0,00	0,00	0,00
E.6.02.01.00.000	Finanziamenti a breve termine	0,00	0,00	0,00	0,00
E.6.02.01.01.000	Finanziamenti a breve termine da Amministrazioni Centrali	0,00	0,00	0,00	0,00
E.6.02.01.02.000	Finanziamenti a breve termine da Amministrazioni Locali	0,00	0,00	0,00	0,00
E.6.02.01.03.000	Finanziamenti a breve termine da Enti previdenziali	0,00	0,00	0,00	0,00
E.6.02.01.04.000	Finanziamenti a breve termine da Imprese	0,00	0,00	0,00	0,00
E.6.02.01.99.000	Finanziamenti a breve termine da altri soggetti	0,00	0,00	0,00	0,00
E.6.02.02.00.000	Anticipazioni	0,00	0,00	0,00	0,00
E.6.02.02.01.000	Anticipazioni a titolo oneroso	0,00	0,00	0,00	0,00
E.6.02.02.02.000	Anticipazioni a titolo non oneroso	0,00	0,00	0,00	0,00
E.6.03.00.00.000	Accensione mutui e altri finanziamenti a medio lungo termine	495.521,00	409.432,00	580.664,31	409.432,00
E.6.03.01.00.000	Finanziamenti a medio lungo termine	495.521,00	409.432,00	580.664,31	409.432,00
E.6.03.01.01.000	Accensione mutui e altri finanziamenti a medio lungo termine da Amministrazioni Centrali	0,00	0,00	0,00	0,00
E.6.03.01.02.000	Accensione mutui e altri finanziamenti a medio lungo termine da Amministrazioni Locali	0,00	0,00	0,00	0,00
E.6.03.01.03.000	Accensione mutui e altri finanziamenti a medio lungo termine da Enti previdenziali	0,00	0,00	0,00	0,00
E.6.03.01.04.000	Accensione mutui e altri finanziamenti a medio lungo termine da Imprese	495.521,00	409.432,00	580.664,31	409.432,00
E.6.03.01.05.000	Accensione mutui e altri finanziamenti a medio lungo termine da altri soggetti con controparte residente	0,00	0,00	0,00	0,00
E.6.03.01.06.000	Accensione mutui e altri finanziamenti a medio lungo termine da altri soggetti con controparte non residente	0,00	0,00	0,00	0,00
E.6.03.02.00.000	Accensione prestiti da attualizzazione Contributi Pluriennali	0,00	0,00	0,00	0,00
E.6.03.02.01.000	Accensione prestiti da attualizzazione Contributi Pluriennali	0,00	0,00	0,00	0,00
E.6.03.03.00.000	Accensione prestiti a seguito di escussione di garanzie	0,00	0,00	0,00	0,00
E.6.03.03.01.000	Accensione prestiti concessi da Amministrazioni centrali a seguito di escussione di garanzie	0,00	0,00	0,00	0,00
E.6.03.03.02.000	Accensione prestiti concessi da Amministrazioni locali assunti a seguito di escussione di garanzie	0,00	0,00	0,00	0,00
E.6.03.03.03.000	Accensione prestiti concessi da enti di previdenza a seguito di escussione di garanzie	0,00	0,00	0,00	0,00
E.6.03.03.04.000	Accensione prestiti concessi da imprese a seguito di escussione di garanzie	0,00	0,00	0,00	0,00
E.6.03.03.99.000	Accensione prestiti concessi da altri soggetti a seguito di escussione di garanzie	0,00	0,00	0,00	0,00
E.6.04.00.00.000	Altre forme di indebitamento	0,00	0,00	0,00	0,00
E.6.04.02.00.000	Accensione Prestiti - Leasing finanziario	0,00	0,00	0,00	0,00
E.6.04.02.01.000	Accensione Prestiti - Leasing finanziario	0,00	0,00	0,00	0,00
E.6.04.03.00.000	Accensione Prestiti - Operazioni di cartolarizzazione	0,00	0,00	0,00	0,00



ELENCO DELLE PREVISIONI E DEI RISULTATI DI COMPETENZA E DI CASSA SECONDO LA STRUTTURA DEL PIANO DEI CONTI

CODIFICA DEL PIANO DEI CONTI	DENOMINAZIONE VOCE del PIANO DEI CONTI	COMPETENZA		CASSA	
		PREVISIONI	RISULTATI	PREVISIONI	RISULTATI
E.6.04.03.01.000	Accensione Prestiti - Operazioni di cartolarizzazione finanziaria	0,00	0,00	0,00	0,00
E.6.04.03.02.000	Accensione Prestiti - Operazioni di cartolarizzazione immobiliare	0,00	0,00	0,00	0,00
E.6.04.04.00.000	Accensione Prestiti - Derivati	0,00	0,00	0,00	0,00
E.6.04.04.01.000	Accensione Prestiti - Derivati	0,00	0,00	0,00	0,00
E.7.00.00.00.000	ANTICIPAZIONI DA ISTITUTO TESORIERE/CASSIERE	1.500.000,00	1.476.489,82	1.500.000,00	1.476.489,82
E.7.01.00.00.000	Anticipazioni da istituto tesoriere/cassiere	1.500.000,00	1.476.489,82	1.500.000,00	1.476.489,82
E.7.01.01.00.000	Anticipazioni da istituto tesoriere/cassiere	1.500.000,00	1.476.489,82	1.500.000,00	1.476.489,82
E.7.01.01.01.000	Anticipazioni da istituto tesoriere/cassiere	1.500.000,00	1.476.489,82	1.500.000,00	1.476.489,82
E.9.00.00.00.000	ENTRATE PER CONTO TERZI E PARTITE DI GIRO	2.376.665,00	2.290.864,66	2.377.004,43	2.257.968,08
E.9.01.00.00.000	Entrate per partite di giro	2.312.665,00	2.259.843,88	2.313.004,43	2.226.073,09
E.9.01.01.00.000	Altre ritenute	301.000,00	307.297,16	301.339,43	307.297,16
E.9.01.01.01.000	Ritenuta del 4% sui contributi pubblici	1.000,00	396,00	1.339,43	396,00
E.9.01.01.02.000	Ritenute per scissione contabile IVA (split payment)	300.000,00	306.901,16	300.000,00	306.901,16
E.9.01.01.99.000	Altre ritenute n.a.c.	0,00	0,00	0,00	0,00
E.9.01.02.00.000	Ritenute su redditi da lavoro dipendente	255.000,00	235.294,36	255.000,00	201.523,57
E.9.01.02.01.000	Ritenute erariali su redditi da lavoro dipendente per conto terzi	150.000,00	135.398,21	150.000,00	133.818,96
E.9.01.02.02.000	Ritenute previdenziali e assistenziali su redditi da lavoro dipendente per conto terzi	95.000,00	90.800,00	95.000,00	62.119,80
E.9.01.02.99.000	Altre ritenute al personale dipendente per conto di terzi	10.000,00	9.096,15	10.000,00	5.584,81
E.9.01.03.00.000	Ritenute su redditi da lavoro autonomo	41.000,00	4.167,78	41.000,00	4.167,78
E.9.01.03.01.000	Ritenute erariali su redditi da lavoro autonomo per conto terzi	40.000,00	4.167,78	40.000,00	4.167,78
E.9.01.03.02.000	Ritenute previdenziali e assistenziali su redditi da lavoro autonomo per conto terzi	1.000,00	0,00	1.000,00	0,00
E.9.01.03.99.000	Altre ritenute al personale con contratto di lavoro autonomo per conto di terzi	0,00	0,00	0,00	0,00
E.9.01.04.00.000	Finanziamento della gestione sanitaria dalla gestione ordinaria della Regione	0,00	0,00	0,00	0,00
E.9.01.04.01.000	Finanziamento regionale aggiuntivo sanita' - per equilibri di sistema	0,00	0,00	0,00	0,00
E.9.01.04.02.000	Finanziamento regionale aggiuntivo sanita' - quota manovra per equilibri di sistema	0,00	0,00	0,00	0,00
E.9.01.04.99.000	Finanziamento regionale aggiuntivo sanita' n.a.c.	0,00	0,00	0,00	0,00
E.9.01.99.00.000	Altre entrate per partite di giro	1.715.665,00	1.713.084,58	1.715.665,00	1.713.084,58
E.9.01.99.01.000	Entrate a seguito di spese non andate a buon fine	1.000,00	0,00	1.000,00	0,00
E.9.01.99.02.000	Anticipazioni sanita' della tesoreria statale	0,00	0,00	0,00	0,00
E.9.01.99.03.000	Rimborso di fondi economici e carte aziendali	9.665,00	9.000,00	9.665,00	9.000,00
E.9.01.99.04.000	Reintegro disponibilita' dal conto sanita' al conto non sanita' della Regione	0,00	0,00	0,00	0,00



ELENCO DELLE PREVISIONI E DEI RISULTATI DI COMPETENZA E DI CASSA SECONDO LA STRUTTURA DEL PIANO DEI CONTI

CODIFICA DEL PIANO DEI CONTI	DENOMINAZIONE VOCE del PIANO DEI CONTI	COMPETENZA		CASSA	
		PREVISIONI	RISULTATI	PREVISIONI	RISULTATI
E.9.01.99.05.000	Reintegro disponibilita' dal conto non sanita' al conto sanita' della Regione	0,00	0,00	0,00	0,00
E.9.01.99.06.000	Entrate derivanti dalla gestione degli incassi vincolati degli enti locali	1.705.000,00	1.704.084,58	1.705.000,00	1.704.084,58
E.9.01.99.99.000	Altre entrate per partite di giro diverse	0,00	0,00	0,00	0,00
E.9.02.00.00.000	Entrate per conto terzi	64.000,00	31.020,78	64.000,00	31.894,99
E.9.02.01.00.000	Rimborsi per acquisto di beni e servizi per conto terzi	0,00	0,00	0,00	0,00
E.9.02.01.01.000	Rimborso per acquisti di beni per conto di terzi	0,00	0,00	0,00	0,00
E.9.02.01.02.000	Rimborso per acquisto di servizi per conto di terzi	0,00	0,00	0,00	0,00
E.9.02.02.00.000	Trasferimenti da Amministrazioni pubbliche per operazioni conto terzi	15.307,43	13.882,76	18.000,00	13.128,42
E.9.02.02.01.000	Trasferimenti da Amministrazioni Centrali per operazioni conto terzi	2.307,43	1.079,54	5.000,00	325,20
E.9.02.02.02.000	Trasferimenti da Amministrazioni Locali per operazioni conto terzi	13.000,00	12.803,22	13.000,00	12.803,22
E.9.02.02.03.000	Trasferimenti da Enti di Previdenza per operazioni conto terzi	0,00	0,00	0,00	0,00
E.9.02.03.00.000	Trasferimenti da altri settori per operazioni conto terzi	0,00	0,00	0,00	0,00
E.9.02.03.01.000	Trasferimenti da Famiglie per operazioni conto terzi	0,00	0,00	0,00	0,00
E.9.02.03.02.000	Trasferimenti da Imprese per operazioni conto terzi	0,00	0,00	0,00	0,00
E.9.02.03.03.000	Trasferimenti da Istituzioni Sociali Private per operazioni conto terzi	0,00	0,00	0,00	0,00
E.9.02.03.04.000	Trasferimenti dall'Unione Europea e dal Resto del Mondo per operazioni conto terzi	0,00	0,00	0,00	0,00
E.9.02.04.00.000	Depositi di/presso terzi	8.000,00	639,61	8.000,00	755,45
E.9.02.04.01.000	Costituzione di depositi cauzionali o contrattuali di terzi	5.000,00	0,00	5.000,00	0,00
E.9.02.04.02.000	Restituzione di depositi cauzionali o contrattuali presso terzi	3.000,00	639,61	3.000,00	755,45
E.9.02.05.00.000	Riscossione imposte e tributi per conto terzi	32.000,00	9.591,55	32.000,00	11.053,89
E.9.02.05.01.000	Riscossione di imposte di natura corrente per conto di terzi	32.000,00	9.591,55	32.000,00	11.053,89
E.9.02.05.02.000	Riscossione di imposte in conto capitale per conto di terzi	0,00	0,00	0,00	0,00
E.9.02.99.00.000	Altre entrate per conto terzi	8.692,57	6.906,86	6.000,00	6.957,23
E.9.02.99.99.000	Altre entrate per conto terzi	8.692,57	6.906,86	6.000,00	6.957,23



ELENCO DELLE PREVISIONI E DEI RISULTATI DI COMPETENZA E DI CASSA SECONDO LA STRUTTURA DEL PIANO DEI CONTI

CODIFICA DEL PIANO DEI CONTI	DENOMINAZIONE VOCE del PIANO DEI CONTI	COMPETENZA		CASSA	
		PREVISIONI	RISULTATI	PREVISIONI	RISULTATI
	SPESE				
S.1.00.00.00.000	SPESE CORRENTI	3.192.623,03	2.634.549,12	3.665.995,26	2.370.640,33
S.1.01.00.00.000	Redditi da lavoro dipendente	841.607,59	783.163,00	905.912,63	795.610,53
S.1.01.01.00.000	Retribuzioni lorde	648.457,26	604.950,88	695.754,08	619.220,95
S.1.01.01.01.000	Retribuzioni in denaro	648.457,26	604.950,88	695.754,08	619.220,95
S.1.01.01.02.000	Altre spese per il personale	0,00	0,00	0,00	0,00
S.1.01.02.00.000	Contributi sociali a carico dell'ente	193.150,33	178.212,12	210.158,55	176.389,58
S.1.01.02.01.000	Contributi sociali effettivi a carico dell'ente	188.141,29	173.490,44	205.149,51	171.667,90
S.1.01.02.02.000	Altri contributi sociali	5.009,04	4.721,68	5.009,04	4.721,68
S.1.02.00.00.000	Imposte e tasse a carico dell'ente	53.363,46	47.350,51	62.998,45	44.887,62
S.1.02.01.00.000	Imposte, tasse e proventi assimilati a carico dell'ente	53.363,46	47.350,51	62.998,45	44.887,62
S.1.02.01.01.000	Imposta regionale sulle attivita' produttive (IRAP)	46.820,46	42.123,33	55.281,03	41.001,68
S.1.02.01.02.000	Imposta di registro e di bollo	2.093,00	1.194,39	2.063,11	427,00
S.1.02.01.03.000	Imposta comunale sulla pubblicita' e diritto sulle pubbliche affissioni	0,00	0,00	0,00	0,00
S.1.02.01.04.000	Tributo speciale per il deposito in discarica dei rifiuti solidi	0,00	0,00	0,00	0,00
S.1.02.01.05.000	Tributo funzione tutela e protezione ambiente	0,00	0,00	0,00	0,00
S.1.02.01.06.000	Tassa e/o tariffa smaltimento rifiuti solidi urbani	0,00	0,00	0,00	0,00
S.1.02.01.07.000	Tassa e/o canone occupazione spazi e aree pubbliche	0,00	0,00	0,00	0,00
S.1.02.01.08.000	Tassa sulle emissioni di anidride solforosa	0,00	0,00	0,00	0,00
S.1.02.01.09.000	Tassa di circolazione dei veicoli a motore (tassa automobilistica)	2.550,00	2.222,75	2.588,25	2.222,75
S.1.02.01.10.000	Imposta sul reddito delle persone giuridiche (ex IRPEG)	0,00	0,00	0,00	0,00
S.1.02.01.11.000	Imposta comunale sugli immobili (ICI)	0,00	0,00	0,00	0,00
S.1.02.01.12.000	Imposta Municipale Propria	0,00	0,00	0,00	0,00
S.1.02.01.13.000	Imposta sulle plusvalenze da cessione di attivita' finanziarie	0,00	0,00	0,00	0,00
S.1.02.01.14.000	Tributi sulle successioni e donazioni	0,00	0,00	0,00	0,00
S.1.02.01.99.000	Imposte, tasse e proventi assimilati a carico dell'ente n.a.c.	1.900,00	1.810,04	3.066,06	1.236,19
S.1.03.00.00.000	Acquisto di beni e servizi	1.458.582,71	1.231.583,51	1.531.888,21	1.151.714,73
S.1.03.01.00.000	Acquisto di beni	301.595,77	145.654,91	251.556,46	126.805,18
S.1.03.01.01.000	Giornali, riviste e pubblicazioni	550,00	385,00	555,00	85,00
S.1.03.01.02.000	Altri beni di consumo	301.045,77	145.269,91	251.001,46	126.720,18
S.1.03.01.03.000	Flora e Fauna	0,00	0,00	0,00	0,00
S.1.03.01.04.000	Armi e materiale per usi militari, ordine pubblico, sicurezza	0,00	0,00	0,00	0,00
S.1.03.01.05.000	Medicinali e altri beni di consumo sanitario	0,00	0,00	0,00	0,00



ELENCO DELLE PREVISIONI E DEI RISULTATI DI COMPETENZA E DI CASSA SECONDO LA STRUTTURA DEL PIANO DEI CONTI

CODIFICA DEL PIANO DEI CONTI	DENOMINAZIONE VOCE del PIANO DEI CONTI	COMPETENZA		CASSA	
		PREVISIONI	RISULTATI	PREVISIONI	RISULTATI
S.1.03.02.00.000	Acquisto di servizi	1.156.986,94	1.085.928,60	1.280.331,75	1.024.909,55
S.1.03.02.01.000	Organi e incarichi istituzionali dell'amministrazione	42.794,92	37.497,82	46.998,29	30.215,06
S.1.03.02.02.000	Organizzazione eventi, pubblicit� e servizi per trasferta	12.960,30	6.667,64	16.446,58	6.602,91
S.1.03.02.03.000	Aggi di riscossione	1.720,00	1.661,84	1.729,90	1.661,84
S.1.03.02.04.000	Acquisto di servizi per formazione e addestramento del personale dell'ente	2.727,00	2.019,90	2.727,00	1.544,90
S.1.03.02.05.000	Utenze e canoni	169.365,80	168.446,30	214.932,59	138.644,37
S.1.03.02.06.000	Canoni per Progetti in Partenariato Pubblico-Privato	0,00	0,00	0,00	0,00
S.1.03.02.07.000	Utilizzo di beni di terzi	51.703,67	48.721,38	61.833,83	45.119,38
S.1.03.02.08.000	Leasing operativo	0,00	0,00	0,00	0,00
S.1.03.02.09.000	Manutenzione ordinaria e riparazioni	66.855,16	47.036,07	85.417,57	30.758,02
S.1.03.02.10.000	Consulenze	0,00	0,00	0,00	0,00
S.1.03.02.11.000	Prestazioni professionali e specialistiche	29.595,00	27.537,73	53.111,91	19.627,63
S.1.03.02.12.000	Lavoro flessibile, quota LSU e acquisto di servizi da agenzie di lavoro interinale	0,00	0,00	680,65	0,00
S.1.03.02.13.000	Servizi ausiliari per il funzionamento dell'ente	1.000,00	487,05	3.090,00	746,91
S.1.03.02.14.000	Servizi di ristorazione	8.000,00	5.000,00	12.000,00	4.166,85
S.1.03.02.15.000	Contratti di servizio pubblico	633.971,74	624.173,62	665.066,30	663.121,97
S.1.03.02.16.000	Servizi amministrativi	17.260,00	11.001,65	18.207,23	10.162,49
S.1.03.02.17.000	Servizi finanziari	8.000,00	4.174,89	8.000,00	1.805,49
S.1.03.02.18.000	Servizi sanitari	0,00	0,00	0,00	0,00
S.1.03.02.19.000	Servizi informatici e di telecomunicazioni	18.035,00	17.217,15	19.731,01	18.425,15
S.1.03.02.99.000	Altri servizi	92.998,35	84.285,56	70.358,89	52.306,58
S.1.04.00.00.000	Trasferimenti correnti	495.584,94	413.302,98	966.620,26	218.633,23
S.1.04.01.00.000	Trasferimenti correnti a Amministrazioni Pubbliche	330.320,59	300.984,27	760.695,80	143.236,61
S.1.04.01.01.000	Trasferimenti correnti a Amministrazioni Centrali	0,00	0,00	0,00	0,00
S.1.04.01.02.000	Trasferimenti correnti a Amministrazioni Locali	330.320,59	300.984,27	760.695,80	143.236,61
S.1.04.01.03.000	Trasferimenti correnti a Enti di Previdenza	0,00	0,00	0,00	0,00
S.1.04.01.04.000	Trasferimenti correnti a organismi interni e/o unit� locali della amministrazione	0,00	0,00	0,00	0,00
S.1.04.02.00.000	Trasferimenti correnti a Famiglie	61.317,47	57.214,55	84.785,95	35.620,00
S.1.04.02.01.000	Interventi previdenziali	0,00	0,00	0,00	0,00
S.1.04.02.02.000	Interventi assistenziali	31.629,44	31.629,44	32.346,00	15.040,00
S.1.04.02.03.000	Borse di studio, dottorati di ricerca e contratti di formazione specialistica area medica	0,00	0,00	0,00	0,00
S.1.04.02.04.000	Trasferimenti correnti a famiglie per vincite	0,00	0,00	0,00	0,00
S.1.04.02.05.000	Altri trasferimenti a famiglie	29.688,03	25.585,11	52.439,95	20.580,00
S.1.04.03.00.000	Trasferimenti correnti a Imprese	98.946,88	50.104,16	116.138,51	39.776,62



ELENCO DELLE PREVISIONI E DEI RISULTATI DI COMPETENZA E DI CASSA SECONDO LA STRUTTURA DEL PIANO DEI CONTI

CODIFICA DEL PIANO DEI CONTI	DENOMINAZIONE VOCE del PIANO DEI CONTI	COMPETENZA		CASSA	
		PREVISIONI	RISULTATI	PREVISIONI	RISULTATI
S.1.04.03.01.000	Trasferimenti correnti a imprese controllate	0,00	0,00	0,00	0,00
S.1.04.03.02.000	Trasferimenti correnti a altre imprese partecipate	927,00	926,47	927,00	926,47
S.1.04.03.99.000	Trasferimenti correnti a altre imprese	98.019,88	49.177,69	115.211,51	38.850,15
S.1.04.04.00.000	Trasferimenti correnti a Istituzioni Sociali Private	5.000,00	5.000,00	5.000,00	0,00
S.1.04.04.01.000	Trasferimenti correnti a Istituzioni Sociali Private	5.000,00	5.000,00	5.000,00	0,00
S.1.04.05.00.000	Trasferimenti correnti versati all'Unione Europea e al Resto del Mondo	0,00	0,00	0,00	0,00
S.1.04.05.04.000	Trasferimenti correnti al Resto del Mondo	0,00	0,00	0,00	0,00
S.1.04.05.99.000	Altri Trasferimenti correnti alla UE	0,00	0,00	0,00	0,00
S.1.05.00.00.000	Trasferimenti di tributi (Solo per le Regioni)	0,00	0,00	0,00	0,00
S.1.05.01.00.000	Trasferimenti di tributi a titolo di devoluzioni (Solo per le Regioni)	0,00	0,00	0,00	0,00
S.1.05.01.01.000	Imposta sul valore aggiunto (IVA) sugli scambi interni (Solo per le Regioni)	0,00	0,00	0,00	0,00
S.1.05.01.02.000	Imposta sul valore aggiunto (IVA) sulle importazioni (Solo per le Regioni)	0,00	0,00	0,00	0,00
S.1.05.01.03.000	Accisa sull'energia elettrica (Solo per le Regioni)	0,00	0,00	0,00	0,00
S.1.05.01.04.000	Accisa sui prodotti energetici (Solo per le Regioni)	0,00	0,00	0,00	0,00
S.1.05.01.05.000	Imposta di registro (Solo per le Regioni)	0,00	0,00	0,00	0,00
S.1.05.01.06.000	Imposta di bollo (Solo per le Regioni)	0,00	0,00	0,00	0,00
S.1.05.01.07.000	Imposta ipotecaria (Solo per le Regioni)	0,00	0,00	0,00	0,00
S.1.05.01.08.000	Accisa sull'alcole e le bevande alcoliche (Solo per le Regioni)	0,00	0,00	0,00	0,00
S.1.05.01.09.000	Accisa sui tabacchi (Solo per le Regioni)	0,00	0,00	0,00	0,00
S.1.05.01.10.000	Imposta di consumo su oli lubrificanti e bitumi di petrolio (Solo per le Regioni)	0,00	0,00	0,00	0,00
S.1.05.01.11.000	Imposta unica sui concorsi pronostici e sulle scommesse (Solo per le Regioni)	0,00	0,00	0,00	0,00
S.1.05.01.12.000	Proventi da lotto, lotterie e altri giochi (Solo per le Regioni)	0,00	0,00	0,00	0,00
S.1.05.01.13.000	Addizionale regionale sui canoni per le utenze di acque pubbliche (Solo per le Regioni)	0,00	0,00	0,00	0,00
S.1.05.01.14.000	Altre imposte sostitutive n.a.c. (Solo per le Regioni)	0,00	0,00	0,00	0,00
S.1.05.01.15.000	Ritenute sugli interessi e su altri redditi da capitale (Solo per le Regioni)	0,00	0,00	0,00	0,00
S.1.05.01.16.000	Ritenute e imposte sostitutive sugli utili distribuiti dalle societa' di capitali (Solo per le Regioni)	0,00	0,00	0,00	0,00
S.1.05.01.17.000	Altre ritenute n.a.c. (Solo per le Regioni)	0,00	0,00	0,00	0,00
S.1.05.01.18.000	Imposte sul reddito delle persone fisiche (Solo per le Regioni)	0,00	0,00	0,00	0,00
S.1.05.01.19.000	Imposte sul reddito delle societa' (ex IRPEG) (Solo per le Regioni)	0,00	0,00	0,00	0,00
S.1.05.01.99.000	Altri tributi trasferiti a titolo di devoluzioni (Solo per le Regioni)	0,00	0,00	0,00	0,00
S.1.05.02.00.000	Compartecipazioni di tributi a Amministrazioni Locali non destinate al finanziamento della spesa sanitaria (Solo per le Regioni)	0,00	0,00	0,00	0,00
S.1.05.02.01.000	Compartecipazione IVA a Regioni - non Sanita' (Solo per le Regioni)	0,00	0,00	0,00	0,00
S.1.05.02.02.000	Compartecipazione al bollo auto a Province (Solo per le Regioni)	0,00	0,00	0,00	0,00



ELENCO DELLE PREVISIONI E DEI RISULTATI DI COMPETENZA E DI CASSA SECONDO LA STRUTTURA DEL PIANO DEI CONTI

CODIFICA DEL PIANO DEI CONTI	DENOMINAZIONE VOCE del PIANO DEI CONTI	COMPETENZA		CASSA	
		PREVISIONI	RISULTATI	PREVISIONI	RISULTATI
S.1.05.02.03.000	Compartecipazione IVA a Comuni (Solo per le Regioni)	0,00	0,00	0,00	0,00
S.1.05.02.04.000	Compartecipazione IRPEF ai Comuni (Solo per le Regioni)	0,00	0,00	0,00	0,00
S.1.05.02.05.000	Tributo provinciale deposito in discarica dei rifiuti solidi (Solo per le Regioni)	0,00	0,00	0,00	0,00
S.1.05.02.98.000	Altre compartecipazioni alle Province (Solo per le Regioni)	0,00	0,00	0,00	0,00
S.1.05.02.99.000	Altre compartecipazioni a Comuni (Solo per le Regioni)	0,00	0,00	0,00	0,00
S.1.06.00.00.000	Fondi perequativi (Solo per le Regioni)	0,00	0,00	0,00	0,00
S.1.06.01.00.000	Fondi perequativi (Solo per le Regioni)	0,00	0,00	0,00	0,00
S.1.06.01.01.000	Trasferimenti ad Amministrazioni Locali - Fondi perequativi (Solo per le Regioni)	0,00	0,00	0,00	0,00
S.1.07.00.00.000	Interessi passivi	84.785,00	84.177,03	85.927,85	84.863,18
S.1.07.01.00.000	Interessi passivi su titoli obbligazionari a breve termine	0,00	0,00	0,00	0,00
S.1.07.01.01.000	Interessi passivi su titoli obbligazionari a breve termine in valuta domestica	0,00	0,00	0,00	0,00
S.1.07.02.00.000	Interessi passivi su titoli obbligazionari a medio-lungo termine	0,00	0,00	0,00	0,00
S.1.07.02.01.000	Interessi passivi su titoli obbligazionari a medio-lungo termine in valuta domestica	0,00	0,00	0,00	0,00
S.1.07.02.02.000	Interessi passivi su titoli obbligazionari a medio-lungo termine in valuta estera	0,00	0,00	0,00	0,00
S.1.07.04.00.000	Interessi su finanziamenti a breve termine	0,00	0,00	0,00	0,00
S.1.07.04.01.000	Interessi passivi a Amministrazioni Centrali su finanziamenti a breve termine	0,00	0,00	0,00	0,00
S.1.07.04.02.000	Interessi passivi a Amministrazioni Locali su finanziamenti a breve termine	0,00	0,00	0,00	0,00
S.1.07.04.03.000	Interessi passivi a Enti previdenziali su finanziamenti a breve termine	0,00	0,00	0,00	0,00
S.1.07.04.04.000	Interessi passivi a Imprese su finanziamenti a breve termine	0,00	0,00	0,00	0,00
S.1.07.04.05.000	Interessi passivi su finanziamenti a breve termine ad altri soggetti	0,00	0,00	0,00	0,00
S.1.07.05.00.000	Interessi su Mutui e altri finanziamenti a medio lungo termine	83.485,00	83.477,18	83.627,85	83.620,03
S.1.07.05.01.000	Interessi passivi ad Amministrazioni Centrali su mutui e altri finanziamenti a medio lungo termine	0,00	0,00	0,00	0,00
S.1.07.05.02.000	Interessi passivi a Amministrazioni Locali su mutui e altri finanziamenti a medio lungo termine	0,00	0,00	0,00	0,00
S.1.07.05.03.000	Interessi passivi a Enti previdenziali su mutui e altri finanziamenti a medio lungo termine	0,00	0,00	0,00	0,00
S.1.07.05.04.000	Interessi passivi su finanziamenti a medio lungo termine a Imprese	83.485,00	83.477,18	83.627,85	83.620,03
S.1.07.05.05.000	Interessi passivi su mutui e altri finanziamenti a medio lungo termine ad altri soggetti	0,00	0,00	0,00	0,00
S.1.07.05.06.000	Interessi passivi per Attualizzazione Contributi Pluriennali	0,00	0,00	0,00	0,00
S.1.07.06.00.000	Altri interessi passivi	1.300,00	699,85	2.300,00	1.243,15
S.1.07.06.01.000	Interessi su derivati	0,00	0,00	0,00	0,00
S.1.07.06.02.000	Interessi di mora	0,00	0,00	0,00	0,00
S.1.07.06.03.000	Interessi su conti della tesoreria dello Stato o di altre Amministrazioni pubbliche	0,00	0,00	0,00	0,00



ELENCO DELLE PREVISIONI E DEI RISULTATI DI COMPETENZA E DI CASSA SECONDO LA STRUTTURA DEL PIANO DEI CONTI

CODIFICA DEL PIANO DEI CONTI	DENOMINAZIONE VOCE del PIANO DEI CONTI	COMPETENZA		CASSA	
		PREVISIONI	RISULTATI	PREVISIONI	RISULTATI
S.1.07.06.04.000	Interessi passivi su anticipazioni di tesoreria degli istituti tesoreri/cassieri	1.300,00	699,85	2.300,00	1.243,15
S.1.07.06.05.000	Interessi passivi su operazioni di leasing finanziario	0,00	0,00	0,00	0,00
S.1.07.06.06.000	Interessi passivi per operazioni di cartolarizzazione	0,00	0,00	0,00	0,00
S.1.07.06.99.000	Altri interessi passivi diversi	0,00	0,00	0,00	0,00
S.1.08.00.00.000	Altre spese per redditi da capitale	0,00	0,00	0,00	0,00
S.1.08.02.00.000	Diritti reali di godimento e servitu' onerose	0,00	0,00	0,00	0,00
S.1.08.02.01.000	Diritti reali di godimento e servitu' onerose	0,00	0,00	0,00	0,00
S.1.08.99.00.000	Altre spese per redditi da capitale n.a.c.	0,00	0,00	0,00	0,00
S.1.08.99.01.000	Oneri finanziari derivanti dalla estinzione anticipata di prestiti	0,00	0,00	0,00	0,00
S.1.08.99.99.000	Altre spese per redditi da capitale n.a.c.	0,00	0,00	0,00	0,00
S.1.09.00.00.000	Rimborsi e poste correttive delle entrate	4.977,00	4.977,00	11.476,97	3.824,00
S.1.09.01.00.000	Rimborsi per spese di personale (comando, distacco, fuori ruolo, convenzioni, ecc...)	0,00	0,00	0,00	0,00
S.1.09.01.01.000	Rimborsi per spese di personale (comando, distacco, fuori ruolo, convenzioni, ecc...)	0,00	0,00	0,00	0,00
S.1.09.02.00.000	Rimborsi di imposte in uscita	0,00	0,00	6.499,97	0,00
S.1.09.02.01.000	Rimborsi di imposte e tasse di natura corrente	0,00	0,00	6.499,97	0,00
S.1.09.02.02.000	Rimborsi di imposte in conto capitale in uscita	0,00	0,00	0,00	0,00
S.1.09.03.00.000	Rimborsi di trasferimenti all'Unione Europea	0,00	0,00	0,00	0,00
S.1.09.03.01.000	Rimborsi di trasferimenti all'Unione Europea	0,00	0,00	0,00	0,00
S.1.09.99.00.000	Altri Rimborsi di parte corrente di somme non dovute o incassate in eccesso	4.977,00	4.977,00	4.977,00	3.824,00
S.1.09.99.01.000	Rimborsi di parte corrente ad Amministrazioni Centrali di somme non dovute o incassate in eccesso	0,00	0,00	0,00	0,00
S.1.09.99.02.000	Rimborsi di parte corrente ad Amministrazioni Locali di somme non dovute o incassate in eccesso	0,00	0,00	0,00	0,00
S.1.09.99.03.000	Rimborsi di parte corrente a Enti Previdenziali di somme non dovute o incassate in eccesso	0,00	0,00	0,00	0,00
S.1.09.99.04.000	Rimborsi di parte corrente a Famiglie di somme non dovute o incassate in eccesso	4.977,00	4.977,00	4.977,00	3.824,00
S.1.09.99.05.000	Rimborsi di parte corrente a Imprese di somme non dovute o incassate in eccesso	0,00	0,00	0,00	0,00
S.1.09.99.06.000	Rimborsi di parte corrente a Istituzioni Sociali Private di somme non dovute o incassate in eccesso	0,00	0,00	0,00	0,00
S.1.09.99.07.000	Rimborsi di parte corrente a UE e Resto del Mondo di somme non dovute o incassate in eccesso	0,00	0,00	0,00	0,00
S.1.10.00.00.000	Altre spese correnti	253.722,33	69.995,09	101.170,89	71.107,04
S.1.10.01.00.000	Fondi di riserva e altri accantonamenti	150.036,24	0,00	25.604,01	0,00



ELENCO DELLE PREVISIONI E DEI RISULTATI DI COMPETENZA E DI CASSA SECONDO LA STRUTTURA DEL PIANO DEI CONTI

CODIFICA DEL PIANO DEI CONTI	DENOMINAZIONE VOCE del PIANO DEI CONTI	COMPETENZA		CASSA	
		PREVISIONI	RISULTATI	PREVISIONI	RISULTATI
S.1.10.01.01.000	Fondo di riserva	18.691,24	0,00	25.604,01	0,00
S.1.10.01.02.000	Fondo speciali	0,00	0,00	0,00	0,00
S.1.10.01.03.000	Fondo crediti di dubbia e difficile esazione di parte corrente	98.851,00	0,00	0,00	0,00
S.1.10.01.04.000	Fondo rinnovi contrattuali	32.494,00	0,00	0,00	0,00
S.1.10.01.05.000	Accantonamenti al fondo perdite societa' ed enti partecipati	0,00	0,00	0,00	0,00
S.1.10.01.99.000	Altri fondi e accantonamenti	0,00	0,00	0,00	0,00
S.1.10.02.00.000	Fondo pluriennale vincolato	30.617,32	0,00	0,00	0,00
S.1.10.02.01.000	Fondo pluriennale vincolato	30.617,32	0,00	0,00	0,00
S.1.10.03.00.000	Versamenti IVA a debito	23.250,20	20.176,52	25.418,71	21.288,47
S.1.10.03.01.000	Versamenti IVA a debito per le gestioni commerciali	23.250,20	20.176,52	25.418,71	21.288,47
S.1.10.04.00.000	Premi di assicurazione	49.818,57	49.818,57	49.818,57	49.818,57
S.1.10.04.01.000	Premi di assicurazione contro i danni	49.818,57	49.818,57	49.818,57	49.818,57
S.1.10.04.99.000	Altri premi di assicurazione n.a.c.	0,00	0,00	0,00	0,00
S.1.10.05.00.000	Spese dovute a sanzioni, risarcimenti e indennizzi	0,00	0,00	329,60	0,00
S.1.10.05.01.000	Spese dovute a sanzioni	0,00	0,00	0,00	0,00
S.1.10.05.02.000	Spese per risarcimento danni	0,00	0,00	0,00	0,00
S.1.10.05.03.000	Spese per indennizzi	0,00	0,00	0,00	0,00
S.1.10.05.04.000	Oneri da contenzioso	0,00	0,00	329,60	0,00
S.1.10.05.99.000	Altre spese dovute per irregolarita' e illeciti n.a.c.	0,00	0,00	0,00	0,00
S.1.10.99.00.000	Altre spese correnti n.a.c.	0,00	0,00	0,00	0,00
S.1.10.99.99.000	Altre spese correnti n.a.c.	0,00	0,00	0,00	0,00
S.2.00.00.00.000	SPESE IN CONTO CAPITALE	3.064.202,77	899.324,40	2.622.753,89	1.135.696,20
S.2.01.00.00.000	Tributi in conto capitale a carico dell'ente	0,00	0,00	0,00	0,00
S.2.01.01.00.000	Tributi in conto capitale a carico dell'ente	0,00	0,00	0,00	0,00
S.2.01.01.01.000	Tributi in conto capitale a carico dell'ente	0,00	0,00	0,00	0,00
S.2.01.99.00.000	Altri tributi in conto capitale	0,00	0,00	0,00	0,00
S.2.01.99.01.000	Altri tributi in conto capitale n.a.c.	0,00	0,00	0,00	0,00
S.2.02.00.00.000	Investimenti fissi lordi e acquisto di terreni	2.375.399,15	886.933,28	2.424.637,27	1.117.348,87
S.2.02.01.00.000	Beni materiali	2.363.916,15	875.450,28	2.413.154,27	1.117.348,87
S.2.02.01.01.000	Mezzi di trasporto ad uso civile, di sicurezza e ordine pubblico	89.500,00	12.525,00	89.500,00	12.000,00



ELENCO DELLE PREVISIONI E DEI RISULTATI DI COMPETENZA E DI CASSA SECONDO LA STRUTTURA DEL PIANO DEI CONTI

CODIFICA DEL PIANO DEI CONTI	DENOMINAZIONE VOCE del PIANO DEI CONTI	COMPETENZA		CASSA	
		PREVISIONI	RISULTATI	PREVISIONI	RISULTATI
S.2.02.01.03.000	Mobili e arredi	6.000,00	6.000,00	6.000,00	6.000,00
S.2.02.01.04.000	Impianti e macchinari	25.677,56	2.017,88	25.677,57	0,00
S.2.02.01.05.000	Attrezzature	0,00	0,00	0,00	0,00
S.2.02.01.06.000	Macchine per ufficio	1.586,00	1.451,80	1.586,00	0,00
S.2.02.01.07.000	Hardware	6.170,00	4.000,00	6.170,00	0,00
S.2.02.01.08.000	Armi	0,00	0,00	0,00	0,00
S.2.02.01.09.000	Beni immobili	2.234.982,59	849.455,60	2.284.220,70	1.099.348,87
S.2.02.01.10.000	Beni immobili di valore culturale, storico ed artistico	0,00	0,00	0,00	0,00
S.2.02.01.11.000	Oggetti di valore	0,00	0,00	0,00	0,00
S.2.02.01.99.000	Altri beni materiali	0,00	0,00	0,00	0,00
S.2.02.02.00.000	Terreni e beni materiali non prodotti	0,00	0,00	0,00	0,00
S.2.02.02.01.000	Terreni	0,00	0,00	0,00	0,00
S.2.02.02.02.000	Patrimonio naturale non prodotto	0,00	0,00	0,00	0,00
S.2.02.03.00.000	Beni immateriali	11.483,00	11.483,00	11.483,00	0,00
S.2.02.03.01.000	Avviamento	0,00	0,00	0,00	0,00
S.2.02.03.02.000	Software	11.483,00	11.483,00	11.483,00	0,00
S.2.02.03.03.000	Brevetti	0,00	0,00	0,00	0,00
S.2.02.03.04.000	Opere dell'ingegno e Diritti d'autore	0,00	0,00	0,00	0,00
S.2.02.03.05.000	Incarichi professionali per la realizzazione di investimenti	0,00	0,00	0,00	0,00
S.2.02.03.06.000	Manutenzione straordinaria su beni di terzi	0,00	0,00	0,00	0,00
S.2.02.03.99.000	Spese di investimento per beni immateriali n.a.c.	0,00	0,00	0,00	0,00
S.2.02.04.00.000	Beni materiali acquisiti mediante operazioni di leasing finanziario	0,00	0,00	0,00	0,00
S.2.02.04.01.000	Mezzi di trasporto ad uso civile, di sicurezza e ordine pubblico acquisiti mediante operazioni di leasing finanziario	0,00	0,00	0,00	0,00
S.2.02.04.03.000	Mobili e arredi acquisiti mediante operazioni di leasing finanziario	0,00	0,00	0,00	0,00
S.2.02.04.04.000	Impianti e macchinari acquisiti mediante operazioni di leasing finanziario	0,00	0,00	0,00	0,00
S.2.02.04.05.000	Attrezzature acquisite mediante operazioni di leasing finanziario	0,00	0,00	0,00	0,00
S.2.02.04.06.000	Macchine per ufficio acquisite mediante operazioni di leasing finanziario	0,00	0,00	0,00	0,00
S.2.02.04.07.000	Hardware acquisito mediante operazioni di leasing finanziario	0,00	0,00	0,00	0,00
S.2.02.04.08.000	Armi acquisite mediante operazioni di leasing finanziario	0,00	0,00	0,00	0,00
S.2.02.04.09.000	Beni immobili acquisiti mediante operazioni di leasing finanziario	0,00	0,00	0,00	0,00
S.2.02.04.10.000	Oggetti di valore acquisiti mediante operazioni di leasing finanziario	0,00	0,00	0,00	0,00
S.2.02.04.99.000	Altri beni materiali acquisiti mediante operazioni di leasing finanziario	0,00	0,00	0,00	0,00
S.2.02.05.00.000	Terreni e beni materiali non prodotti acquisiti mediante operazioni di leasing finanziario	0,00	0,00	0,00	0,00



ELENCO DELLE PREVISIONI E DEI RISULTATI DI COMPETENZA E DI CASSA SECONDO LA STRUTTURA DEL PIANO DEI CONTI

CODIFICA DEL PIANO DEI CONTI	DENOMINAZIONE VOCE del PIANO DEI CONTI	COMPETENZA		CASSA	
		PREVISIONI	RISULTATI	PREVISIONI	RISULTATI
S.2.02.05.01.000	Terreni acquisiti mediante operazioni di leasing finanziario	0,00	0,00	0,00	0,00
S.2.02.06.00.000	Beni immateriali acquisiti mediante operazioni di leasing finanziario	0,00	0,00	0,00	0,00
S.2.02.06.01.000	Software acquisito mediante operazioni di leasing finanziario	0,00	0,00	0,00	0,00
S.2.02.06.02.000	Brevetti acquisiti mediante operazioni di leasing finanziario	0,00	0,00	0,00	0,00
S.2.02.06.03.000	Opere dell'ingegno e Diritti d'autore acquisiti mediante operazioni di leasing finanziario	0,00	0,00	0,00	0,00
S.2.02.06.99.000	Beni immateriali n.a.c. acquisiti mediante operazioni di leasing finanziario	0,00	0,00	0,00	0,00
S.2.03.00.00.000	Contributi agli investimenti	2.400,00	2.400,00	168.924,87	5.748,99
S.2.03.01.00.000	Contributi agli investimenti a Amministrazioni pubbliche	2.400,00	2.400,00	11.360,00	0,00
S.2.03.01.01.000	Contributi agli investimenti a Amministrazioni Centrali	0,00	0,00	0,00	0,00
S.2.03.01.02.000	Contributi agli investimenti a Amministrazioni Locali	2.400,00	2.400,00	11.360,00	0,00
S.2.03.01.03.000	Contributi agli investimenti a Enti di Previdenza	0,00	0,00	0,00	0,00
S.2.03.01.04.000	Contributi agli investimenti interni a organismi interni e/o unita' locali della amministrazione	0,00	0,00	0,00	0,00
S.2.03.02.00.000	Contributi agli investimenti a Famiglie	0,00	0,00	151.815,87	0,00
S.2.03.02.01.000	Contributi agli investimenti a Famiglie	0,00	0,00	151.815,87	0,00
S.2.03.03.00.000	Contributi agli investimenti a Imprese	0,00	0,00	5.749,00	5.748,99
S.2.03.03.01.000	Contributi agli investimenti a imprese controllate	0,00	0,00	0,00	0,00
S.2.03.03.02.000	Contributi agli investimenti a altre imprese partecipate	0,00	0,00	5.749,00	5.748,99
S.2.03.03.03.000	Contributi agli investimenti a altre Imprese	0,00	0,00	0,00	0,00
S.2.03.04.00.000	Contributi agli investimenti a Istituzioni Sociali Private	0,00	0,00	0,00	0,00
S.2.03.04.01.000	Contributi agli investimenti a Istituzioni Sociali Private	0,00	0,00	0,00	0,00
S.2.03.05.00.000	Contributi agli investimenti all'Unione Europea e al Resto del Mondo	0,00	0,00	0,00	0,00
S.2.03.05.01.000	Contributi agli investimenti all'Unione Europea	0,00	0,00	0,00	0,00
S.2.03.05.02.000	Contributi agli investimenti al Resto del Mondo	0,00	0,00	0,00	0,00
S.2.04.00.00.000	Altri trasferimenti in conto capitale	0,00	0,00	0,00	0,00
S.2.04.01.00.000	Altri trasferimenti in conto capitale per assunzione di debiti di amministrazioni pubbliche	0,00	0,00	0,00	0,00
S.2.04.01.01.000	Altri trasferimenti in conto capitale per assunzione di debiti di Amministrazioni Centrali	0,00	0,00	0,00	0,00
S.2.04.01.02.000	Altri trasferimenti in conto capitale per assunzione di debiti di Amministrazioni Locali	0,00	0,00	0,00	0,00
S.2.04.01.03.000	Altri trasferimenti in conto capitale per assunzione di debiti di Enti di Previdenza	0,00	0,00	0,00	0,00
S.2.04.01.04.000	Altri trasferimenti in conto capitale per assunzione di debiti di organismi interni e/o unita' locali della amministrazione	0,00	0,00	0,00	0,00

**ELENCO DELLE PREVISIONI E DEI RISULTATI DI COMPETENZA E DI CASSA SECONDO LA STRUTTURA DEL PIANO DEI CONTI**

CODIFICA DEL PIANO DEI CONTI	DENOMINAZIONE VOCE del PIANO DEI CONTI	COMPETENZA		CASSA	
		PREVISIONI	RISULTATI	PREVISIONI	RISULTATI
S.2.04.02.00.000	Altri trasferimenti in conto capitale per assunzione di debiti di Famiglie	0,00	0,00	0,00	0,00
S.2.04.02.01.000	Altri trasferimenti in conto capitale per assunzione di debiti di Famiglie	0,00	0,00	0,00	0,00
S.2.04.03.00.000	Altri trasferimenti in conto capitale per assunzione di debiti di Imprese	0,00	0,00	0,00	0,00
S.2.04.03.01.000	Altri trasferimenti in conto capitale per assunzione di debiti di imprese controllate	0,00	0,00	0,00	0,00
S.2.04.03.02.000	Altri trasferimenti in conto capitale per assunzione di debiti di altre imprese partecipate	0,00	0,00	0,00	0,00
S.2.04.03.03.000	Altri trasferimenti in conto capitale per assunzione di debiti di altre Imprese	0,00	0,00	0,00	0,00
S.2.04.04.00.000	Altri trasferimenti in conto capitale per assunzione di debiti di Istituzioni Sociali Private	0,00	0,00	0,00	0,00
S.2.04.04.01.000	Altri trasferimenti in conto capitale per assunzione di debiti di Istituzioni Sociali Private	0,00	0,00	0,00	0,00
S.2.04.05.00.000	Altri trasferimenti in conto capitale per assunzione di debiti dell'Unione Europea e del Resto del Mondo	0,00	0,00	0,00	0,00
S.2.04.05.01.000	Altri trasferimenti in conto capitale per assunzione di debiti dell'Unione Europea	0,00	0,00	0,00	0,00
S.2.04.05.02.000	Altri trasferimenti in conto capitale per assunzione di debiti del Resto del Mondo	0,00	0,00	0,00	0,00
S.2.04.11.00.000	Altri trasferimenti in conto capitale verso amministrazioni pubbliche per escussione di garanzie	0,00	0,00	0,00	0,00
S.2.04.11.01.000	Altri trasferimenti in conto capitale verso Amministrazioni Centrali per escussione di garanzie	0,00	0,00	0,00	0,00
S.2.04.11.02.000	Altri trasferimenti in conto capitale verso Amministrazioni Locali per escussione di garanzie	0,00	0,00	0,00	0,00
S.2.04.11.03.000	Altri trasferimenti in conto capitale verso Enti di Previdenza per escussione di garanzie	0,00	0,00	0,00	0,00
S.2.04.11.04.000	Altri trasferimenti in conto capitale verso organismi interni e/o unita' locali della amministrazione per escussione di garanzie	0,00	0,00	0,00	0,00
S.2.04.12.00.000	Altri trasferimenti in conto capitale verso Famiglie per escussione di garanzie	0,00	0,00	0,00	0,00
S.2.04.12.01.000	Altri trasferimenti in conto capitale verso Famiglie per escussione di garanzie	0,00	0,00	0,00	0,00
S.2.04.13.00.000	Altri trasferimenti in conto capitale verso Imprese per escussione di garanzie	0,00	0,00	0,00	0,00
S.2.04.13.01.000	Altri trasferimenti in conto capitale verso imprese controllate per escussione di garanzie	0,00	0,00	0,00	0,00
S.2.04.13.02.000	Altri trasferimenti in conto capitale verso altre imprese partecipate per escussione di garanzie	0,00	0,00	0,00	0,00
S.2.04.13.03.000	Altri trasferimenti in conto capitale verso altre Imprese per escussione di garanzie	0,00	0,00	0,00	0,00
S.2.04.14.00.000	Altri trasferimenti in conto capitale verso Istituzioni Sociali Private per escussione di garanzie	0,00	0,00	0,00	0,00
S.2.04.14.01.000	Altri trasferimenti in conto capitale verso Istituzioni Sociali Private per escussione di garanzie	0,00	0,00	0,00	0,00



ELENCO DELLE PREVISIONI E DEI RISULTATI DI COMPETENZA E DI CASSA SECONDO LA STRUTTURA DEL PIANO DEI CONTI

CODIFICA DEL PIANO DEI CONTI	DENOMINAZIONE VOCE del PIANO DEI CONTI	COMPETENZA		CASSA	
		PREVISIONI	RISULTATI	PREVISIONI	RISULTATI
S.2.04.15.00.000	Altri trasferimenti in conto capitale verso Unione Europea e Resto del Mondo per escussione di garanzie	0,00	0,00	0,00	0,00
S.2.04.15.01.000	Altri trasferimenti in conto capitale verso Unione Europea per escussione di garanzie	0,00	0,00	0,00	0,00
S.2.04.15.02.000	Altri trasferimenti in conto capitale verso Resto del Mondo per escussione di garanzie	0,00	0,00	0,00	0,00
S.2.04.16.00.000	Trasferimenti in conto capitale erogati a titolo di ripiano disavanzi pregressi ad Amministrazioni pubbliche	0,00	0,00	0,00	0,00
S.2.04.16.01.000	Trasferimenti in conto capitale erogati a titolo di ripiano disavanzi pregressi a Amministrazioni Centrali	0,00	0,00	0,00	0,00
S.2.04.16.02.000	Trasferimenti in conto capitale erogati a titolo di ripiano disavanzi pregressi a Amministrazioni Locali	0,00	0,00	0,00	0,00
S.2.04.16.03.000	Trasferimenti in conto capitale erogati a titolo di ripiano disavanzi pregressi a Enti di Previdenza	0,00	0,00	0,00	0,00
S.2.04.16.99.000	Trasferimenti in conto capitale erogati a titolo di ripiano disavanzi pregressi a organismi interni e/o unita' locali della amministrazione	0,00	0,00	0,00	0,00
S.2.04.17.00.000	Trasferimenti in conto capitale erogati a titolo di ripiano disavanzi pregressi a Famiglie	0,00	0,00	0,00	0,00
S.2.04.17.01.000	Trasferimenti in conto capitale erogati a titolo di ripiano disavanzi pregressi a Famiglie	0,00	0,00	0,00	0,00
S.2.04.18.00.000	Trasferimenti in conto capitale erogati a titolo di ripiano disavanzi pregressi a Imprese	0,00	0,00	0,00	0,00
S.2.04.18.01.000	Trasferimenti in conto capitale erogati a titolo di ripiano disavanzi pregressi a imprese controllate	0,00	0,00	0,00	0,00
S.2.04.18.02.000	Trasferimenti in conto capitale erogati a titolo di ripiano disavanzi pregressi a altre imprese partecipate	0,00	0,00	0,00	0,00
S.2.04.18.03.000	Trasferimenti in conto capitale erogati a titolo di ripiano disavanzi pregressi a altre Imprese	0,00	0,00	0,00	0,00
S.2.04.19.00.000	Trasferimenti in conto capitale erogati a titolo di ripiano disavanzi pregressi a Istituzioni Sociali Private	0,00	0,00	0,00	0,00
S.2.04.19.01.000	Trasferimenti in conto capitale erogati a titolo di ripiano disavanzi pregressi a Istituzioni Sociali Private	0,00	0,00	0,00	0,00
S.2.04.20.00.000	Trasferimenti in conto capitale erogati a titolo di ripiano disavanzi pregressi all'Unione Europea e al Resto del Mondo	0,00	0,00	0,00	0,00
S.2.04.20.01.000	Trasferimenti in conto capitale erogati a titolo di ripiano disavanzi pregressi all'Unione Europea	0,00	0,00	0,00	0,00
S.2.04.20.02.000	Trasferimenti in conto capitale erogati a titolo di ripiano disavanzi pregressi al Resto del Mondo	0,00	0,00	0,00	0,00
S.2.04.21.00.000	Altri trasferimenti in conto capitale n.a.c. ad Amministrazioni pubbliche	0,00	0,00	0,00	0,00
S.2.04.21.01.000	Altri trasferimenti in conto capitale n.a.c. a Amministrazioni Centrali	0,00	0,00	0,00	0,00
S.2.04.21.02.000	Altri trasferimenti in conto capitale n.a.c. a Amministrazioni Locali	0,00	0,00	0,00	0,00
S.2.04.21.03.000	Altri trasferimenti in conto capitale n.a.c. a Enti di Previdenza	0,00	0,00	0,00	0,00



ELENCO DELLE PREVISIONI E DEI RISULTATI DI COMPETENZA E DI CASSA SECONDO LA STRUTTURA DEL PIANO DEI CONTI

CODIFICA DEL PIANO DEI CONTI	DENOMINAZIONE VOCE del PIANO DEI CONTI	COMPETENZA		CASSA	
		PREVISIONI	RISULTATI	PREVISIONI	RISULTATI
S.2.04.21.99.000	Altri trasferimenti in conto capitale n.a.c. a organismi interni e/o unita' locali della amministrazione	0,00	0,00	0,00	0,00
S.2.04.22.00.000	Altri trasferimenti in conto capitale n.a.c. a Famiglie	0,00	0,00	0,00	0,00
S.2.04.22.01.000	Altri trasferimenti in conto capitale n.a.c. a Famiglie	0,00	0,00	0,00	0,00
S.2.04.23.00.000	Altri trasferimenti in conto capitale n.a.c. a Imprese	0,00	0,00	0,00	0,00
S.2.04.23.01.000	Altri trasferimenti in conto capitale n.a.c. a imprese controllate	0,00	0,00	0,00	0,00
S.2.04.23.02.000	Altri trasferimenti in conto capitale n.a.c. a altre imprese partecipate	0,00	0,00	0,00	0,00
S.2.04.23.03.000	Altri trasferimenti in conto capitale n.a.c. a altre Imprese	0,00	0,00	0,00	0,00
S.2.04.24.00.000	Altri trasferimenti in conto capitale n.a.c. a Istituzioni Sociali Private	0,00	0,00	0,00	0,00
S.2.04.24.01.000	Altri trasferimenti in conto capitale n.a.c. a Istituzioni Sociali Private	0,00	0,00	0,00	0,00
S.2.04.25.00.000	Altri trasferimenti in conto capitale n.a.c. all'Unione Europea e al Resto del Mondo	0,00	0,00	0,00	0,00
S.2.04.25.01.000	Altri trasferimenti in conto capitale n.a.c. all'Unione Europea	0,00	0,00	0,00	0,00
S.2.04.25.02.000	Altri trasferimenti in conto capitale n.a.c. al Resto del Mondo	0,00	0,00	0,00	0,00
S.2.05.00.00.000	Altre spese in conto capitale	686.403,62	9.991,12	29.191,75	12.598,34
S.2.05.01.00.000	Fondi di riserva e altri accantonamenti in c/capitale	0,00	0,00	0,00	0,00
S.2.05.01.01.000	Fondi di riserva in c/capitale	0,00	0,00	0,00	0,00
S.2.05.01.02.000	Fondi speciali c/capitale	0,00	0,00	0,00	0,00
S.2.05.01.99.000	Altri accantonamenti in c/capitale	0,00	0,00	0,00	0,00
S.2.05.02.00.000	Fondi pluriennali vincolati c/capitale	668.086,62	0,00	0,00	0,00
S.2.05.02.01.000	Fondi pluriennali vincolati c/capitale	668.086,62	0,00	0,00	0,00
S.2.05.03.00.000	Fondo crediti di dubbia e difficile esazione in c/capitale	0,00	0,00	0,00	0,00
S.2.05.03.01.000	Fondo crediti di dubbia e difficile esazione in c/capitale	0,00	0,00	0,00	0,00
S.2.05.04.00.000	Altri rimborsi in conto capitale di somme non dovute o incassate in eccesso	18.317,00	9.991,12	29.191,75	12.598,34
S.2.05.04.01.000	Rimborsi in conto capitale ad Amministrazioni Centrali di somme non dovute o incassate in eccesso	0,00	0,00	0,00	0,00
S.2.05.04.02.000	Rimborsi in conto capitale ad Amministrazioni Locali di somme non dovute o incassate in eccesso	0,00	0,00	0,00	0,00
S.2.05.04.03.000	Rimborsi in conto capitale a Enti Previdenziali di somme non dovute o incassate in eccesso	0,00	0,00	0,00	0,00
S.2.05.04.04.000	Rimborsi in conto capitale a Famiglie di somme non dovute o incassate in eccesso	18.317,00	9.991,12	29.191,75	12.598,34
S.2.05.04.05.000	Rimborsi in conto capitale a Imprese di somme non dovute o incassate in eccesso	0,00	0,00	0,00	0,00



ELENCO DELLE PREVISIONI E DEI RISULTATI DI COMPETENZA E DI CASSA SECONDO LA STRUTTURA DEL PIANO DEI CONTI

CODIFICA DEL PIANO DEI CONTI	DENOMINAZIONE VOCE del PIANO DEI CONTI	COMPETENZA		CASSA	
		PREVISIONI	RISULTATI	PREVISIONI	RISULTATI
S.2.05.04.06.000	Rimborsi in conto capitale a Istituzioni Sociali Private di somme non dovute o incassate in eccesso	0,00	0,00	0,00	0,00
S.2.05.04.07.000	Rimborsi in conto capitale a UE e Resto del Mondo di somme non dovute o incassate in eccesso	0,00	0,00	0,00	0,00
S.2.05.99.00.000	Altre spese in conto capitale n.a.c.	0,00	0,00	0,00	0,00
S.2.05.99.99.000	Altre spese in conto capitale n.a.c.	0,00	0,00	0,00	0,00
S.3.00.00.00.000	SPESE PER INCREMENTO ATTIVITA' FINANZIARIE	236.000,00	150.000,00	304.896,00	150.000,00
S.3.01.00.00.000	Acquisizioni di attivita' finanziarie	0,00	0,00	0,00	0,00
S.3.01.01.00.000	Acquisizioni di partecipazioni e conferimenti di capitale	0,00	0,00	0,00	0,00
S.3.01.01.01.000	Acquisizioni di partecipazioni e conferimenti di capitale in imprese incluse nelle Amministrazioni Centrali	0,00	0,00	0,00	0,00
S.3.01.01.02.000	Acquisizioni di partecipazioni e conferimenti di capitale in imprese incluse nelle Amministrazioni Locali	0,00	0,00	0,00	0,00
S.3.01.01.03.000	Acquisizioni di partecipazioni e conferimenti di capitale in altre imprese	0,00	0,00	0,00	0,00
S.3.01.01.04.000	Acquisizioni di partecipazioni e conferimenti di capitale in Istituzioni sociali private - ISP	0,00	0,00	0,00	0,00
S.3.01.01.05.000	Acquisizioni di partecipazioni e conferimenti di capitale in PA incluse nelle Amministrazioni Locali	0,00	0,00	0,00	0,00
S.3.01.02.00.000	Acquisizioni di quote di fondi comuni di investimento	0,00	0,00	0,00	0,00
S.3.01.02.01.000	Acquisizioni di quote di fondi immobiliari	0,00	0,00	0,00	0,00
S.3.01.02.02.000	Acquisizioni di quote di altri fondi comuni di investimento	0,00	0,00	0,00	0,00
S.3.01.03.00.000	Acquisizione di titoli obbligazionari a breve termine	0,00	0,00	0,00	0,00
S.3.01.03.01.000	Acquisizione di titoli obbligazionari a breve termine emessi da Amministrazioni Centrali	0,00	0,00	0,00	0,00
S.3.01.03.02.000	Acquisizione di titoli obbligazionari a breve termine emessi da Amministrazioni Locali	0,00	0,00	0,00	0,00
S.3.01.03.03.000	Acquisizione di titoli obbligazionari a breve termine emessi da imprese residenti	0,00	0,00	0,00	0,00
S.3.01.03.04.000	Acquisizione di titoli obbligazionari a breve termine emessi da soggetti non residenti	0,00	0,00	0,00	0,00
S.3.01.04.00.000	Acquisizione di titoli obbligazionari a medio-lungo termine	0,00	0,00	0,00	0,00
S.3.01.04.01.000	Acquisizione di titoli obbligazionari a medio-lungo emessi da Amministrazioni Centrali	0,00	0,00	0,00	0,00
S.3.01.04.02.000	Acquisizione di titoli obbligazionari a medio-lungo emessi da Amministrazioni Locali	0,00	0,00	0,00	0,00
S.3.01.04.03.000	Acquisizione di titoli obbligazionari a medio-lungo emessi da altri soggetti residenti	0,00	0,00	0,00	0,00
S.3.01.04.04.000	Acquisizione di titoli obbligazionari a medio-lungo emessi da soggetti non residenti	0,00	0,00	0,00	0,00
S.3.02.00.00.000	Concessione crediti di breve termine	0,00	0,00	0,00	0,00
S.3.02.01.00.000	Concessione crediti di breve periodo a tasso agevolato a Amministrazioni Pubbliche	0,00	0,00	0,00	0,00
S.3.02.01.01.000	Concessione crediti di breve periodo a tasso agevolato a Amministrazioni Centrali	0,00	0,00	0,00	0,00
S.3.02.01.02.000	Concessione crediti di breve periodo a tasso agevolato a Amministrazioni Locali	0,00	0,00	0,00	0,00



ELENCO DELLE PREVISIONI E DEI RISULTATI DI COMPETENZA E DI CASSA SECONDO LA STRUTTURA DEL PIANO DEI CONTI

CODIFICA DEL PIANO DEI CONTI	DENOMINAZIONE VOCE del PIANO DEI CONTI	COMPETENZA		CASSA	
		PREVISIONI	RISULTATI	PREVISIONI	RISULTATI
S.3.02.01.03.000	Concessione crediti di breve periodo a tasso agevolato a Enti di Previdenza	0,00	0,00	0,00	0,00
S.3.02.01.04.000	Concessione crediti di breve periodo a tasso agevolato a organismi interni e/o unita' locali dell'amministrazione	0,00	0,00	0,00	0,00
S.3.02.02.00.000	Concessione crediti di breve periodo a tasso agevolato a Famiglie	0,00	0,00	0,00	0,00
S.3.02.02.01.000	Concessione crediti di breve periodo a tasso agevolato a Famiglie	0,00	0,00	0,00	0,00
S.3.02.03.00.000	Concessione crediti di breve periodo a tasso agevolato a Imprese	0,00	0,00	0,00	0,00
S.3.02.03.01.000	Concessione crediti di breve periodo a tasso agevolato a imprese controllate	0,00	0,00	0,00	0,00
S.3.02.03.02.000	Concessione crediti di breve periodo a tasso agevolato a altre imprese partecipate	0,00	0,00	0,00	0,00
S.3.02.03.03.000	Concessione crediti di breve periodo a tasso agevolato alla Cassa Depositi e Prestiti - SPA	0,00	0,00	0,00	0,00
S.3.02.03.04.000	Concessione crediti di breve periodo a tasso agevolato a altre Imprese	0,00	0,00	0,00	0,00
S.3.02.04.00.000	Concessione crediti di breve periodo a tasso agevolato a Istituzioni Sociali Private	0,00	0,00	0,00	0,00
S.3.02.04.01.000	Concessione crediti di breve periodo a tasso agevolato a Istituzioni Sociali Private	0,00	0,00	0,00	0,00
S.3.02.05.00.000	Concessione crediti di breve periodo a tasso agevolato all'Unione Europea e al Resto del Mondo	0,00	0,00	0,00	0,00
S.3.02.05.01.000	Concessione crediti di breve periodo a tasso agevolato all'Unione Europea	0,00	0,00	0,00	0,00
S.3.02.05.02.000	Concessione crediti di breve periodo a tasso agevolato al Resto del Mondo	0,00	0,00	0,00	0,00
S.3.02.06.00.000	Concessione crediti di breve periodo a tasso non agevolato a Amministrazione Pubbliche	0,00	0,00	0,00	0,00
S.3.02.06.01.000	Concessione crediti di breve periodo a tasso non agevolato a Amministrazioni Centrali	0,00	0,00	0,00	0,00
S.3.02.06.02.000	Concessione crediti di breve periodo a tasso non agevolato a Amministrazioni Locali	0,00	0,00	0,00	0,00
S.3.02.06.03.000	Concessione crediti di breve periodo a tasso non agevolato a Enti di Previdenza	0,00	0,00	0,00	0,00
S.3.02.06.04.000	Concessione crediti di breve periodo a tasso non agevolato a organismi interni e/o unita' locali dell'amministrazione	0,00	0,00	0,00	0,00
S.3.02.07.00.000	Concessione crediti di breve periodo a tasso non agevolato a Famiglie	0,00	0,00	0,00	0,00
S.3.02.07.01.000	Concessione crediti di breve periodo a tasso non agevolato a Famiglie	0,00	0,00	0,00	0,00
S.3.02.08.00.000	Concessione crediti di breve periodo a tasso non agevolato a Imprese	0,00	0,00	0,00	0,00
S.3.02.08.01.000	Concessione crediti di breve periodo a tasso non agevolato a imprese controllate	0,00	0,00	0,00	0,00
S.3.02.08.02.000	Concessione crediti di breve periodo a tasso non agevolato a altre imprese partecipate	0,00	0,00	0,00	0,00
S.3.02.08.03.000	Concessione crediti di breve periodo a tasso non agevolato alla Cassa Depositi e Prestiti - SPA	0,00	0,00	0,00	0,00
S.3.02.08.04.000	Concessione crediti di breve periodo a tasso non agevolato a altre Imprese	0,00	0,00	0,00	0,00

**ELENCO DELLE PREVISIONI E DEI RISULTATI DI COMPETENZA E DI CASSA SECONDO LA STRUTTURA DEL PIANO DEI CONTI**

CODIFICA DEL PIANO DEI CONTI	DENOMINAZIONE VOCE del PIANO DEI CONTI	COMPETENZA		CASSA	
		PREVISIONI	RISULTATI	PREVISIONI	RISULTATI
S.3.02.09.00.000	Concessione crediti di breve periodo a tasso non agevolato a Istituzioni Sociali Private	0,00	0,00	0,00	0,00
S.3.02.09.01.000	Concessione crediti di breve periodo a tasso non agevolato a Istituzioni Sociali Private	0,00	0,00	0,00	0,00
S.3.02.10.00.000	Concessione crediti di breve periodo a tasso non agevolato all'Unione Europea e al Resto del Mondo	0,00	0,00	0,00	0,00
S.3.02.10.01.000	Concessione crediti di breve periodo a tasso non agevolato all'Unione Europea	0,00	0,00	0,00	0,00
S.3.02.10.02.000	Concessione crediti di breve periodo a tasso non agevolato al Resto del Mondo	0,00	0,00	0,00	0,00
S.3.03.00.00.000	Concessione crediti di medio-lungo termine	0,00	0,00	0,00	0,00
S.3.03.01.00.000	Concessione Crediti di medio-lungo termine a tasso agevolato a Amministrazione Pubbliche	0,00	0,00	0,00	0,00
S.3.03.01.01.000	Concessione Crediti di medio-lungo termine a tasso agevolato a Amministrazioni Centrali	0,00	0,00	0,00	0,00
S.3.03.01.02.000	Concessione Crediti di medio-lungo termine a tasso agevolato a Amministrazioni Locali	0,00	0,00	0,00	0,00
S.3.03.01.03.000	Concessione Crediti di medio-lungo termine a tasso agevolato a Enti di Previdenza	0,00	0,00	0,00	0,00
S.3.03.01.04.000	Concessione Crediti di medio-lungo termine a tasso agevolato a organismi interni e/o unita' locali dell'amministrazione	0,00	0,00	0,00	0,00
S.3.03.02.00.000	Concessione Crediti di medio-lungo termine a tasso agevolato a Famiglie	0,00	0,00	0,00	0,00
S.3.03.02.01.000	Concessione Crediti di medio-lungo termine a tasso agevolato a Famiglie	0,00	0,00	0,00	0,00
S.3.03.03.00.000	Concessione Crediti di medio-lungo termine a tasso agevolato a Imprese	0,00	0,00	0,00	0,00
S.3.03.03.01.000	Concessione Crediti di medio-lungo termine a tasso agevolato a imprese controllate	0,00	0,00	0,00	0,00
S.3.03.03.02.000	Concessione Crediti di medio-lungo termine a tasso agevolato a altre imprese partecipate	0,00	0,00	0,00	0,00
S.3.03.03.03.000	Concessione Crediti di medio-lungo termine a tasso agevolato alla Cassa Depositi e Prestiti - SPA	0,00	0,00	0,00	0,00
S.3.03.03.04.000	Concessione Crediti di medio-lungo termine a tasso agevolato a altre Imprese	0,00	0,00	0,00	0,00
S.3.03.04.00.000	Concessione Crediti di medio-lungo termine a tasso agevolato a Istituzioni Sociali Private	0,00	0,00	0,00	0,00
S.3.03.04.01.000	Concessione Crediti di medio-lungo termine a tasso agevolato a Istituzioni Sociali Private	0,00	0,00	0,00	0,00
S.3.03.05.00.000	Concessione Crediti di medio-lungo termine a tasso agevolato all'Unione Europea e al Resto del Mondo	0,00	0,00	0,00	0,00
S.3.03.05.01.000	Concessione Crediti di medio-lungo termine a tasso agevolato all'Unione Europea	0,00	0,00	0,00	0,00
S.3.03.05.02.000	Concessione Crediti di medio-lungo termine a tasso agevolato al Resto del Mondo	0,00	0,00	0,00	0,00
S.3.03.06.00.000	Concessione crediti di medio-lungo termine a tasso non agevolato a Amministrazione Pubbliche	0,00	0,00	0,00	0,00
S.3.03.06.01.000	Concessione crediti di medio-lungo termine a tasso non agevolato a Amministrazioni Centrali	0,00	0,00	0,00	0,00



ELENCO DELLE PREVISIONI E DEI RISULTATI DI COMPETENZA E DI CASSA SECONDO LA STRUTTURA DEL PIANO DEI CONTI

CODIFICA DEL PIANO DEI CONTI	DENOMINAZIONE VOCE del PIANO DEI CONTI	COMPETENZA		CASSA	
		PREVISIONI	RISULTATI	PREVISIONI	RISULTATI
S.3.03.06.02.000	Concessione crediti di medio-lungo termine a tasso non agevolato a Amministrazioni Locali	0,00	0,00	0,00	0,00
S.3.03.06.03.000	Concessione crediti di medio-lungo termine a tasso non agevolato a Enti di Previdenza	0,00	0,00	0,00	0,00
S.3.03.06.04.000	Concessione crediti di medio-lungo termine a tasso non agevolato a organismi interni e/o unita' locali dell'amministrazione	0,00	0,00	0,00	0,00
S.3.03.07.00.000	Concessione crediti di medio-lungo termine a tasso non agevolato a Famiglie	0,00	0,00	0,00	0,00
S.3.03.07.01.000	Concessione crediti di medio-lungo termine a tasso non agevolato a Famiglie	0,00	0,00	0,00	0,00
S.3.03.08.00.000	Concessione crediti di medio-lungo termine a tasso non agevolato a Imprese	0,00	0,00	0,00	0,00
S.3.03.08.01.000	Concessione crediti di medio-lungo termine a tasso non agevolato a imprese controllate	0,00	0,00	0,00	0,00
S.3.03.08.02.000	Concessione crediti di medio-lungo termine a tasso non agevolato a altre imprese partecipate	0,00	0,00	0,00	0,00
S.3.03.08.03.000	Concessione crediti di medio-lungo termine a tasso non agevolato alla Cassa Depositi e Prestiti - SPA	0,00	0,00	0,00	0,00
S.3.03.08.04.000	Concessione crediti di medio-lungo termine a tasso non agevolato a altre Imprese	0,00	0,00	0,00	0,00
S.3.03.09.00.000	Concessione crediti di medio-lungo termine a tasso non agevolato a Istituzioni Sociali Private	0,00	0,00	0,00	0,00
S.3.03.09.01.000	Concessione crediti di medio-lungo termine a tasso non agevolato a Istituzioni Sociali Private	0,00	0,00	0,00	0,00
S.3.03.10.00.000	Concessione crediti di medio-lungo termine a tasso non agevolato all'Unione Europea e al Resto del Mondo	0,00	0,00	0,00	0,00
S.3.03.10.01.000	Concessione crediti di medio-lungo termine a tasso non agevolato all'Unione Europea	0,00	0,00	0,00	0,00
S.3.03.10.02.000	Concessione crediti di medio-lungo termine a tasso non agevolato al Resto del Mondo	0,00	0,00	0,00	0,00
S.3.03.11.00.000	Concessione crediti a Amministrazioni Pubbliche a seguito di escussione di garanzie	0,00	0,00	0,00	0,00
S.3.03.11.01.000	Concessione crediti a Amministrazioni Centrali a seguito di escussione di garanzie	0,00	0,00	0,00	0,00
S.3.03.11.02.000	Concessione crediti a Amministrazioni Locali a seguito di escussione di garanzie	0,00	0,00	0,00	0,00
S.3.03.11.03.000	Concessione crediti a Enti di Previdenza a seguito di escussione di garanzie	0,00	0,00	0,00	0,00
S.3.03.12.00.000	Concessione crediti a Famiglie a seguito di escussione di garanzie	0,00	0,00	0,00	0,00
S.3.03.12.01.000	Concessione crediti a Famiglie a seguito di escussione di garanzie	0,00	0,00	0,00	0,00
S.3.03.13.00.000	Concessione crediti a Imprese a seguito di escussione di garanzie	0,00	0,00	0,00	0,00
S.3.03.13.01.000	Concessione crediti a imprese controllate a seguito di escussione di garanzie	0,00	0,00	0,00	0,00
S.3.03.13.02.000	Concessione crediti a altre imprese partecipate a seguito di escussione di garanzie	0,00	0,00	0,00	0,00
S.3.03.13.03.000	Concessione crediti alla Cassa Depositi e Prestiti - SPA a seguito di escussione di garanzie	0,00	0,00	0,00	0,00
S.3.03.13.04.000	Concessione crediti a altre Imprese a seguito di escussione di garanzie	0,00	0,00	0,00	0,00



ELENCO DELLE PREVISIONI E DEI RISULTATI DI COMPETENZA E DI CASSA SECONDO LA STRUTTURA DEL PIANO DEI CONTI

CODIFICA DEL PIANO DEI CONTI	DENOMINAZIONE VOCE del PIANO DEI CONTI	COMPETENZA		CASSA	
		PREVISIONI	RISULTATI	PREVISIONI	RISULTATI
S.3.03.14.00.000	Concessione crediti a Istituzioni Sociali Private a seguito di escussione di garanzie	0,00	0,00	0,00	0,00
S.3.03.14.01.000	Concessione crediti a Istituzioni Sociali Private a seguito di escussione di garanzie	0,00	0,00	0,00	0,00
S.3.03.15.00.000	Concessione crediti a Unione Europea e del Resto del Mondo a seguito di escussione di garanzie	0,00	0,00	0,00	0,00
S.3.03.15.01.000	Concessione crediti a Unione Europea a seguito di escussione di garanzie	0,00	0,00	0,00	0,00
S.3.03.15.02.000	Concessione crediti a Resto del Mondo a seguito di escussione di garanzie	0,00	0,00	0,00	0,00
S.3.04.00.00.000	Altre spese per incremento di attivita' finanziarie	236.000,00	150.000,00	304.896,00	150.000,00
S.3.04.01.00.000	Incremento di altre attivita' finanziarie verso Amministrazione Pubbliche	0,00	0,00	0,00	0,00
S.3.04.01.01.000	Incremento di altre attivita' finanziarie verso Amministrazioni Centrali	0,00	0,00	0,00	0,00
S.3.04.01.02.000	Incremento di altre attivita' finanziarie verso Amministrazioni Locali	0,00	0,00	0,00	0,00
S.3.04.01.03.000	Incremento di altre attivita' finanziarie verso Enti di Previdenza	0,00	0,00	0,00	0,00
S.3.04.02.00.000	Incremento di altre attivita' finanziarie verso Famiglie	0,00	0,00	0,00	0,00
S.3.04.02.01.000	Incremento di altre attivita' finanziarie verso Famiglie	0,00	0,00	0,00	0,00
S.3.04.03.00.000	Incremento di altre attivita' finanziarie verso Imprese	0,00	0,00	0,00	0,00
S.3.04.03.01.000	Incremento di altre attivita' finanziarie verso imprese controllate	0,00	0,00	0,00	0,00
S.3.04.03.02.000	Incremento di altre attivita' finanziarie verso altre imprese partecipate	0,00	0,00	0,00	0,00
S.3.04.03.03.000	Incremento di altre attivita' finanziarie versolla Cassa Depositi e Prestiti - SPA	0,00	0,00	0,00	0,00
S.3.04.03.04.000	Incremento di altre attivita' finanziarie verso altre Imprese	0,00	0,00	0,00	0,00
S.3.04.04.00.000	Incremento di altre attivita' finanziarie verso Istituzioni Sociali Private	0,00	0,00	0,00	0,00
S.3.04.04.01.000	Incremento di altre attivita' finanziarie verso Istituzioni Sociali Private	0,00	0,00	0,00	0,00
S.3.04.05.00.000	Incremento di altre attivita' finanziarie verso UE e Resto del Mondo	0,00	0,00	0,00	0,00
S.3.04.05.01.000	Incremento di altre attivita' finanziarie verso la UE	0,00	0,00	0,00	0,00
S.3.04.05.02.000	Incremento di altre attivita' finanziarie verso il Resto del Mondo	0,00	0,00	0,00	0,00
S.3.04.06.00.000	Versamenti ai conti di tesoreria statale (da parte dei soggetti non sottoposti al regime di Tesoreria Unica)	0,00	0,00	0,00	0,00
S.3.04.06.01.000	Versamenti ai conti di tesoreria statale (da parte dei soggetti non sottoposti al regime di Tesoreria Unica)	0,00	0,00	0,00	0,00
S.3.04.07.00.000	Versamenti a depositi bancari	236.000,00	150.000,00	304.896,00	150.000,00
S.3.04.07.01.000	Versamenti a depositi bancari	236.000,00	150.000,00	304.896,00	150.000,00
S.3.04.08.00.000	Spese da derivato di ammortamento	0,00	0,00	0,00	0,00



ELENCO DELLE PREVISIONI E DEI RISULTATI DI COMPETENZA E DI CASSA SECONDO LA STRUTTURA DEL PIANO DEI CONTI

CODIFICA DEL PIANO DEI CONTI	DENOMINAZIONE VOCE del PIANO DEI CONTI	COMPETENZA		CASSA	
		PREVISIONI	RISULTATI	PREVISIONI	RISULTATI
S.3.04.08.01.000	Spese da derivato di ammortamento	0,00	0,00	0,00	0,00
S.3.04.09.00.000	Fondo pluriennale vincolato per attivita' finanziarie	0,00	0,00	0,00	0,00
S.3.04.09.01.000	Fondo pluriennale vincolato per attivita' finanziarie	0,00	0,00	0,00	0,00
S.4.00.00.00.000	RIMBORSO PRESTITI	235.200,29	179.394,07	235.200,29	179.394,07
S.4.01.00.00.000	Rimborso di titoli obbligazionari	0,00	0,00	0,00	0,00
S.4.01.01.00.000	Rimborso di titoli obbligazionari a breve termine	0,00	0,00	0,00	0,00
S.4.01.01.01.000	Rimborso di titoli obbligazionari a breve termine in valuta domestica	0,00	0,00	0,00	0,00
S.4.01.01.02.000	Rimborso di titoli obbligazionari a breve termine in valuta estera	0,00	0,00	0,00	0,00
S.4.01.02.00.000	Rimborso di titoli obbligazionari a medio-lungo termine	0,00	0,00	0,00	0,00
S.4.01.02.01.000	Rimborso di titoli obbligazionari a medio-lungo termine in valuta domestica	0,00	0,00	0,00	0,00
S.4.01.02.02.000	Rimborso di titoli obbligazionari a medio-lungo termine in valuta estera	0,00	0,00	0,00	0,00
S.4.02.00.00.000	Rimborso prestiti a breve termine	0,00	0,00	0,00	0,00
S.4.02.01.00.000	Rimborso Finanziamenti a breve termine	0,00	0,00	0,00	0,00
S.4.02.01.01.000	Rimborso finanziamenti a breve termine a Amministrazioni Centrali	0,00	0,00	0,00	0,00
S.4.02.01.02.000	Rimborso finanziamenti a breve termine a Amministrazioni Locali	0,00	0,00	0,00	0,00
S.4.02.01.03.000	Rimborso finanziamenti a breve termine a Enti previdenziali	0,00	0,00	0,00	0,00
S.4.02.01.04.000	Rimborso finanziamenti a breve termine a Imprese	0,00	0,00	0,00	0,00
S.4.02.01.05.000	Rimborso finanziamenti a breve termine a altri soggetti	0,00	0,00	0,00	0,00
S.4.02.02.00.000	Chiusura Anticipazioni	0,00	0,00	0,00	0,00
S.4.02.02.01.000	Chiusura Anticipazioni a titolo oneroso	0,00	0,00	0,00	0,00
S.4.02.02.02.000	Chiusura Anticipazioni a titolo non oneroso	0,00	0,00	0,00	0,00
S.4.03.00.00.000	Rimborso mutui e altri finanziamenti a medio lungo termine	235.200,29	179.394,07	235.200,29	179.394,07
S.4.03.01.00.000	Rimborso Mutui e altri finanziamenti a medio lungo termine	235.200,29	179.394,07	235.200,29	179.394,07
S.4.03.01.01.000	Rimborso Mutui e altri finanziamenti a medio lungo termine ad Amministrazioni Centrali	0,00	0,00	0,00	0,00
S.4.03.01.02.000	Rimborso Mutui e altri finanziamenti a medio lungo termine a Amministrazioni Locali	0,00	0,00	0,00	0,00
S.4.03.01.03.000	Rimborso Mutui e altri finanziamenti a medio lungo termine a Enti previdenziali	0,00	0,00	0,00	0,00
S.4.03.01.04.000	Rimborso Mutui e altri finanziamenti a medio lungo termine a Imprese	235.200,29	179.394,07	235.200,29	179.394,07
S.4.03.01.05.000	Rimborso Mutui e altri finanziamenti a medio lungo termine ad altri soggetti con controparte residente	0,00	0,00	0,00	0,00
S.4.03.01.06.000	Rimborso Mutui e altri finanziamenti a medio lungo termine ad altri soggetti con controparte non residente	0,00	0,00	0,00	0,00
S.4.03.02.00.000	Rimborso prestiti da attualizzazione Contributi Pluriennali	0,00	0,00	0,00	0,00



ELENCO DELLE PREVISIONI E DEI RISULTATI DI COMPETENZA E DI CASSA SECONDO LA STRUTTURA DEL PIANO DEI CONTI

CODIFICA DEL PIANO DEI CONTI	DENOMINAZIONE VOCE del PIANO DEI CONTI	COMPETENZA		CASSA	
		PREVISIONI	RISULTATI	PREVISIONI	RISULTATI
S.4.03.02.01.000	Rimborso prestiti da attualizzazione Contributi Pluriennali	0,00	0,00	0,00	0,00
S.4.04.00.00.000	Rimborso di altre forme di indebitamento	0,00	0,00	0,00	0,00
S.4.04.02.00.000	Rimborso Prestiti - Leasing finanziario	0,00	0,00	0,00	0,00
S.4.04.02.01.000	Rimborso Prestiti - Leasing finanziario	0,00	0,00	0,00	0,00
S.4.04.03.00.000	Rimborso Prestiti - Operazioni di cartolarizzazione	0,00	0,00	0,00	0,00
S.4.04.03.01.000	Rimborso Prestiti - Operazioni di cartolarizzazione	0,00	0,00	0,00	0,00
S.4.04.04.00.000	Rimborso prestiti - Derivati	0,00	0,00	0,00	0,00
S.4.04.04.01.000	Rimborso prestiti - Derivati	0,00	0,00	0,00	0,00
S.4.05.00.00.000	Fondi per rimborso prestiti	0,00	0,00	0,00	0,00
S.4.05.01.00.000	Fondo per il D.L. n. 35/2013 e successive modificazioni e rifinanziamenti	0,00	0,00	0,00	0,00
S.4.05.01.01.000	Fondo per il D.L. n. 35/2013 e successive modificazioni e rifinanziamenti	0,00	0,00	0,00	0,00
S.4.05.99.00.000	Altri fondi per rimborso prestiti	0,00	0,00	0,00	0,00
S.4.05.99.99.000	Altri fondi per rimborso prestiti	0,00	0,00	0,00	0,00
S.5.00.00.00.000	CHIUSURA ANTICIPAZIONI RICEVUTE DA ISTITUTO TESORIERE/CASSIERE	1.500.000,00	1.476.489,82	1.500.000,00	1.476.489,82
S.5.01.00.00.000	Chiusura Anticipazioni ricevute da istituto tesoriere/cassiere	1.500.000,00	1.476.489,82	1.500.000,00	1.476.489,82
S.5.01.01.00.000	Chiusura Anticipazioni ricevute da istituto tesoriere/cassiere	1.500.000,00	1.476.489,82	1.500.000,00	1.476.489,82
S.5.01.01.01.000	Chiusura Anticipazioni ricevute da istituto tesoriere/cassiere	1.500.000,00	1.476.489,82	1.500.000,00	1.476.489,82
S.7.00.00.00.000	USCITE PER CONTO TERZI E PARTITE DI GIRO	2.376.665,00	2.290.864,66	2.533.847,56	2.257.498,06
S.7.01.00.00.000	Uscite per partite di giro	2.312.665,00	2.259.843,88	2.383.332,65	2.203.967,00
S.7.01.01.00.000	Versamenti di altre ritenute	301.000,00	307.297,16	309.586,52	294.474,03
S.7.01.01.01.000	Versamento della ritenuta del 4% sui contributi pubblici	1.000,00	396,00	1.339,43	396,00
S.7.01.01.02.000	Versamento delle ritenute per scissione contabile IVA (split payment)	300.000,00	306.901,16	308.247,09	294.078,03
S.7.01.01.99.000	Versamento di altre ritenute n.a.c.	0,00	0,00	0,00	0,00
S.7.01.02.00.000	Versamenti di ritenute su Redditi da lavoro dipendente	255.000,00	235.294,36	303.247,46	192.166,66
S.7.01.02.01.000	Versamenti di ritenute erariali su Redditi da lavoro dipendente rimosse per conto terzi	150.000,00	135.398,21	181.159,02	126.284,90
S.7.01.02.02.000	Versamenti di ritenute previdenziali e assistenziali su Redditi da lavoro dipendente rimosse per conto terzi	95.000,00	90.800,00	103.268,26	60.529,52
S.7.01.02.99.000	Altri versamenti di ritenute al personale dipendente per conto di terzi	10.000,00	9.096,15	18.820,18	5.352,24
S.7.01.03.00.000	Versamenti di ritenute su Redditi da lavoro autonomo	41.000,00	4.167,78	54.833,67	4.241,73



ELENCO DELLE PREVISIONI E DEI RISULTATI DI COMPETENZA E DI CASSA SECONDO LA STRUTTURA DEL PIANO DEI CONTI

CODIFICA DEL PIANO DEI CONTI	DENOMINAZIONE VOCE del PIANO DEI CONTI	COMPETENZA		CASSA	
		PREVISIONI	RISULTATI	PREVISIONI	RISULTATI
S.7.01.03.01.000	Versamenti di ritenute erariali su Redditi da lavoro autonomo per conto terzi	40.000,00	4.167,78	53.833,67	4.241,73
S.7.01.03.02.000	Versamenti di ritenute previdenziali e assistenziali su Redditi da lavoro autonomo per conto terzi	1.000,00	0,00	1.000,00	0,00
S.7.01.03.99.000	Altri versamenti di ritenute al personale con contratto di lavoro autonomo per conto di terzi	0,00	0,00	0,00	0,00
S.7.01.04.00.000	Trasferimento di risorse dalla gestione ordinaria alla gestione sanitaria della Regione	0,00	0,00	0,00	0,00
S.7.01.04.01.000	Destinazione di risorse regionali per il finanziamento aggiuntivo della Sanita' - per equilibri di sistema	0,00	0,00	0,00	0,00
S.7.01.04.02.000	Destinazione di risorse regionali per il finanziamento aggiuntivo della Sanita' - quota manovra per equilibri di sistema	0,00	0,00	0,00	0,00
S.7.01.04.99.000	Destinazione di risorse regionali per il finanziamento aggiuntivo della Sanita' n.a.c.	0,00	0,00	0,00	0,00
S.7.01.99.00.000	Altre uscite per partite di giro	1.715.665,00	1.713.084,58	1.715.665,00	1.713.084,58
S.7.01.99.01.000	Spese non andate a buon fine	1.000,00	0,00	1.000,00	0,00
S.7.01.99.02.000	Chiusura anticipazioni sanita' della tesoreria statale	0,00	0,00	0,00	0,00
S.7.01.99.03.000	Costituzione fondi economali e carte aziendali	9.665,00	9.000,00	9.665,00	9.000,00
S.7.01.99.04.000	Integrazione disponibilita' dal conto sanita' al conto non sanita' della Regione	0,00	0,00	0,00	0,00
S.7.01.99.05.000	Integrazione disponibilita' dal conto non sanita' al conto sanita' della Regione	0,00	0,00	0,00	0,00
S.7.01.99.06.000	Uscite derivanti dalla gestione degli incassi vincolati degli enti locali	1.705.000,00	1.704.084,58	1.705.000,00	1.704.084,58
S.7.01.99.99.000	Altre uscite per partite di giro n.a.c.	0,00	0,00	0,00	0,00
S.7.02.00.00.000	Uscite per conto terzi	64.000,00	31.020,78	150.514,91	53.531,06
S.7.02.01.00.000	Acquisto di beni e servizi per conto terzi	0,00	0,00	0,00	0,00
S.7.02.01.01.000	Acquisto di beni per conto di terzi	0,00	0,00	0,00	0,00
S.7.02.01.02.000	Acquisto di servizi per conto di terzi	0,00	0,00	0,00	0,00
S.7.02.02.00.000	Trasferimenti per conto terzi a Amministrazioni pubbliche	2.307,43	1.079,54	5.147,95	1.077,57
S.7.02.02.01.000	Trasferimenti per conto terzi a Amministrazioni Centrali	2.307,43	1.079,54	5.147,95	1.077,57
S.7.02.02.02.000	Trasferimenti per conto terzi a Amministrazioni Locali	0,00	0,00	0,00	0,00
S.7.02.02.03.000	Trasferimenti per conto terzi a Enti di Previdenza	0,00	0,00	0,00	0,00
S.7.02.03.00.000	Trasferimenti per conto terzi a Altri settori	13.000,00	12.803,22	13.000,00	12.803,22
S.7.02.03.01.000	Trasferimenti per conto terzi a Famiglie	13.000,00	12.803,22	13.000,00	12.803,22
S.7.02.03.02.000	Trasferimenti per conto terzi a Imprese	0,00	0,00	0,00	0,00
S.7.02.03.03.000	Trasferimenti per conto terzi a Istituzioni Sociali Private	0,00	0,00	0,00	0,00
S.7.02.03.04.000	Trasferimenti per conto terzi all'Unione Europea e al Resto del Mondo	0,00	0,00	0,00	0,00
S.7.02.04.00.000	Depositi di/presso terzi	8.000,00	639,61	40.958,51	639,61
S.7.02.04.01.000	Costituzione di depositi cauzionali o contrattuali presso terzi	5.000,00	0,00	37.540,72	0,00



ELENCO DELLE PREVISIONI E DEI RISULTATI DI COMPETENZA E DI CASSA SECONDO LA STRUTTURA DEL PIANO DEI CONTI

CODIFICA DEL PIANO DEI CONTI	DENOMINAZIONE VOCE del PIANO DEI CONTI	COMPETENZA		CASSA	
		PREVISIONI	RISULTATI	PREVISIONI	RISULTATI
S.7.02.04.02.000	Restituzione di depositi cauzionali o contrattuali di terzi	3.000,00	639,61	3.417,79	639,61
S.7.02.05.00.000	Versamenti di imposte e tributi riscosse per conto terzi	32.000,00	9.591,55	75.502,61	34.746,00
S.7.02.05.01.000	Versamenti di imposte e tasse di natura corrente riscosse per conto di terzi	32.000,00	9.591,55	75.502,61	34.746,00
S.7.02.05.02.000	Versamenti di imposte in conto capitale riscosse per conto di terzi	0,00	0,00	0,00	0,00
S.7.02.99.00.000	Altre uscite per conto terzi	8.692,57	6.906,86	15.905,84	4.264,66
S.7.02.99.99.000	Altre uscite per conto terzi n.a.c.	8.692,57	6.906,86	15.905,84	4.264,66

[illegible]



COMPOSIZIONE PER MISSIONI E PROGRAMMI DEL FONDO PLURIENNALE VINCOLATO DELL'ESERCIZIO 2020

MISSIONI E PROGRAMMI		Fondo pluriennale vincolato al 31 dicembre dell'esercizio 2019	Spese impegnate negli esercizi precedenti e imputate all'esercizio 2020 e coperte dal fondo pluriennale vincolato	Riaccertamento degli impegni di cui alla lettera b) effettuata nel corso dell'esercizio 2020 (cd. economie di impegno)	Riaccertamento degli impegni di cui alla lettera b) effettuata nel corso dell'esercizio 2020 (cd. economie di impegno)	Quota del fondo pluriennale vincolato al 31 dicembre dell'esercizio 2019 rinviata all'esercizio 2021 e successivi	Spese impegnate nell'esercizio 2020 con imputazione all'esercizio 2021 e coperte dal fondo pluriennale vincolato	Spese impegnate nell'esercizio 2020 con imputazione all'esercizio 2022 e coperte dal fondo pluriennale vincolato	Spese impegnate nell'esercizio 2020 con imputazione a esercizi successivi a quelli considerati nel bilancio pluriennale e coperte dal fondo pluriennale vincolato	Fondo pluriennale vincolato al 31 dicembre dell'esercizio 2020
		(a)	(b)	(x)	(y)	(c) = (a)-(b)-(x)-(y)	(d)	(e)	(f)	(g) = (c)+(d)+(e)+(f)
18	MISSIONE 18 - Relazioni con le altre autonomie territoriali e locali									
01	Relazioni finanziarie con le altre autonomie territoriali	0,00	0,00	0,00	0,00	0,00	0,00	0,00	0,00	0,00
	Totale MISSIONE 18 - Relazioni con le altre autonomie territoriali e locali	0,00	0,00	0,00	0,00	0,00	0,00	0,00	0,00	0,00
19	MISSIONE 19 - Relazioni internazionali									
01	Relazioni internazionali e Cooperazione allo sviluppo	0,00	0,00	0,00	0,00	0,00	0,00	0,00	0,00	0,00
	Totale MISSIONE 19 - Relazioni internazionali	0,00	0,00	0,00	0,00	0,00	0,00	0,00	0,00	0,00
	TOTALE	58.257,74	15.582,92	384,07	0,00	42.290,75	656.413,19	0,00	0,00	698.703,94

COMPOSIZIONE DELL'ACCANTONAMENTO AL FONDO CREDITI DI DUBBIA ESIGIBILITA* E AL FONDO SVALUTAZIONE CREDITI

TIPOLOGIA	DENOMINAZIONE	RESIDUI ATTIVI FORMATISI NELL'ESERCIZIO CUI SI RIFERISCE IL RENDICONTO (a)	RESIDUI ATTIVI DEGLI ESERCIZI PRECEDENTI (b)	TOTALE RESIDUI ATTIVI (c) = (a) + (b)	IMPORTO MINIMO DEL FONDO (d)	FONDO CREDITI DI DUBBIA ESIGILITA' (e)	% di accantonamento al fondo crediti di dubbia esigibilita' (f) = (e) / (c)
	ENTRATE CORRENTI DI NATURA TRIBUTARIA, CONTRIBUTIVA E PEREQUATIVA						
1010100	Tipologia 101: Imposte, tasse e proventi assimilati	155.351,82	426.495,29	581.847,11			
	di cui accertati per cassa sulla base del principio contabile 3.7	0,00	0,00	0,00			
	Tipologia 101: Imposte, tasse e proventi assimilati non accertati per cassa	155.351,82	426.495,29	581.847,11	435.045,87	450.324,10	77,40
1010200	Tipologia 102: Tributi destinati al finanziamento della sanità (solo per le Regioni)	0,00	0,00	0,00			
	di cui accertati per cassa sulla base del principio contabile 3.7	0,00	0,00	0,00			
	Tipologia 102: Tributi destinati al finanziamento della sanita' non accertati per cassa	0,00	0,00	0,00	0,00	0,00	0,00
1010300	Tipologia 103: Tributi devoluti e regolati alle autonomie speciali (solo per le Regioni)	0,00	0,00	0,00			
	di cui accertati per cassa sulla base del principio contabile 3.7	0,00	0,00	0,00			
	Tipologia 103: Tributi devoluti e regolati alle autonomie speciali non accertati per cassa	0,00	0,00	0,00	0,00	0,00	0,00
1010400	Tipologia 104: Compartecipazioni di tributi	0,00	0,00	0,00	0,00	0,00	0,00
1030100	Tipologia 301: Fondi perequativi da Amministrazioni Centrali	0,00	0,00	0,00	0,00	0,00	0,00
1030200	Tipologia 302: Fondi perequativi dalla Regione o Provincia autonoma	0,00	0,00	0,00	0,00	0,00	0,00
1000000	TOTALE TITOLO 1	155.351,82	426.495,29	581.847,11	435.045,87	450.324,10	77,40
	TRASFERIMENTI CORRENTI						
2010100	Tipologia 101: Trasferimenti correnti da Amministrazioni pubbliche	0,00	0,00	0,00	0,00	0,00	0,00
2010200	Tipologia 102: Trasferimenti correnti da Famiglie	0,00	0,00	0,00	0,00	0,00	0,00
2010300	Tipologia 103: Trasferimenti correnti da Imprese	0,00	0,00	0,00	0,00	0,00	0,00
2010400	Tipologia 104: Trasferimenti correnti da Istituzioni Sociali Private	0,00	0,00	0,00	0,00	0,00	0,00
2010500	Tipologia 105: Trasferimenti correnti dalla UE e dal Resto del Mondo	0,00	0,00	0,00			
	Trasferimenti correnti dall'Unione Europea	0,00	0,00	0,00			
	Trasferimenti correnti dal Resto del Mondo	0,00	0,00	0,00	0,00	0,00	0,00
2000000	TOTALE TITOLO 2	0,00	0,00	0,00	0,00	0,00	0,00
	ENTRATE EXTRATRIBUTARIE						
3010000	Tipologia 100: Vendita di beni e servizi e proventi derivanti dalla gestione dei beni	102.059,73	29.647,58	131.707,31	33.812,94	33.812,94	25,67
3020000	Tipologia 200: Proventi derivanti dall'attività di controllo e repressione delle irregolarità e degli illeciti	1.943,70	0,00	1.943,70	1.541,55	1.541,55	79,31
3030000	Tipologia 300: Interessi attivi	0,00	0,00	0,00	0,00	0,00	0,00
3040000	Tipologia 400: Altre entrate da redditi di capitale	0,00	0,00	0,00	0,00	0,00	0,00
3050000	Tipologia 500: Rimborsi e altre entrate correnti	1.567,33	11.703,62	13.270,95	8.566,03	8.566,03	64,55
3000000	TOTALE TITOLO 3	105.570,76	41.351,20	146.921,96	43.920,52	43.920,52	29,89

COMPOSIZIONE DELL'ACCANTONAMENTO AL FONDO CREDITI DI DUBBIA ESIGIBILITA'* E AL FONDO SVALUTAZIONE CREDITI

TIPOLOGIA	DENOMINAZIONE	RESIDUI ATTIVI FORMATISI NELL'ESERCIZIO CUI SI RIFERISCE IL RENDICONTO (a)	RESIDUI ATTIVI DEGLI ESERCIZI PRECEDENTI (b)	TOTALE RESIDUI ATTIVI (c) = (a) + (b)	IMPORTO MINIMO DEL FONDO (d)	FONDO CREDITI DI DUBBIA ESIGILITA' (e)	% di accantonamento al fondo crediti di dubbia esigibilita' (f) = (e) / (c)
	ENTRATE IN CONTO CAPITALE						
4010000	Tipologia 100: Tributi in conto capitale	0,00	0,00	0,00	0,00	0,00	0,00
4020000	Tipologia 200: Contributi agli investimenti	0,00	0,00	0,00			
	Contributi agli investimenti da amministrazioni pubbliche	0,00	0,00	0,00			
	Contributi agli investimenti da UE	0,00	0,00	0,00			
	Tipologia 200: Contributi agli investimenti al netto dei contributi da PA e UE	0,00	0,00	0,00	0,00	0,00	0,00
4030000	Tipologia 300: Altri trasferimenti in conto capitale	0,00	0,00	0,00			
	Trasferimenti in conto capitale da amministrazioni pubbliche	0,00	0,00	0,00			
	Trasferimenti in conto capitale da UE	0,00	0,00	0,00			
	Tipologia 300: Trasferimenti in conto capitale al netto dei contributi da PA e UE	0,00	0,00	0,00	0,00	0,00	0,00
4040000	Tipologia 400: Entrate da alienazione di beni materiali e immateriali	0,00	0,00	0,00	0,00	0,00	0,00
4050000	Tipologia 500: Altre entrate in conto capitale	0,00	0,00	0,00	0,00	0,00	0,00
4000000	TOTALE TITOLO 4	0,00	0,00	0,00	0,00	0,00	0,00
	ENTRATE DA RIDUZIONI DI ATTIVITÀ FINANZIARIE						
5010000	Tipologia 100: Alienazione di attività finanziarie	0,00	0,00	0,00	0,00	0,00	0,00
5020000	Tipologia 200: Riscossioni crediti di breve termine	0,00	0,00	0,00	0,00	0,00	0,00
5030000	Tipologia 300: Riscossione crediti di medio-lungo termine	0,00	0,00	0,00	0,00	0,00	0,00
5040000	Tipologia 400: Altre entrate per riduzione di attività finanziarie	0,00	0,00	0,00	0,00	0,00	0,00
5000000	TOTALE TITOLO 5	0,00	0,00	0,00	0,00	0,00	0,00
TOTALE GENERALE		260.922,58	467.846,49	728.769,07	478.966,38	494.244,62	67,82
DI CUI FONDO CREDITI DI DUBBIA ESIGIBILITA' IN C/CAPITALE		0,00	0,00	0,00	0,00	0,00	0,00
DI CUI FONDO CREDITI DI DUBBIA ESIGIBILITA' DI PARTE CORRENTE		260.922,58	467.846,49	728.769,07	478.966,38	494.244,62	67,82

COMPOSIZIONE FONDO SVALUTAZIONE CREDITI	TOTALE CREDITI	FONDO SVALUTAZIONE CREDITI
RESIDUI ATTIVI NEL CONTO DEL BILANCIO	728.769,07	494.244,62
CREDITI STRALCIATI DAL CONTO DEL BILANCIO	306.345,25	0,00
ACCERTAMENTI IMPUTATI AGLI ESERCIZI SUCCESSIVI A QUELLO CUI IL RENDICONTO SI RIFERISCE	0,00	
TOTALE	1.035.114,32	494.244,62



PROSPETTO DEI COSTI PER MISSIONE

MISSIONI		COMPONENTI NEGATIVI DELLA GESTIONE															Totale componenti negativi della gestione
		Consumi materie prime		Prestazioni di servizi e Trasferimenti e contributi				Utilizzo di beni di terzi	Personale	Ammortamenti e svalutazioni				Accantonamenti		Oneri diversi di gestione	
		Acquisto di materie prime e/o beni di consumo	Variazioni nelle rimanenze di materie prime e/o beni di consumo (+/-)	Prestazioni di servizi	Trasferimenti correnti	Contributi agli investimenti ad Amministrazioni pubbliche	Contributi agli investimenti ad altri soggetti	Utilizzo beni di terzi	Personale	Ammortamenti immobilizzazioni Immateriali	Ammortamenti immobilizzazioni materiali	Altre svalutazioni delle immobilizzazioni	Svalutazione dei crediti	Accantonamento per rischi	Altri accantonamenti	Oneri diversi di gestione	
MISSIONE 01	Servizi istituzionali, generali e di gestione	24.452,88	0,00	140.443,86	57.349,53	0,00	0,00	10.011,34	384.408,61	9.962,44	123.056,98	0,00	0,00	0,00	0,00	46.821,85	796.507,49
MISSIONE 02	Giustizia	0,00	0,00	0,00	2.591,57	0,00	0,00	0,00	0,00	0,00	0,00	0,00	0,00	0,00	0,00	0,00	2.591,57
MISSIONE 03	Ordine pubblico e sicurezza	134,20	0,00	0,00	84.010,16	0,00	0,00	0,00	0,00	0,00	0,00	0,00	0,00	0,00	0,00	0,00	84.144,36
MISSIONE 04	Istruzione e diritto allo studio	59.066,72	0,00	37.012,20	20.522,00	0,00	0,00	10.290,00	177.729,07	0,00	79.168,02	0,00	0,00	0,00	0,00	3.726,56	387.514,57
MISSIONE 05	Tutela e valorizzazione dei beni e delle attività culturali	1.412,38	0,00	432,50	2.017,10	0,00	0,00	0,00	20.834,60	0,00	2.085,11	0,00	0,00	0,00	0,00	0,00	26.781,69
MISSIONE 06	Politiche giovanili, sport e tempo libero	3.743,50	0,00	22.518,55	34.856,54	0,00	0,00	23.597,20	0,00	0,00	65.624,05	0,00	0,00	0,00	0,00	1.111,39	151.451,23
MISSIONE 07	Turismo	845,98	0,00	6.260,30	6.175,00	0,00	0,00	0,00	0,00	0,00	0,00	0,00	0,00	0,00	0,00	0,00	13.281,28
MISSIONE 08	Assetto del territorio ed edilizia abitativa	231,19	0,00	2.504,69	786,75	0,00	0,00	0,00	43.095,32	0,00	28.144,91	0,00	0,00	0,00	0,00	0,00	74.762,86
MISSIONE 09	Sviluppo sostenibile e tutela del territorio e dell'ambiente	6.200,89	0,00	586.481,61	29.612,42	2.400,00	0,00	1.700,00	0,00	0,00	0,00	0,00	0,00	0,00	0,00	0,00	626.394,92
MISSIONE 10	Trasporti e diritto alla mobilità	41.498,05	0,00	169.326,30	926,47	0,00	0,00	2.972,84	128.232,69	0,00	379.944,33	0,00	0,00	0,00	0,00	5.771,44	728.672,12
MISSIONE 11	Soccorso civile	0,00	0,00	0,00	0,00	0,00	0,00	0,00	0,00	0,00	0,00	0,00	0,00	0,00	0,00	0,00	0,00
MISSIONE 12	Diritti sociali, politiche sociali e famiglia	8.069,12	0,00	72.187,70	166.575,73	0,00	0,00	150,00	0,00	0,00	0,00	0,00	0,00	0,00	0,00	423,00	247.405,55
MISSIONE 13	Tutela della salute	0,00	0,00	0,00	0,00	0,00	0,00	0,00	0,00	0,00	0,00	0,00	0,00	0,00	0,00	0,00	0,00
MISSIONE 14	Sviluppo economico e competitività	0,00	0,00	0,00	7.879,71	0,00	0,00	0,00	0,00	0,00	925,09	0,00	0,00	0,00	0,00	0,00	8.804,80
MISSIONE 15	Politiche per il lavoro e la formazione professionale	0,00	0,00	0,00	0,00	0,00	0,00	0,00	0,00	0,00	0,00	0,00	0,00	0,00	0,00	0,00	0,00
MISSIONE 16	Agricoltura, politiche agroalimentari e pesca	0,00	0,00	0,00	0,00	0,00	0,00	0,00	0,00	0,00	0,00	0,00	0,00	0,00	0,00	0,00	0,00
MISSIONE 17	Energia e diversificazione delle fonti energetiche	0,00	0,00	0,00	0,00	0,00	0,00	0,00	0,00	0,00	0,00	0,00	0,00	0,00	0,00	0,00	0,00
MISSIONE 18	Relazioni con le altre autonomie territoriali e locali	0,00	0,00	0,00	0,00	0,00	0,00	0,00	0,00	0,00	0,00	0,00	0,00	0,00	0,00	0,00	0,00
MISSIONE 19	Relazioni internazionali	0,00	0,00	0,00	0,00	0,00	0,00	0,00	0,00	0,00	0,00	0,00	0,00	0,00	0,00	0,00	0,00
MISSIONE 20	Fondi e accantonamenti	0,00	0,00	0,00	0,00	0,00	0,00	0,00	0,00	0,00	0,00	0,00	0,00	0,00	34.041,38	0,00	34.041,38
MISSIONE 50	Debito pubblico	0,00	0,00	0,00	0,00	0,00	0,00	0,00	0,00	0,00	0,00	0,00	0,00	0,00	0,00	0,00	0,00
MISSIONE 60	Anticipazioni finanziarie	0,00	0,00	0,00	0,00	0,00	0,00	0,00	0,00	0,00	0,00	0,00	0,00	0,00	0,00	0,00	0,00
MISSIONE 99	Servizi per conto terzi	0,00	0,00	0,00	0,00	0,00	0,00	0,00	0,00	0,00	0,00	0,00	0,00	0,00	0,00	0,00	0,00
TOTALE COSTI/ONERI		145.654,91	0,00	1.037.167,71	413.302,98	2.400,00	0,00	48.721,38	754.300,29	9.962,44	678.948,49	0,00	0,00	0,00	34.041,38	57.854,24	3.182.353,82



PROSPETTO DEI COSTI PER MISSIONE

MISSIONI		ONERI FINANZIARI		RETTIFICHE DI VALORE ATTIVITA' FINANZIARIE		COMPONENTI ED ONERI STRAORDINARI					IMPOSTE		TOTALE COSTI DI PER MISSIONE
		Oneri finanziari	Totale Oneri finanziari	Svalutazioni	Totale rettifiche di valore attività finanziarie	Oneri straordinari				Totale Oneri straordinari	Imposte	Totale Imposte	
				Svalutazioni		Sopravvenienze passive e insussistenze dell'attivo	Minusvalenze patrimoniali	Trasferimenti in conto capitale	Altri oneri straordinari		Imposte		
MISSIONE 01	Servizi istituzionali, generali e di gestione	1.417,90	1.417,90	0,00	0,00	50,00	0,00	0,00	0,00	50,00	28.985,40	28.985,40	826.960,79
MISSIONE 02	Giustizia	0,00	0,00	0,00	0,00	0,00	0,00	0,00	0,00	0,00	0,00	0,00	2.591,57
MISSIONE 03	Ordine pubblico e sicurezza	0,00	0,00	0,00	0,00	0,00	0,00	0,00	0,00	0,00	0,00	0,00	84.144,36
MISSIONE 04	Istruzione e diritto allo studio	13.670,09	13.670,09	0,00	0,00	0,00	0,00	0,00	0,00	0,00	0,00	0,00	401.184,66
MISSIONE 05	Tutela e valorizzazione dei beni e delle attività culturali	0,00	0,00	0,00	0,00	0,00	0,00	0,00	0,00	0,00	1.465,74	1.465,74	28.247,43
MISSIONE 06	Politiche giovanili, sport e tempo libero	25.032,20	25.032,20	0,00	0,00	0,00	0,00	0,00	0,00	0,00	0,00	0,00	176.483,43
MISSIONE 07	Turismo	3.135,86	3.135,86	0,00	0,00	0,00	0,00	0,00	0,00	0,00	100,00	100,00	16.517,14
MISSIONE 08	Assetto del territorio ed edilizia abitativa	0,00	0,00	0,00	0,00	0,00	0,00	0,00	1.513,59	1.513,59	2.948,89	2.948,89	79.225,34
MISSIONE 09	Sviluppo sostenibile e tutela del territorio e dell'ambiente	1.689,96	1.689,96	0,00	0,00	0,00	0,00	0,00	0,00	0,00	0,00	0,00	628.084,88
MISSIONE 10	Trasporti e diritto alla mobilità	38.041,73	38.041,73	0,00	0,00	0,00	0,00	0,00	0,00	0,00	8.623,30	8.623,30	775.337,15
MISSIONE 11	Soccorso civile	0,00	0,00	0,00	0,00	0,00	0,00	0,00	0,00	0,00	0,00	0,00	0,00
MISSIONE 12	Diritti sociali, politiche sociali e famiglia	394,61	394,61	0,00	0,00	0,00	0,00	0,00	210,00	210,00	0,00	0,00	248.010,16
MISSIONE 13	Tutela della salute	0,00	0,00	0,00	0,00	0,00	0,00	0,00	0,00	0,00	0,00	0,00	0,00
MISSIONE 14	Sviluppo economico e competitività	94,83	94,83	0,00	0,00	0,00	0,00	0,00	0,00	0,00	0,00	0,00	8.899,63
MISSIONE 15	Politiche per il lavoro e la formazione professionale	0,00	0,00	0,00	0,00	0,00	0,00	0,00	0,00	0,00	0,00	0,00	0,00
MISSIONE 16	Agricoltura, politiche agroalimentari e pesca	0,00	0,00	0,00	0,00	0,00	0,00	0,00	0,00	0,00	0,00	0,00	0,00
MISSIONE 17	Energia e diversificazione delle fonti energetiche	0,00	0,00	0,00	0,00	0,00	0,00	0,00	0,00	0,00	0,00	0,00	0,00
MISSIONE 18	Relazioni con le altre autonomie territoriali e locali	0,00	0,00	0,00	0,00	0,00	0,00	0,00	0,00	0,00	0,00	0,00	0,00
MISSIONE 19	Relazioni internazionali	0,00	0,00	0,00	0,00	0,00	0,00	0,00	0,00	0,00	0,00	0,00	0,00
MISSIONE 20	Fondi e accantonamenti	0,00	0,00	0,00	0,00	0,00	0,00	0,00	0,00	0,00	0,00	0,00	34.041,38
MISSIONE 50	Debito pubblico	0,00	0,00	0,00	0,00	0,00	0,00	0,00	0,00	0,00	0,00	0,00	0,00
MISSIONE 60	Anticipazioni finanziarie	699,85	699,85	0,00	0,00	0,00	0,00	0,00	0,00	0,00	0,00	0,00	699,85
MISSIONE 99	Servizi per conto terzi	0,00	0,00	0,00	0,00	0,00	0,00	0,00	0,00	0,00	0,00	0,00	0,00
TOTALE COSTI/ONERI		84.177,03	84.177,03	0,00	0,00	50,00	0,00	0,00	1.723,59	1.773,59	42.123,33	42.123,33	3.310.427,77



ELENCO ANALITICO DELLE RISORSE ACCANTONATE NEL RISULTATO DI AMMINISTRAZIONE

Capitolo di spesa	Descrizione	Risorse accantonate al 1/1/2020	Risorse accantonate applicate al bilancio dell'esercizio 2020 (con segno -)	Risorse accantonate stanziare nella spesa del bilancio dell'esercizio 2020	Variazione accantonamenti effettuata in sede di rendiconto (con segno +/-)	Risorse accantonate nel risultato di amministrazione al 31/12/2020
		(a)	(b)	(c)	(d)	(e)=(a)+(b)+(c)+(d)
Fondo perdite società partecipate						
	Fondo perdite società partecipate	11.431,08	0,00	0,00	0,00	11.431,08
Totale Fondo perdite società partecipate		11.431,08	0,00	0,00	0,00	11.431,08
Fondo crediti di dubbia esigibilità						
11007320000/0	FONDO CREDITI DI DUBBIA E DIFFICILE ESAGIONE DI PARTE CORRENTE	722.048,39	0,00	0,00	-227.803,77	494.244,62
Totale Fondo crediti di dubbia esigibilità		722.048,39	0,00	0,00	-227.803,77	494.244,62
Altri accantonamenti						
10101004000/0	TRATTAMENTI QUIESCENZA E OCCASIONALI	3.353,22	0,00	0,00	0,00	3.353,22
10200701000/0	IRAP	47,38	0,00	0,00	90,00	137,38
10300301000/0	ORGANI E INCARICHI ISTITUZIONALI DELL'AMMINISTRAZIONE	866,34	0,00	0,00	1.457,38	2.323,72
11007501000/0	FONDI RINNOVI CONTRATTUALI	25.105,72	0,00	32.494,00	0,00	57.599,72
Totale Altri accantonamenti		29.372,66	0,00	32.494,00	1.547,38	63.414,04
Totale		762.852,13	0,00	32.494,00	-226.256,39	569.089,74



ELENCO ANALITICO DELLE RISORSE VINCOLATE NEL RISULTATO DI AMMINISTRAZIONE

Capitolo di entrata	Descrizione	Capitolo di spesa	Descrizione	Risorse vinc. nel risultato di amministrazione al 1/1/2020	Risorse vincolate applicate al bilancio 2020	Entrate vincolate accertate nell'esercizio 2020	Impegni 2020 finanziati da entrate vincolate accertate nell'esercizio o da quote vincolate del risultato di amministrazione	Fondo plur. vinc. al 31/12/2020 finanziato da entrate vincolate accertate nell'esercizio o da quote vincolate del risultato di amministrazione	Cancellazione di residui attivi vincolati o eliminazione del vincolo su quote del risultato di amministrazione (+) e cancellazione di residui passivi finanziati da risorse vincolate (-) (gestione dei residui):	Cancellazione nell'esercizio 2020 di impegni finanziati dal fondo pluriennale vincolato dopo l'approvazione del rendiconto dell'esercizio 2019 non reimpegnati nell'esercizio 2020	Risorse vincolate nel bilancio al 31/12/2020	Risorse vincolate nel risultato di amministrazione al 31/12/2020
				(a)	(b)	(c)	(d)	(e)	(f)	(g)	(h)=(b)+(c)-(d)-(e)+(g)	(i)=(a)+(c)-(d)-(f)+(g)
Vincoli derivanti dalla legge												
110101500100/0	IMPOSTA MUNICIPALE UNICA	10101902000/0	QUOTE STIPENDIALI AGGIUNTIVE	0,00	0,00	1.100,00	844,62	0,00	0,00	0,00	255,38	255,38
110101500100/0	IMPOSTA MUNICIPALE UNICA	10104602000/0	QUOTE STIPENDIALI AGGIUNTIVE	0,00	0,00	1.150,00	682,49	0,00	0,00	0,00	467,51	467,51
110101500100/0	IMPOSTA MUNICIPALE UNICA	10104605000/0	ONERI CONTRIBUTIVI CARICO ENTE	0,00	0,00	262,43	162,43	0,00	0,00	0,00	100,00	100,00
110101500100/0	IMPOSTA MUNICIPALE UNICA	10105502000/0	QUOTE STIPENDIALI AGGIUNTIVE	0,00	0,00	1.880,00	1.870,40	0,00	0,00	0,00	9,60	9,60
110101500100/0	IMPOSTA MUNICIPALE UNICA	10106402010/0	QUOTE STIP AGGIUNTIVE-FDO TRATTAM ACCESSORIO	0,00	0,00	37.158,54	8.345,48	0,00	0,00	0,00	28.813,06	28.813,06
110101500100/0	IMPOSTA MUNICIPALE UNICA	10106402010/0	QUOTE STIP AGGIUNTIVE-FDO TRATTAM ACCESSORIO	35.994,47	9.656,86	0,00	9.656,86	0,00	0,00	0,00	0,00	26.337,61
110101500100/0	IMPOSTA MUNICIPALE UNICA	10106405010/0	ONERI CARICO ENTE-FDO TRATTAMENTO ACCESSORIO	0,00	0,00	9.644,10	2.227,07	0,00	0,00	0,00	7.417,03	7.417,03
110101500100/0	IMPOSTA MUNICIPALE UNICA	10106405010/0	ONERI CARICO ENTE-FDO TRATTAMENTO ACCESSORIO	9.714,30	2.077,21	0,00	2.077,21	0,00	0,00	0,00	0,00	7.637,09
110101500100/0	IMPOSTA MUNICIPALE UNICA	10116502000/0	QUOTE STIPENDIALI AGGIUNTIVE	0,00	0,00	2.550,00	2.195,12	0,00	0,00	0,00	354,88	354,88
110101500100/0	IMPOSTA MUNICIPALE UNICA	10122802000/0	QUOTE STIPENDIALI AGGIUNTIVE	0,00	0,00	8.400,00	6.816,65	0,00	0,00	0,00	1.583,35	1.583,35
110101500100/0	IMPOSTA MUNICIPALE UNICA	10122805000/0	ONERI CONTRIBUTIVI CARICO ENTE	0,00	0,00	2.000,00	1.622,45	0,00	0,00	0,00	377,55	377,55
110101500100/0	IMPOSTA MUNICIPALE UNICA	10125502000/0	QUOTE STIPENDIALI AGGIUNTIVE	0,00	0,00	1.000,00	351,73	0,00	0,00	0,00	648,27	648,27
110101500100/0	IMPOSTA MUNICIPALE UNICA	10125505000/0	ONERI CONTRIBUTIVI CARICO ENTE	0,00	0,00	241,00	89,39	0,00	0,00	0,00	151,61	151,61
110101500100/0	IMPOSTA MUNICIPALE UNICA	10207000111/0	IRAP - FDO TRATTAMENTO ACCESSORIO	0,00	0,00	3.631,78	502,70	0,00	0,00	0,00	3.129,08	3.129,08
110101500100/0	IMPOSTA MUNICIPALE UNICA	10207000111/0	IRAP - FDO TRATTAMENTO ACCESSORIO	4.988,12	995,58	0,00	995,58	0,00	0,00	0,00	0,00	3.992,54



ELENCO ANALITICO DELLE RISORSE VINCOLATE NEL RISULTATO DI AMMINISTRAZIONE

Capitolo di entrata	Descrizione	Capitolo di spesa	Descrizione	Risorse vinc. nel risultato di amministrazione al 1/1/2020	Risorse vincolate applicate al bilancio 2020	Entrate vincolate accertate nell'esercizio 2020	Impegni 2020 finanziati da entrate vincolate accertate nell'esercizio o da quote vincolate del risultato di amministrazione	Fondo plur. vinc. al 31/12/2020 finanziato da entrate vincolate accertate nell'esercizio o da quote vincolate del risultato di amministrazione	Cancellazione di residui attivi vincolati o eliminazione del vincolo su quote del risultato di amministrazione (+) e cancellazione di residui passivi finanziati da risorse vincolate (-) (gestione dei residui):	Cancellazione nell'esercizio 2020 di impegni finanziati dal fondo pluriennale vincolato dopo l'approvazione del rendiconto dell'esercizio 2019 non reimpegnati nell'esercizio 2020	Risorse vincolate nel bilancio al 31/12/2020	Risorse vincolate nel risultato di amministrazione al 31/12/2020
				(a)	(b)	(c)	(d)	(e)	(f)	(g)	(h)=(b)+(c)-(d)-(e)+(g)	(i)=(a)+(c)-(d)-(e)-(f)+(g)
110101500100/0	IMPOSTA MUNICIPALE UNICA	10304702000/0	ACQUISTO BENI E MATERIALI DI CONSUMO	0,00	0,00	6.337,32	0,00	0,00	0,00	0,00	6.337,32	6.337,32
350043038220/0	FONDO PROGETTAZIONE INTERNA	10106402020/0	QUOTE STIP AGGIUNTIVE-PROGETTAZ INTERNA	0,00	0,00	1.421,07	0,00	0,00	0,00	0,00	1.421,07	1.421,07
350043038220/0	FONDO PROGETTAZIONE INTERNA	10106402020/0	QUOTE STIP AGGIUNTIVE-PROGETTAZ INTERNA	5.252,57	5.252,57	0,00	5.252,57	0,00	0,00	0,00	0,00	0,00
Totale Vincoli derivanti dalla legge (l/1)				55.949,46	17.982,22	76.776,24	43.692,75	0,00	0,00	0,00	51.065,71	89.032,95
Vincoli derivanti da Trasferimenti												
210114000000/0	TRASFERIM CORRENTI STATO FINALIZZATI	10445707000/0	TRASFERIMENTI A IMPRESE, ATTIVITA' COMMERCIALI	0,00	0,00	45.857,34	0,00	0,00	0,00	0,00	45.857,34	45.857,34
210114010603/0	ALTRI CONTRIBUTI/RIMBORSI DIVERSI	10302004010/0	SPESE PER EMERGENZA COVID	0,00	0,00	237.354,85	40.354,85	0,00	0,00	0,00	197.000,00	197.000,00
210114010603/0	ALTRI CONTRIBUTI/RIMBORSI DIVERSI	10313003000/0	MERCI E PRODOTTI PER EROGAZIONE SERVIZI	0,00	0,00	8.613,28	8.413,28	0,00	0,00	0,00	200,00	200,00
210114010603/0	ALTRI CONTRIBUTI/RIMBORSI DIVERSI	10434009016/0	CONTRIBUTI A FAMIGLIE	0,00	0,00	13.658,80	10.286,00	0,00	0,00	0,00	3.372,80	3.372,80
210131121810/0	RIMBORSO SPESE PER CONSULTAZIONI A CARICO DELLA REGIONE	10306202010/0	SPESE PER ELEZIONI: ACQUISTO BENI	7.021,79	7.021,79	0,00	7.021,79	0,00	0,00	0,00	0,00	0,00
420020010000/0	TRASFERIMENTI STATO PER INTERVENTI BENI PATRIMONIALI E DEMANIALI	20268110060/0	ACQUISTO-MANUTENZ STRAORD DI BENI IMMOBILI - PISCINA	7.152,76	0,00	0,00	0,00	0,00	0,00	0,00	0,00	7.152,76
420051043010/0	TRASFERIMENTI STATO VIABILITA'	20272110010/0	ACQUISTO-MANUTENZIONE STRAORDINARIA DI BENI IMMOBILI-STRADE	0,00	0,00	0,00	0,00	0,00	-1.808,71	0,00	0,00	1.808,71
420053248000/0	CONTRIBUTI BARRIERE ARCHITETTONICHE	20575716600/0	TRASFERIMENTI AD ALTRI SOGGETTI	0,00	0,00	16.285,54	9.781,12	0,00	0,00	0,00	6.504,42	6.504,42
Totale Vincoli derivanti da Trasferimenti (l/2)				14.174,55	7.021,79	321.769,81	75.857,04	0,00	-1.808,71	0,00	252.934,56	261.896,03



ELENCO ANALITICO DELLE RISORSE VINCOLATE NEL RISULTATO DI AMMINISTRAZIONE

Capitolo di entrata	Descrizione	Capitolo di spesa	Descrizione	Risorse vinc. nel risultato di amministrazione al 1/1/2020	Risorse vincolate applicate al bilancio 2020	Entrate vincolate accertate nell'esercizio 2020	Impegni 2020 finanziati da entrate vincolate accertate nell'esercizio o da quote vincolate del risultato di amministrazione	Fondo plur. vinc. al 31/12/2020 finanziato da entrate vincolate accertate nell'esercizio o da quote vincolate del risultato di amministrazione	Cancellazione di residui attivi vincolati o eliminazione del vincolo su quote del risultato di amministrazione (+) e cancellazione di residui passivi finanziati da risorse vincolate (-) (gestione dei residui):	Cancellazione nell'esercizio 2020 di impegni finanziati dal fondo pluriennale vincolato dopo l'approvazione del rendiconto dell'esercizio 2019 non reimpegnati nell'esercizio 2020	Risorse vincolate nel bilancio al 31/12/2020	Risorse vincolate nel risultato di amministrazione al 31/12/2020
				(a)	(b)	(c)	(d)	(e)	(f)	(g)	(h)=(b)+(c)-(d)-(e)+(g)	(i)=(a)+(c)-(d)-(e)-(f)+(g)
Vincoli derivanti da finanziamenti												
630060055900/0	MUTUI PER SERVIZI TURISTICI	20270110000/0	ACQUISTO-MANUTENZIONE STRAORDINARIA DI BENI IMMOBILI	7.612,80	0,00	0,00	0,00	0,00	0,00	0,00	0,00	7.612,80
630060258600/0	MUTUI ALTRI IMPIANTI SPORTIVI	20268110020/0	ACQUISTO-MANUTENZIONE STRAORDINARIA DI BENI IMMOBILI-STADIO	0,00	0,00	0,00	0,00	0,00	-4.368,80	0,00	0,00	4.368,80
9999999999999996/0	Fondo pluriennale vincolato per spese in conto capitale	20272110010/0	ACQUISTO-MANUTENZIONE STRAORDINARIA DI BENI IMMOBILI-STRADE	0,00	0,00	0,00	0,00	0,00	0,00	1.554,57	1.554,57	1.554,57
Totale Vincoli derivanti da finanziamenti (I/3)				7.612,80	0,00	0,00	0,00	0,00	-4.368,80	1.554,57	1.554,57	13.536,17
Vincoli formalmente attribuiti dall'ente												
110101500100/0	IMPOSTA MUNICIPALE UNICA	10440304000/0	TRASFERIMENTI A COMUNITA' MONTANE/UNIONE COMUNI	0,00	0,00	4.335,00	0,00	0,00	0,00	0,00	4.335,00	4.335,00
Totale Vincoli formalmente attribuiti dall'ente (I/4)				0,00	0,00	4.335,00	0,00	0,00	0,00	0,00	4.335,00	4.335,00
Totale risorse vincolate (I=I/1+I/2+I/3+I/4+I/5)				77.736,81	25.004,01	402.881,05	119.549,79	0,00	-6.177,51	1.554,57	309.889,84	368.800,15

Totale quote accantonate riguardanti le risorse vincolate da legge (m/1)	0,00	0,00
Totale quote accantonate riguardanti le risorse vincolate da trasferimenti (m/2)	0,00	0,00
Totale quote accantonate riguardanti le risorse vincolate da finanziamenti (m/3)	0,00	0,00
Totale quote accantonate riguardanti le risorse vincolate dall'ente (m/4)	0,00	0,00

Totale quote accantonate riguardanti le risorse vincolate da altro (m/5)	0,00	0,00
Totale quote accantonate riguardanti le risorse vincolate (m=m/1+m/2+m/3+m/4+m/5))	0,00	0,00
Totale risorse vincolate da legge al netto di quelle che sono state oggetto di accantonamenti (n/1=l/1-m/1)	51.065,71	89.032,95
Totale risorse vincolate da trasferimenti al netto di quelle che sono state oggetto di accantonamenti (n/2=l/2-m/2)	252.934,56	261.896,03
Totale risorse vincolate da finanziamenti al netto di quelle che sono state oggetto di accantonamenti (n/3=l/3-m/3)	1.554,57	13.536,17
Totale risorse vincolate dall'Ente al netto di quelle che sono state oggetto di accantonamenti (n/4=l/4-m/4)	4.335,00	4.335,00
Totale risorse vincolate da altro al netto di quelle che sono state oggetto di accantonamenti (n/5=l/5-m/5)	0,00	0,00
Totale risorse vincolate al netto di quelle che sono state oggetto di accantonamenti (n=l-m)	309.889,84	368.800,15



ELENCO ANALITICO DELLE RISORSE DESTINATE AGLI INVESTIMENTI NEL RISULTATO DI AMMINISTRAZIONE

Capitolo di entrata	Descrizione	Capitolo di spesa	Descrizione	Risorse destinate agli investim. al 1/1/2020	Entrate destinate agli investimenti accertate nell'esercizio 2020	Impegni 2020 finanziati da entrate destinate accertate nell'esercizio o da quote destinate del risultato di amministrazione	Fondo plur. vinc. al 31/12/2020 finanziato da entrate destinate accertate nell'esercizio o da quote destinate del risultato di amministrazione	Canc. di res. attivi costituiti da risorse dest. agli invest. o elimin. della destinazione su quote del ris. di amm. (+) e canc. di residui passivi finanz. da risorse dest. agli invest. (-) (gest. dei res.)	Risorse destinate agli investim. al 31/12/2020
				(a)	(b)	(c)	(d)	(e)	(f)=(a)+(b)-(c)-(d)-(e)
420053245210/0	OPERE DI VIABILITA'	20272110010/0	ACQUISTO-MANUTENZIONE STRAORDINARIA DI BENI IMMOBILI-STRADE	-115,75	0,00	-115,75	0,00	0,00	0,00
420053245210/0	OPERE DI VIABILITA'	20272110010/0	ACQUISTO-MANUTENZIONE STRAORDINARIA DI BENI IMMOBILI-STRADE	0,00	0,00	0,00	0,00	354,84	-354,84
420055250450/0	TRASFERIMENTI DA IMPRESE - SCIOVIE	20268110010/0	ACQUISTO-MANUTENZIONE STRAORDINARIA DI BENI IMMOBILI-SCIOVIE	-1.782,00	0,00	-1.782,00	0,00	0,00	0,00
420055250620/0	TRASFERIMENTI DA PRIVATI - TOPONOMASTICA	20253514500/0	ACQUISTO MANUTENZIONE STRAORDINARIA MACCHINE ATTREZZATURE	0,00	936,00	541,68	0,00	0,00	394,32
420055250660/0	TRASFERIMENTI DA PRIVATI - URBANISTICA			0,00	1.250,00	0,00	0,00	0,00	1.250,00
440050241100/0	CONCESSIONI DI LOCULI E AREE CIMITERIALI	20272514540/0	ACQUISTO MANUTENZIONE STRAORDINARIA MACCHINE ATTREZZATURE-SEGNALETICA	0,00	5.377,00	0,00	0,00	0,00	5.377,00
440050241100/0	CONCESSIONI DI LOCULI E AREE CIMITERIALI	20285110000/0	ACQUISTO-MANUTENZIONE STRAORDINARIA DI BENI IMMOBILI	21.183,61	0,00	21.183,61	0,00	0,00	0,00
440050241100/0	CONCESSIONI DI LOCULI E AREE CIMITERIALI	20285110000/0	ACQUISTO-MANUTENZIONE STRAORDINARIA DI BENI IMMOBILI	0,00	2.000,00	0,00	0,00	0,00	2.000,00
440050241100/0	CONCESSIONI DI LOCULI E AREE CIMITERIALI	20579000000/0	TRASFERIMENTI PER RIMBORSI DI SOMME NON DOVUTE-CIMITERI	0,00	2.790,00	0,00	0,00	0,00	2.790,00
440050241100/0	CONCESSIONI DI LOCULI E AREE CIMITERIALI			0,00	2.634,57	0,00	0,00	0,00	2.634,57
450055050001/0	PROVENTI ORDINARI	20268110010/0	ACQUISTO-MANUTENZIONE STRAORDINARIA DI BENI IMMOBILI-SCIOVIE	1.113,70	0,00	1.113,70	0,00	0,00	0,00



ELENCO ANALITICO DELLE RISORSE DESTINATE AGLI INVESTIMENTI NEL RISULTATO DI AMMINISTRAZIONE

Capitolo di entrata	Descrizione	Capitolo di spesa	Descrizione	Risorse destinate agli investim. al 1/1/2020	Entrate destinate agli investimenti accertate nell'esercizio 2020	Impegni 2020 finanziati da entrate destinate accertate nell'esercizio o da quote destinate del risultato di amministrazione	Fondo plur. vinc. al 31/12/2020 finanziato da entrate destinate accertate nell'esercizio o da quote destinate del risultato di amministrazione	Canc. di res. attivi costituiti da risorse dest. agli invest. o elimin. della destinazione su quote del ris. di amm. (+) e canc. di residui passivi finanz. da risorse dest. agli invest. (-) (gest. dei res.)	Risorse destinate agli investim. al 31/12/2020
				(a)	(b)	(c)	(d)	(e)	(f)=(a)+(b)-(c)-(d)-(e)
450055050001/0	PROVENTI ORDINARI	20272110010/0	ACQUISTO-MANUTENZIONE STRAORDINARIA DI BENI IMMOBILI-STRADE	586,16	0,00	586,16	0,00	0,00	0,00
450055050001/0	PROVENTI ORDINARI	20285110000/0	ACQUISTO-MANUTENZIONE STRAORDINARIA DI BENI IMMOBILI	0,00	19.797,13	0,00	0,00	0,00	19.797,13
9999999999999996/0	Fondo pluriennale vincolato per spese in conto capitale	20272110010/0	ACQUISTO-MANUTENZIONE STRAORDINARIA DI BENI IMMOBILI-STRADE	1.089,08	0,00	1.089,08	0,00	0,00	0,00
9999999999999999/2	Avanzo di Amministrazione investimenti	20248110000/0	ACQUISTO-MANUTENZIONE STRAORDINARIA DI BENI IMMOBILI	0,66	0,00	0,66	0,00	0,00	0,00
9999999999999999/2	Avanzo di Amministrazione investimenti	20279514500/0	ACQUISTO MANUTENZIONE STRAORDINARIA MACCHINE ATTREZZATURE	0,00	2.490,06	0,00	0,00	0,00	2.490,06
Totale				22.075,46	37.274,76	22.617,14	0,00	354,84	36.378,24

Totale quote accantonate nel risultato di amministrazione riguardanti le risorse destinate agli investimenti (g)	0,00
Totale risorse destinate nel risultato di amministrazione al netto di quelle che sono state oggetto di accantonamenti (h=Totale f-g)	36.378,24

P.E.G. CONSUNTIVO ESERCIZIO 2020

Elenco Residui Attivi per anno di provenienza

Capitolo/Art.	Descrizione	Accertamenti	Importo Iniziale	Riscossioni	Variazioni	Importo da Conservare	Debitore
110101000200/0	I.C.I. GETTITO ARRETRATO / VIOLAZIONI	480/2010	0,00	365,43	405,08	39,65	AGENZIA DELLE ENTRATE RISCOSSIONE
		Totale 2010	0,00	365,43	405,08	39,65	
		400/2011	0,00	600,64	613,04	12,40	AGENZIA DELLE ENTRATE RISCOSSIONE
		Totale 2011	0,00	600,64	613,04	12,40	
		36/2012	13.470,13	109,02	-13.353,87	7,24	AGENZIA DELLE ENTRATE RISCOSSIONE
		Totale 2012	13.470,13	109,02	-13.353,87	7,24	
		38/2013	17.934,07	298,36	-17.599,49	36,22	AGENZIA DELLE ENTRATE RISCOSSIONE
		Totale 2013	17.934,07	298,36	-17.599,49	36,22	
		30/2014	5.203,85	64,51	-5.100,02	39,32	AGENZIA DELLE ENTRATE RISCOSSIONE
		Totale 2014	5.203,85	64,51	-5.100,02	39,32	
		294/2016	788,34	0,00	0,00	788,34	AGENZIA DELLE ENTRATE
		Totale 2016	788,34	0,00	0,00	788,34	
		449/2017	1.505,00	0,00	0,00	1.505,00	DIVERSI
		Totale 2017	1.505,00	0,00	0,00	1.505,00	
		Totale Capitolo/Art 110101000200/0	38.901,39	1.437,96	-35.035,26	2.428,17	
110101500100/0	IMPOSTA MUNICIPALE UNICA	67/2018	374,48	0,00	0,00	374,48	CASTELLI MARIA TERESA
		Totale 2018	374,48	0,00	0,00	374,48	
		5/2020	882,00	570,48	0,00	311,52	FIN.BO SRL
		33/2020	4.723,24	3.606,12	0,00	1.117,12	LE GINESTRE SRL
		114/2020	1.266.891,70	1.312.069,93	83.364,05	38.185,82	AGENZIA DELLE ENTRATE
		Totale 2020	1.272.496,94	1.316.246,53	83.364,05	39.614,46	
		Totale Capitolo/Art 110101500100/0	1.272.871,42	1.316.246,53	83.364,05	39.988,94	
110101500110/0	IMPOSTA MUNICIPALE UNICA ANNI PRECEDENTI	85/2014	12.825,53	754,02	-12.066,11	5,40	AGENZIA DELLE ENTRATE RISCOSSIONE
		Totale 2014	12.825,53	754,02	-12.066,11	5,40	
		123/2016	60.036,37	1.248,67	0,00	58.787,70	AGENZIA DELLE ENTRATE

P.E.G. CONSUNTIVO ESERCIZIO 2020

Elenco Residui Attivi per anno di provenienza

Capitolo/Art.	Descrizione	Accertamenti	Importo Iniziale	Riscossioni	Variazioni	Importo da Conservare	Debitore
		Totale 2016	60.036,37	1.248,67	0,00	58.787,70	
110101500110/0	IMPOSTA MUNICIPALE UNICA ANNI PRECEDENTI	70/2017	67.507,27	986,32	0,00	66.520,95	AGENZIA DELLE ENTRATE
		Totale 2017	67.507,27	986,32	0,00	66.520,95	
		14/2018	968,12	0,00	0,00	968,12	TORELLI DANIELE
		61/2018	79.206,48	0,00	0,00	79.206,48	AGENZIA DELLE ENTRATE
		Totale 2018	80.174,60	0,00	0,00	80.174,60	
		5/2019	2.432,40	0,00	0,00	2.432,40	TORELLI DANIELE
		6/2019	1.440,08	0,00	0,00	1.440,08	TORELLI DANIELE
		57/2019	68.546,03	3.581,39	-1.216,00	63.748,64	AGENZIA DELLE ENTRATE
		Totale 2019	72.418,51	3.581,39	-1.216,00	67.621,12	
		9/2020	663,72	442,48	0,00	221,24	FIN.BO SRL
		57/2020	911,96	394,57	0,00	517,39	TRUST GIULIA E CESARE
		61/2020	35.000,00	37.503,33	4.203,33	1.700,00	AGENZIA DELLE ENTRATE
		75/2020	70.000,00	15.659,71	-10.653,00	43.687,29	AGENZIA DELLE ENTRATE
		112/2020	4.447,00	1.858,00	0,00	2.589,00	AGENZIA DELLE ENTRATE
		Totale 2020	111.022,68	55.858,09	-6.449,67	48.714,92	
		Totale Capitolo/Art 110101500110/0	403.984,96	62.428,49	-19.731,78	321.824,69	
110103501000/0	ADDIZIONALE IRPEF	63/2014	34,02	103,90	83,56	13,68	AGENZIA DELLE ENTRATE
		Totale 2014	34,02	103,90	83,56	13,68	
		72/2015	40,50	86,07	61,05	15,48	AGENZIA DELLE ENTRATE
		Totale 2015	40,50	86,07	61,05	15,48	
		35/2016	543,44	199,42	-319,85	24,17	AGENZIA DELLE ENTRATE
		Totale 2016	543,44	199,42	-319,85	24,17	
		115/2017	1.907,72	246,76	-1.623,82	37,14	AGENZIA DELLE ENTRATE
		Totale 2017	1.907,72	246,76	-1.623,82	37,14	
		73/2018	5.438,92	5.084,93	-265,56	88,43	AGENZIA DELLE ENTRATE
		Totale 2018	5.438,92	5.084,93	-265,56	88,43	

P.E.G. CONSUNTIVO ESERCIZIO 2020

Elenco Residui Attivi per anno di provenienza

Capitolo/Art.	Descrizione	Accertamenti	Importo Iniziale	Riscossioni	Variazioni	Importo da Conservare	Debitore
110103501000/0	ADDIZIONALE IRPEF	68/2019	135.347,53	119.874,82	-8.000,00	7.472,71	AGENZIA DELLE ENTRATE
		Totale 2019	135.347,53	119.874,82	-8.000,00	7.472,71	
		53/2020	134,94	128,20	0,00	6,74	
		62/2020	167.000,00	57.631,66	0,00	109.368,34	AGENZIA DELLE ENTRATE
		Totale 2020	167.134,94	57.759,86	0,00	109.375,08	
		Totale Capitolo/Art 110103501000/0	310.447,07	183.355,76	-10.064,62	117.026,69	
110106003100/0	TOSAP PER OCCUPAZIONI	240/2017	523,00	0,00	0,00	523,00	AMBULANTI
		Totale 2017	523,00	0,00	0,00	523,00	
		43/2018	140,00	0,00	0,00	140,00	AMBULANTI
		Totale 2018	140,00	0,00	0,00	140,00	
		70/2019	428,00	0,00	0,00	428,00	AMBULANTI
		185/2019	152,00	58,00	0,00	94,00	AMBULANTI
		Totale 2019	580,00	58,00	0,00	522,00	
		116/2020	1.532,00	766,00	0,00	766,00	
		158/2020	747,00	474,00	0,00	273,00	DIVERSI
		191/2020	671,00	473,00	0,00	198,00	AMBULANTI
		Totale 2020	2.950,00	1.713,00	0,00	1.237,00	
		Totale Capitolo/Art 110106003100/0	4.193,00	1.771,00	0,00	2.422,00	
110106003120/0	TOSAP TEMPORANEA - ANNI	81/2018	545,00	0,00	0,00	545,00	AGENZIA DELLE ENTRATE
		Totale 2018	545,00	0,00	0,00	545,00	
		Totale Capitolo/Art 110106003120/0	545,00	0,00	0,00	545,00	
110107003200/0	TASSA PER LO SMALTIMENTO DEI RIFIUTI SOLIDI URBANI - COMPETENZA	479/2010	0,00	26,10	27,76	1,66	AGENZIA DELLE ENTRATE RISCOSSIONE
		Totale 2010	0,00	26,10	27,76	1,66	
		165/2012	13.994,59	849,33	-12.987,93	157,33	AGENZIA DELLE ENTRATE RISCOSSIONE
		Totale 2012	13.994,59	849,33	-12.987,93	157,33	
		Totale Capitolo/Art 110107003200/0	13.994,59	875,43	-12.960,17	158,99	

P.E.G. CONSUNTIVO ESERCIZIO 2020

Elenco Residui Attivi per anno di provenienza

Capitolo/Art.	Descrizione	Accertamenti	Importo Iniziale	Riscossioni	Variazioni	Importo da Conservare	Debitore
110108603700/0	TASSA SUI RIFIUTI - COMPETENZA	250/2016	15.034,63	1.546,23	0,00	13.488,40	AGENZIA DELLE ENTRATE
		Totale 2016	15.034,63	1.546,23	0,00	13.488,40	
		171/2017	33.889,52	2.912,67	0,00	30.976,85	AGENZIA DELLE ENTRATE
		Totale 2017	33.889,52	2.912,67	0,00	30.976,85	
		104/2018	66.711,99	16.679,50	0,00	50.032,49	AGENZIA DELLE ENTRATE
		Totale 2018	66.711,99	16.679,50	0,00	50.032,49	
		10/2019	78,93	0,00	0,00	78,93	ZACCHI PAOLO
		71/2019	40,00	0,00	0,00	40,00	AMBULANTI
		95/2019	94.833,00	43.450,62	0,00	51.382,38	AGENZIA DELLE ENTRATE
		Totale 2019	94.951,93	43.450,62	0,00	51.501,31	
		4/2020	86,59	0,00	0,00	86,59	ZACCHI PAOLO
		88/2020	627.480,41	522.678,10	0,00	104.802,31	AGENZIA DELLE ENTRATE
		117/2020	96,00	52,00	0,00	44,00	
		Totale 2020	627.663,00	522.730,10	0,00	104.932,90	
		Totale Capitolo/Art 110108603700/0	838.251,07	587.319,12	0,00	250.931,95	
110108603800/0	TASSA SUI RIFIUTI - GETTITO ARRETRATO	72/2019	958,00	0,00	0,00	958,00	DIVERSI
		Totale 2019	958,00	0,00	0,00	958,00	
		Totale Capitolo/Art 110108603800/0	958,00	0,00	0,00	958,00	
110111005800/0	DIRITTI SULLE PUBBLICHE AFFISSIONI	66/2016	1.263,81	0,00	0,00	1.263,81	DIVERSI
		Totale 2016	1.263,81	0,00	0,00	1.263,81	
		18/2017	651,44	0,00	0,00	651,44	DIVERSI
		Totale 2017	651,44	0,00	0,00	651,44	
		32/2018	165,20	0,00	0,00	165,20	DIVERSI
		Totale 2018	165,20	0,00	0,00	165,20	
		44/2019	100,86	93,00	0,00	7,86	DIVERSI
		47/2019	1.016,00	448,00	0,00	568,00	DIVERSI

P.E.G. CONSUNTIVO ESERCIZIO 2020

Elenco Residui Attivi per anno di provenienza

Capitolo/Art.	Descrizione	Accertamenti	Importo Iniziale	Riscossioni	Variazioni	Importo da Conservare	Debitore
		Totale 2019	1.116,86	541,00	0,00	575,86	
110111005800/0	DIRITTI SULLE PUBBLICHE AFFISSIONI	19/2020	4.635,00	3.983,00	-185,00	467,00	
		Totale 2020	4.635,00	3.983,00	-185,00	467,00	
		Totale Capitolo/Art 110111005800/0	7.832,31	4.524,00	-185,00	3.123,31	
210114000000/0	TRASFERIM CORRENTI STATO FINALIZZATI	223/2020	2.294,98	0,00	0,00	2.294,98	MINISTERO DELL'INTERNO
		277/2020	45.857,34	0,00	0,00	45.857,34	MINISTERO DELL'INTERNO
		Totale 2020	48.152,32	0,00	0,00	48.152,32	
		Totale Capitolo/Art 210114000000/0	48.152,32	0,00	0,00	48.152,32	
210114510000/0	TRASFERIMENTI RER PER SERVIZI DI PERSONALE	274/2019	2.397,85	0,00	0,00	2.397,85	REGIONE EMILIA ROMAGNA
		Totale 2019	2.397,85	0,00	0,00	2.397,85	
		Totale Capitolo/Art 210114510000/0	2.397,85	0,00	0,00	2.397,85	
210114511500/0	TRASFERIMENTI RER PER SERVIZIO VIABILITA'	153/2018	6.700,00	0,00	0,00	6.700,00	REGIONE EMILIA ROMAGNA
		Totale 2018	6.700,00	0,00	0,00	6.700,00	
		Totale Capitolo/Art 210114511500/0	6.700,00	0,00	0,00	6.700,00	
210115012300/0	TRASFERIMENTI RER PER ATTIVITA' SPORTIVE	222/2020	2.400,00	1.920,00	0,00	480,00	REGIONE EMILIA ROMAGNA
		Totale 2020	2.400,00	1.920,00	0,00	480,00	
		Totale Capitolo/Art 210115012300/0	2.400,00	1.920,00	0,00	480,00	
210117010000/0	TRASFERIMENTI RER PER SERVIZI INFANZIA E MINORI	257/2019	1.000,00	0,00	0,00	1.000,00	REGIONE EMILIA ROMAGNA
		Totale 2019	1.000,00	0,00	0,00	1.000,00	
		198/2020	6.933,23	2.659,32	0,00	4.273,91	REGIONE EMILIA ROMAGNA
		Totale 2020	6.933,23	2.659,32	0,00	4.273,91	
		Totale Capitolo/Art 210117010000/0	7.933,23	2.659,32	0,00	5.273,91	
210119120000/0	TRASFERIMENTI RER PER INTERVENTI PROTEZIONE CIVILE	454/2017	5.526,60	0,00	0,00	5.526,60	REGIONE EMILIA ROMAGNA

P.E.G. CONSUNTIVO ESERCIZIO 2020

Elenco Residui Attivi per anno di provenienza

Capitolo/Art.	Descrizione	Accertamenti	Importo Iniziale	Riscossioni	Variazioni	Importo da Conservare	Debitore
		Totale 2017	5.526,60	0,00	0,00	5.526,60	
		Totale Capitolo/Art 210119120000/0	5.526,60	0,00	0,00	5.526,60	
210120019030/0	PROV. -QUALIFICAZIONE SCOLASTICA E ATTIVITA' INTEGRATIVE	271/2020	3.120,00	0,00	0,00	3.120,00	REGIONE EMILIA ROMAGNA
		Totale 2020	3.120,00	0,00	0,00	3.120,00	
		Totale Capitolo/Art 210120019030/0	3.120,00	0,00	0,00	3.120,00	
210120019130/0	CONTRIBUTI DA COMUNI PER INFANZIA	73/2019	4.400,00	0,00	0,00	4.400,00	COMUNE DI PAVULLO
		277/2019	1.000,00	0,00	0,00	1.000,00	COMUNE DI PAVULLO
		Totale 2019	5.400,00	0,00	0,00	5.400,00	
		36/2020	3.000,00	0,00	0,00	3.000,00	COMUNE DI PAVULLO
		Totale 2020	3.000,00	0,00	0,00	3.000,00	
		Totale Capitolo/Art 210120019130/0	8.400,00	0,00	0,00	8.400,00	
210120019150/0	CONTRIBUTI DA COMUNI - ATTIVITA' SCOLASTICHE INTEGRATIVE	222/2018	400,00	0,00	0,00	400,00	UNIONE DEI COMUNI DEL FRIGNANO
		240/2018	6.148,49	0,00	0,00	6.148,49	UNIONE DEI COMUNI DEL FRIGNANO
		Totale 2018	6.548,49	0,00	0,00	6.548,49	
		282/2019	0,00	0,00	4.967,02	4.967,02	UNIONE DEI COMUNI DEL FRIGNANO
		Totale 2019	0,00	0,00	4.967,02	4.967,02	
		236/2020	6.584,69	0,00	0,00	6.584,69	UNIONE DEI COMUNI DEL FRIGNANO
		272/2020	526,00	0,00	0,00	526,00	COMUNE DI PAVULLO
		Totale 2020	7.110,69	0,00	0,00	7.110,69	
		Totale Capitolo/Art 210120019150/0	13.659,18	0,00	4.967,02	18.626,20	
210120019160/0	CONTR DA COMUNI PER SERVIZIO SEGRETERIA	128/2018	11.968,48	0,00	0,00	11.968,48	COMUNE DI FANANO
		129/2018	2.136,23	0,00	0,00	2.136,23	COMUNE DI PIEVEPELAGO
		Totale 2018	14.104,71	0,00	0,00	14.104,71	
		Totale Capitolo/Art 210120019160/0	14.104,71	0,00	0,00	14.104,71	

P.E.G. CONSUNTIVO ESERCIZIO 2020

Elenco Residui Attivi per anno di provenienza

Capitolo/Art.	Descrizione	Accertamenti	Importo Iniziale	Riscossioni	Variazioni	Importo da Conservare	Debitore
210120019240/0	CONTR COMUNITA' MONTANA-ATTIV SCOL INTEGRATIVE	510/2007	1.543,84	0,00	0,00	1.543,84	
		Totale 2007	1.543,84	0,00	0,00	1.543,84	
		Totale Capitolo/Art 210120019240/0	1.543,84	0,00	0,00	1.543,84	
210120019310/0	TRASFERIMENTI DA A.U.S.L. PER ASSISTENZA SOCIO/SANITARIA	299/2010	325,00	0,00	0,00	325,00	AZIENDA USL-DISTRETTO N.5 DI PAVULLO
		458/2010	1.400,00	0,00	0,00	1.400,00	AZIENDA USL DI MODENA
		Totale 2010	1.725,00	0,00	0,00	1.725,00	
		Totale Capitolo/Art 210120019310/0	1.725,00	0,00	0,00	1.725,00	
210131121800/0	RIMBORSO SPESE PER CONSULTAZIONI POPOLARI A CARICO STATO	148/2019	3.143,06	0,00	0,00	3.143,06	MINISTERO DELL'INTERNO
		Totale 2019	3.143,06	0,00	0,00	3.143,06	
		51/2020	5.816,50	0,00	-4.644,67	1.171,83	MINISTERO DELL'INTERNO
		Totale 2020	5.816,50	0,00	-4.644,67	1.171,83	
		Totale Capitolo/Art 210131121800/0	8.959,56	0,00	-4.644,67	4.314,89	
210140032300/0	PROVENTI DA IMPIANTI FOTOVOLTAICI BENI DEMANIALI E PATRIMONIALI	94/2020	5.368,02	4.365,05	0,00	1.002,97	G.S.E. SPA GESTORE SERVIZI ENERGETICI
		144/2020	351,62	175,81	0,00	175,81	G.S.E. SPA GESTORE SERVIZI ENERGETICI
		Totale 2020	5.719,64	4.540,86	0,00	1.178,78	
		Totale Capitolo/Art 210140032300/0	5.719,64	4.540,86	0,00	1.178,78	
210140032500/0	PROVENTI DA IMPIANTO FOTOVOLTAICO SCUOLA ELEMENTARE	101/2018	726,62	0,00	0,00	726,62	G.S.E. SPA GESTORE SERVIZI ENERGETICI
		166/2018	30,00	0,00	0,00	30,00	G.S.E. SPA GESTORE SERVIZI ENERGETICI
		Totale 2018	756,62	0,00	0,00	756,62	
		123/2019	353,80	0,00	0,00	353,80	G.S.E. SPA GESTORE SERVIZI ENERGETICI
		201/2019	916,42	915,94	0,00	0,48	G.S.E. SPA GESTORE SERVIZI ENERGETICI
		Totale 2019	1.270,22	915,94	0,00	354,28	
		90/2020	6.695,00	5.636,78	0,00	1.058,22	G.S.E. SPA GESTORE SERVIZI ENERGETICI

P.E.G. CONSUNTIVO ESERCIZIO 2020

Elenco Residui Attivi per anno di provenienza

Capitolo/Art.	Descrizione	Accertamenti	Importo Iniziale	Riscossioni	Variazioni	Importo da Conservare	Debitore
210140032500/0	PROVENTI DA IMPIANTO FOTOVOLTAICO SCUOLA ELEMENTARE	146/2020	353,80	176,90	0,00	176,90	G.S.E. SPA GESTORE SERVIZI ENERGETICI
		Totale 2020	7.048,80	5.813,68	0,00	1.235,12	
		Totale Capitolo/Art 210140032500/0	9.075,64	6.729,62	0,00	2.346,02	
210140032600/0	PROVENTI DA IMPIANTO FOTOVOLTAICO SCUOLA MEDIA	164/2018	40,24	0,00	0,00	40,24	G.S.E. SPA GESTORE SERVIZI ENERGETICI
		Totale 2018	40,24	0,00	0,00	40,24	
		120/2019	550,36	0,00	0,00	550,36	G.S.E. SPA GESTORE SERVIZI ENERGETICI
		Totale 2019	550,36	0,00	0,00	550,36	
		80/2020	17.270,06	11.809,84	0,00	5.460,22	G.S.E. SPA GESTORE SERVIZI ENERGETICI
		145/2020	550,36	275,18	0,00	275,18	G.S.E. SPA GESTORE SERVIZI ENERGETICI
		Totale 2020	17.820,42	12.085,02	0,00	5.735,40	
		Totale Capitolo/Art 210140032600/0	18.411,02	12.085,02	0,00	6.326,00	
210140032800/0	PROVENTI DA IMPIANTI FOTOVOLTAICI BENI IMMOBILI SCIOVIE	93/2020	1.500,00	1.066,28	0,00	433,72	G.S.E. SPA GESTORE SERVIZI ENERGETICI
		Totale 2020	1.500,00	1.066,28	0,00	433,72	
		Totale Capitolo/Art 210140032800/0	1.500,00	1.066,28	0,00	433,72	
310030520400/0	DIRITTI DI NOTIFICA ATTI TRIBUTARI	52/2020	1.000,00	815,84	0,00	184,16	DIVERSI
		Totale 2020	1.000,00	815,84	0,00	184,16	
		Totale Capitolo/Art 310030520400/0	1.000,00	815,84	0,00	184,16	
310031121200/0	DIRITTI PER RILASCIO CARTE D'IDENTITA'	160/2018	100,00	0,00	0,00	100,00	MINISTERO DELL'INTERNO
		Totale 2018	100,00	0,00	0,00	100,00	
		36/2019	100,00	0,00	0,00	100,00	MINISTERO DELL'INTERNO
		Totale 2019	100,00	0,00	0,00	100,00	
		34/2020	1.394,03	1.356,16	0,00	37,87	DIVERSI
		Totale 2020	1.394,03	1.356,16	0,00	37,87	
		Totale Capitolo/Art 310031121200/0	1.594,03	1.356,16	0,00	237,87	

P.E.G. CONSUNTIVO ESERCIZIO 2020

Elenco Residui Attivi per anno di provenienza

Capitolo/Art.	Descrizione	Accertamenti	Importo Iniziale	Riscossioni	Variazioni	Importo da Conservare	Debitore
310031121300/0	DIRITTI DI SEGRETERIA A COMPENSAZIONE MINISTERIALE	35/2020	76,18	73,32	0,00	2,86	DIVERSI
		Totale 2020	76,18	73,32	0,00	2,86	
		Totale Capitolo/Art 310031121300/0	76,18	73,32	0,00	2,86	
310031923900/0	PROVENTI ZOOIATRICI	32/2020	45,00	35,00	0,00	10,00	DIVERSI
		Totale 2020	45,00	35,00	0,00	10,00	
		Totale Capitolo/Art 310031923900/0	45,00	35,00	0,00	10,00	
310032024000/0	PROVENTI DI MENSE E REFEZIONI SCOLASTICHE	265/2015	7.267,94	159,95	-7.104,26	3,73	AGENZIA DELLE ENTRATE RISCOSSIONE
		Totale 2015	7.267,94	159,95	-7.104,26	3,73	
		323/2016	1.806,34	0,00	0,00	1.806,34	DIVERSI
		Totale 2016	1.806,34	0,00	0,00	1.806,34	
		13/2017	8.374,44	200,00	0,00	8.174,44	DIVERSI
		318/2017	960,45	302,40	0,00	658,05	DIVERSI
		Totale 2017	9.334,89	502,40	0,00	8.832,49	
		12/2018	2.373,10	1.572,80	0,00	800,30	DIVERSI
		187/2018	835,70	874,40	163,20	124,50	DIVERSI
		228/2018	251,90	0,00	0,00	251,90	DIVERSI
		236/2018	127,72	0,00	-31,54	96,18	DIVERSI DIPENDENTI
		Totale 2018	3.588,42	2.447,20	131,66	1.272,88	
		14/2019	5.000,00	1.735,40	0,00	3.264,60	DIVERSI
		214/2019	21.877,41	18.162,35	0,00	3.715,06	DIVERSI
		272/2019	437,35	0,00	0,00	437,35	
		Totale 2019	27.314,76	19.897,75	0,00	7.417,01	
		14/2020	57.120,00	16.559,98	-36.407,22	4.152,80	DIVERSI
		15/2020	2.100,00	700,00	0,00	1.400,00	COMUNE DI LAMA MOCOGNO (NON USARE)
		207/2020	42.000,00	23.077,72	-2.447,28	16.475,00	DIVERSI
		Totale 2020	101.220,00	40.337,70	-38.854,50	22.027,80	

P.E.G. CONSUNTIVO ESERCIZIO 2020

Elenco Residui Attivi per anno di provenienza

Capitolo/Art.	Descrizione	Accertamenti	Importo Iniziale	Riscossioni	Variazioni	Importo da Conservare	Debitore
		Totale Capitolo/Art 310032024000/0	150.532,35	63.345,00	-45.827,10	41.360,25	
310032024100/0	SERVIZI SCOLASTICI SCUOLA ELEMENTARE	215/2019	1.120,00	50,00	-551,00	519,00	DIVERSI
		Totale 2019	1.120,00	50,00	-551,00	519,00	
		Totale Capitolo/Art 310032024100/0	1.120,00	50,00	-551,00	519,00	
310032024200/0	PROVENTI DEI SERVIZI PER L'ASSISTENZA SCOLASTICA-	247/2017	911,00	788,00	0,00	123,00	DIVERSI
		Totale 2017	911,00	788,00	0,00	123,00	
		63/2018	340,00	340,00	278,00	278,00	DIVERSI
		Totale 2018	340,00	340,00	278,00	278,00	
		147/2019	1.336,00	1.228,00	0,00	108,00	DIVERSI
		Totale 2019	1.336,00	1.228,00	0,00	108,00	
		107/2020	15.500,00	9.549,00	0,00	5.951,00	DIVERSI
		Totale 2020	15.500,00	9.549,00	0,00	5.951,00	
		Totale Capitolo/Art 310032024200/0	18.087,00	11.905,00	278,00	6.460,00	
310032024300/0	SERVIZI SCOLASTICI SCUOLA MATERNA	280/2019	490,00	50,00	-293,00	147,00	DIVERSI
		Totale 2019	490,00	50,00	-293,00	147,00	
		Totale Capitolo/Art 310032024300/0	490,00	50,00	-293,00	147,00	
310032625400/0	PROVENTI DI PISCINE COMUNALI	217/2020	12.393,96	0,00	0,00	12.393,96	SALA SANDRO
		Totale 2020	12.393,96	0,00	0,00	12.393,96	
		Totale Capitolo/Art 310032625400/0	12.393,96	0,00	0,00	12.393,96	
310032826401/0	PROVENTI DI ALTRI CENTRI SPORTIVI	283/2019	0,00	0,00	1.150,00	1.150,00	
		Totale 2019	0,00	0,00	1.150,00	1.150,00	
		282/2020	700,00	0,00	0,00	700,00	
		Totale 2020	700,00	0,00	0,00	700,00	
		Totale Capitolo/Art 310032826401/0	700,00	0,00	1.150,00	1.850,00	
310032826410/0	PROVENTI CENTRO BOCCE	212/2019	122,00	0,00	0,00	122,00	ASSOCIAZIONE BELVEDERE APS

P.E.G. CONSUNTIVO ESERCIZIO 2020

Elenco Residui Attivi per anno di provenienza

Capitolo/Art.	Descrizione	Accertamenti	Importo Iniziale	Riscossioni	Variazioni	Importo da Conservare	Debitore
		Totale 2019	122,00	0,00	0,00	122,00	
		Totale Capitolo/Art 310032826410/0	122,00	0,00	0,00	122,00	
310033226800/0	PROVENTI PER CAMPEGGI	216/2020	26.041,07	0,00	0,00	26.041,07	SALA SANDRO
		Totale 2020	26.041,07	0,00	0,00	26.041,07	
		Totale Capitolo/Art 310033226800/0	26.041,07	0,00	0,00	26.041,07	
310033727800/0	DIRITTI E RIMBORSO SPESE PER CERTIFICAZIONI URBANISTICHE	20/2020	6.162,71	6.080,71	0,00	82,00	
		Totale 2020	6.162,71	6.080,71	0,00	82,00	
		Totale Capitolo/Art 310033727800/0	6.162,71	6.080,71	0,00	82,00	
310035029800/0	PROVENTI EDUCATORE DOMICILIARE- ASILO NIDO	13/2016	2.328,00	0,00	0,00	2.328,00	DIVERSI
		Totale 2016	2.328,00	0,00	0,00	2.328,00	
		11/2018	532,00	0,00	0,00	532,00	DIVERSI
		Totale 2018	532,00	0,00	0,00	532,00	
		13/2019	910,00	0,00	0,00	910,00	DIVERSI
		213/2019	3.681,10	2.422,00	0,00	1.259,10	DIVERSI
		Totale 2019	4.591,10	2.422,00	0,00	2.169,10	
		13/2020	19.330,00	3.678,50	-15.407,50	244,00	DIVERSI
		199/2020	10.393,80	7.266,90	0,00	3.126,90	DIVERSI
		Totale 2020	29.723,80	10.945,40	-15.407,50	3.370,90	
		Totale Capitolo/Art 310035029800/0	37.174,90	13.367,40	-15.407,50	8.400,00	
310035630800/0	PROVENTI DI ILLUMINAZIONE VOTIVA	488/2016	239,55	0,00	0,00	239,55	DIVERSI
		Totale 2016	239,55	0,00	0,00	239,55	
		445/2017	89,19	19,00	0,00	70,19	DIVERSI
		Totale 2017	89,19	19,00	0,00	70,19	
		277/2018	1.236,49	781,90	0,00	454,59	DIVERSI
		Totale 2018	1.236,49	781,90	0,00	454,59	

P.E.G. CONSUNTIVO ESERCIZIO 2020

Elenco Residui Attivi per anno di provenienza

Capitolo/Art.	Descrizione	Accertamenti	Importo Iniziale	Riscossioni	Variazioni	Importo da Conservare	Debitore
310035630800/0	PROVENTI DI ILLUMINAZIONE VOTIVA	266/2019	29.400,00	27.650,30	0,00	1.749,70	DIVERSI
		Totale 2019	29.400,00	27.650,30	0,00	1.749,70	
		274/2020	29.500,00	0,00	0,00	29.500,00	DIVERSI DIPENDENTI
		Totale 2020	29.500,00	0,00	0,00	29.500,00	
		Totale Capitolo/Art 310035630800/0	60.465,23	28.451,20	0,00	32.014,03	
310035631000/0	PROVENTI DI SERVIZI CIMITERIALI	45/2018	100,00	0,00	0,00	100,00	
		Totale 2018	100,00	0,00	0,00	100,00	
		24/2019	1.191,00	645,00	0,00	546,00	
		25/2019	600,00	400,00	0,00	200,00	
		Totale 2019	1.791,00	1.045,00	0,00	746,00	
		37/2020	9.561,00	8.741,00	0,00	820,00	
		38/2020	2.256,00	1.835,00	0,00	421,00	
		Totale 2020	11.817,00	10.576,00	0,00	1.241,00	
		Totale Capitolo/Art 310035631000/0	13.708,00	11.621,00	0,00	2.087,00	
310040032210/0	RECUPERO SPESE RISCALDAMENTO, ACQUA DA PARTE DI AFFITTUARI	227/2020	2.300,00	600,00	0,00	1.700,00	DIVERSI
		Totale 2020	2.300,00	600,00	0,00	1.700,00	
		Totale Capitolo/Art 310040032210/0	2.300,00	600,00	0,00	1.700,00	
310040433200/0	CENSI,CANONI,LIVELLI ED ALTRE PRESTAZIONI ATTIVE	6/2017	25,00	0,00	0,00	25,00	DIVERSI
		Totale 2017	25,00	0,00	0,00	25,00	
		1/2018	125,00	0,00	0,00	125,00	DIVERSI
		Totale 2018	125,00	0,00	0,00	125,00	
		167/2019	375,00	200,00	0,00	175,00	
		Totale 2019	375,00	200,00	0,00	175,00	
		12/2020	375,00	0,00	0,00	375,00	
		Totale 2020	375,00	0,00	0,00	375,00	
		Totale Capitolo/Art	900,00	200,00	0,00	700,00	

P.E.G. CONSUNTIVO ESERCIZIO 2020

Elenco Residui Attivi per anno di provenienza

Capitolo/Art.	Descrizione	Accertamenti	Importo Iniziale	Riscossioni	Variazioni	Importo da Conservare	Debitore
		310040433200/0					
310040433210/0	CENSI, CANONI E PRESTAZIONI ATTIVE-SERV IDRICO INTEGR	228/2020	8.524,54	0,00	0,00	8.524,54	HERA S.P.A.
		Totale 2020	8.524,54	0,00	0,00	8.524,54	
		Totale Capitolo/Art 310040433210/0	8.524,54	0,00	0,00	8.524,54	
320031823800/0	SANZIONI PER VIOLAZIONE REG. COM.LI (CODICE DELLA STRADA)	278/2020	1.943,70	0,00	0,00	1.943,70	UNIONE DEI COMUNI DEL FRIGNANO
		Totale 2020	1.943,70	0,00	0,00	1.943,70	
		Totale Capitolo/Art 320031823800/0	1.943,70	0,00	0,00	1.943,70	
330040634401/0	INTERESSI ATTIVI SU GIACENZA DI CASSA	276/2020	0,84	0,00	0,00	0,84	
		Totale 2020	0,84	0,00	0,00	0,84	
		Totale Capitolo/Art 330040634401/0	0,84	0,00	0,00	0,84	
350043038000/0	PROVENTI DIVERSI	475/2008	5.171,80	0,00	0,00	5.171,80	MINISTERO DELLO SVILUPPO ECONOMICO
		Totale 2008	5.171,80	0,00	0,00	5.171,80	
		465/2010	941,32	0,00	0,00	941,32	MINISTERO DELLE INFRASTRUTTURE E DEI TRA
		Totale 2010	941,32	0,00	0,00	941,32	
		182/2016	230,14	0,00	0,00	230,14	UNIONE DEI COMUNI DEL FRIGNANO
		Totale 2016	230,14	0,00	0,00	230,14	
		55/2018	368,00	0,00	0,00	368,00	MA-FO VIAGGI SNC DI MATTIOLI G. & C.
		Totale 2018	368,00	0,00	0,00	368,00	
		251/2019	400,00	0,00	0,00	400,00	RAI WAY SPA (RAI RADIO TELEV.ITALIANA)
		Totale 2019	400,00	0,00	0,00	400,00	
		85/2020	57,38	40,72	0,00	16,66	COMUNE DI MODENA
		237/2020	205,20	0,00	0,00	205,20	MINISTERO DELL'INTERNO
		275/2020	69,61	0,00	0,00	69,61	AGENZIA MOBILITA' E TRASPORTO PUBBL. LOC.
		284/2020	3.439,20	0,00	0,00	3.439,20	AZIENDA USL-DISTRETTO N.5 DI PAVULLO

P.E.G. CONSUNTIVO ESERCIZIO 2020

Elenco Residui Attivi per anno di provenienza

Capitolo/Art.	Descrizione	Accertamenti	Importo Iniziale	Riscossioni	Variazioni	Importo da Conservare	Debitore
		Totale 2020	3.771,39	40,72	0,00	3.730,67	
		Totale Capitolo/Art 350043038000/0	10.882,65	40,72	0,00	10.841,93	
350043038001/0	ENTRATE PER IVA SPLIT PAYMENT COMMERCIALE	45/2020	15.264,23	14.078,90	0,00	1.185,33	COMUNE DI LAMA MOCOGNO (NON USARE)
		Totale 2020	15.264,23	14.078,90	0,00	1.185,33	
		Totale Capitolo/Art 350043038001/0	15.264,23	14.078,90	0,00	1.185,33	
350043038005/0	RIMBORSI DA AMMINISTRATORI E DIPENDENTI	23/2016	65,72	0,00	0,00	65,72	DIVERSI AMMINISTRATORI
		Totale 2016	65,72	0,00	0,00	65,72	
		Totale Capitolo/Art 350043038005/0	65,72	0,00	0,00	65,72	
350043038020/0	RIMBORSI DA ALTRI SOGGETTI	28/2008	136,00	0,00	0,00	136,00	
		40/2008	47,00	0,00	0,00	47,00	
		Totale 2008	183,00	0,00	0,00	183,00	
		Totale Capitolo/Art 350043038020/0	183,00	0,00	0,00	183,00	
350043038120/0	SPONSORIZZAZIONI PER MANIFESTAZIONI TURISTICHE	322/2016	549,00	0,00	0,00	549,00	F.LLI ANTONIONI & C. S.A.S.
		Totale 2016	549,00	0,00	0,00	549,00	
		306/2017	624,60	0,00	0,00	624,60	DIVERSI
		Totale 2017	624,60	0,00	0,00	624,60	
		197/2018	1.163,90	0,00	0,00	1.163,90	DIVERSI
		Totale 2018	1.163,90	0,00	0,00	1.163,90	
		211/2019	3.961,40	361,00	0,00	3.600,40	
		Totale 2019	3.961,40	361,00	0,00	3.600,40	
		160/2020	700,00	0,00	0,00	700,00	
		Totale 2020	700,00	0,00	0,00	700,00	
		Totale Capitolo/Art 350043038120/0	6.998,90	361,00	0,00	6.637,90	
350043038210/0	RIMBORSO SPESE PERSONALE COMANDATO/CONVENZIONATO	232/2015	5.461,00	0,00	0,00	5.461,00	UNIONE DEI COMUNI DEL FRIGNANO

P.E.G. CONSUNTIVO ESERCIZIO 2020

Elenco Residui Attivi per anno di provenienza

Capitolo/Art.	Descrizione	Accertamenti	Importo Iniziale	Riscossioni	Variazioni	Importo da Conservare	Debitore
		Totale 2015	5.461,00	0,00	0,00	5.461,00	
350043038210/0	RIMBORSO SPESE PERSONALE COMANDATO/CONVENZIONATO	81/2016	9.666,00	0,00	0,00	9.666,00	UNIONE DEI COMUNI DEL FRIGNANO
		422/2016	20.458,00	0,00	0,00	20.458,00	UNIONE DEI COMUNI DEL FRIGNANO
		Totale 2016	30.124,00	0,00	0,00	30.124,00	
		46/2017	9.666,00	0,00	0,00	9.666,00	UNIONE DEI COMUNI DEL FRIGNANO
		179/2017	21.340,00	0,00	0,00	21.340,00	UNIONE DEI COMUNI DEL FRIGNANO
		452/2017	1.291,11	0,00	0,00	1.291,11	COMUNE DI PALAGANO
		Totale 2017	32.297,11	0,00	0,00	32.297,11	
		60/2018	9.666,00	0,00	0,00	9.666,00	UNIONE DEI COMUNI DEL FRIGNANO
		170/2018	987,89	0,00	0,00	987,89	COMUNE DI PALAGANO
		171/2018	441,34	0,00	0,00	441,34	COMUNE DI PALAGANO
		241/2018	28.718,02	0,00	0,00	28.718,02	UNIONE DEI COMUNI DEL FRIGNANO
		Totale 2018	39.813,25	0,00	0,00	39.813,25	
		74/2019	3.220,00	0,00	0,00	3.220,00	UNIONE DEI COMUNI DEL FRIGNANO
		190/2019	1.527,00	0,00	0,00	1.527,00	COMUNE DI MONTECRETO
		219/2019	4.999,42	0,00	0,00	4.999,42	COMUNE DI MONTECRETO
		244/2019	29.465,12	0,00	0,00	29.465,12	UNIONE DEI COMUNI DEL FRIGNANO
		Totale 2019	39.211,54	0,00	0,00	39.211,54	
		30/2020	13.481,10	0,00	0,00	13.481,10	COMUNE DI PALAGANO
		31/2020	10.026,45	0,00	10.096,44	20.122,89	COMUNE DI MONTECRETO
		256/2020	785,70	0,00	0,00	785,70	COMUNE DI POLINAGO
		260/2020	21.640,15	0,00	0,00	21.640,15	UNIONE DEI COMUNI DEL FRIGNANO
		Totale 2020	45.933,40	0,00	10.096,44	56.029,84	
		Totale Capitolo/Art 350043038210/0	192.840,30	0,00	10.096,44	202.936,74	
350043038220/0	FONDO PROGETTAZIONE INTERNA	58/2016	193,55	0,00	0,00	193,55	COMUNE DI LAMA MOCOGNO (NON USARE)
		59/2016	754,85	0,00	0,00	754,85	COMUNE DI LAMA MOCOGNO (NON USARE)

P.E.G. CONSUNTIVO ESERCIZIO 2020

Elenco Residui Attivi per anno di provenienza

Capitolo/Art.	Descrizione	Accertamenti	Importo Iniziale	Riscossioni	Variazioni	Importo da Conservare	Debitore
350043038220/0	FONDO PROGETTAZIONE INTERNA	60/2016	274,19	0,00	0,00	274,19	
		Totale 2016	1.222,59	0,00	0,00	1.222,59	
		Totale Capitolo/Art 350043038220/0	1.222,59	0,00	0,00	1.222,59	
350043038310/0	RIMBORSI PER UTENZE SCIOVIE	208/2019	5.700,00	0,00	0,00	5.700,00	ASD OLIMPIC LAMA
		Totale 2019	5.700,00	0,00	0,00	5.700,00	
		218/2020	867,33	0,00	0,00	867,33	CONSORZIO PIANE DI MOCOGNO
		Totale 2020	867,33	0,00	0,00	867,33	
		Totale Capitolo/Art 350043038310/0	6.567,33	0,00	0,00	6.567,33	
350043039030/0	ALTRI CONTRIBUTI/RIMBORSI DIVERSI	234/2018	4.889,26	0,00	0,00	4.889,26	MINISTERO DELL'INTERNO
		Totale 2018	4.889,26	0,00	0,00	4.889,26	
		Totale Capitolo/Art 350043039030/0	4.889,26	0,00	0,00	4.889,26	
420020010000/0	TRASFERIMENTI STATO PER INTERVENTI BENI PATRIMONIALI E	230/2019	26.000,00	13.000,00	0,00	13.000,00	MINISTERO DELLO SVILUPPO ECONOMICO
		Totale 2019	26.000,00	13.000,00	0,00	13.000,00	
		83/2020	24.000,00	12.000,00	0,00	12.000,00	MINISTERO DELLO SVILUPPO ECONOMICO
		Totale 2020	24.000,00	12.000,00	0,00	12.000,00	
		Totale Capitolo/Art 420020010000/0	50.000,00	25.000,00	0,00	25.000,00	
420051043010/0	TRASFERIMENTI STATO VIABILITA'	214/2020	50.000,00	0,00	-25.000,00	25.000,00	
		Totale 2020	50.000,00	0,00	-25.000,00	25.000,00	
		Totale Capitolo/Art 420051043010/0	50.000,00	0,00	-25.000,00	25.000,00	
420051243200/0	TRASF STATO PER INVESTIMENTI SCUOLA ELEMENTARE	170/2020	6.000,00	1.200,00	0,00	4.800,00	
		Totale 2020	6.000,00	1.200,00	0,00	4.800,00	
		Totale Capitolo/Art 420051243200/0	6.000,00	1.200,00	0,00	4.800,00	
420051243300/0	TRASF STATO PER INVESTIMENTI SCUOLA MEDIA	369/2014	100.455,69	0,00	-431,13	100.024,56	MINISTERO DELLE INFRASTRUTTURE E DEI TRA
		Totale 2014	100.455,69	0,00	-431,13	100.024,56	

P.E.G. CONSUNTIVO ESERCIZIO 2020

Elenco Residui Attivi per anno di provenienza

Capitolo/Art.	Descrizione	Accertamenti	Importo Iniziale	Riscossioni	Variazioni	Importo da Conservare	Debitore
		Totale Capitolo/Art 420051243300/0	100.455,69	0,00	-431,13	100.024,56	
420053245010/0	TRASFERIMENTI RER - MUNICIPIO	243/2019	80.877,15	80.602,95	0,00	274,20	REGIONE EMILIA ROMAGNA
		Totale 2019	80.877,15	80.602,95	0,00	274,20	
		Totale Capitolo/Art 420053245010/0	80.877,15	80.602,95	0,00	274,20	
420053245210/0	OPERE DI VIABILITA'	351/2016	824,67	0,00	0,00	824,67	REGIONE EMILIA ROMAGNA
		Totale 2016	824,67	0,00	0,00	824,67	
		108/2019	60.000,00	0,00	-1.864,84	58.135,16	AGENZIA REGIONALE DI PROTEZIONE CIVILE
		109/2019	40.000,00	0,00	-590,70	39.409,30	AGENZIA REGIONALE DI PROTEZIONE CIVILE
		113/2019	60.000,00	0,00	-22,70	59.977,30	REGIONE EMILIA ROMAGNA
		127/2019	40.000,00	0,00	-940,44	39.059,56	AGENZIA REGIONALE DI PROTEZIONE CIVILE
		237/2019	60.000,00	0,00	-681,91	59.318,09	REGIONE EMILIA ROMAGNA
		239/2019	35.000,00	0,00	-448,20	34.551,80	REGIONE EMILIA ROMAGNA
		Totale 2019	295.000,00	0,00	-4.548,79	290.451,21	
		84/2020	80.000,00	0,00	0,00	80.000,00	REGIONE EMILIA ROMAGNA
		87/2020	100.000,00	0,00	0,00	100.000,00	AGENZIA REGIONALE DI PROTEZIONE CIVILE
		101/2020	60.000,00	0,00	-1.399,40	58.600,60	AGENZIA REGIONALE DI PROTEZIONE CIVILE
		102/2020	60.000,00	0,00	0,00	60.000,00	AGENZIA REGIONALE DI PROTEZIONE CIVILE
		103/2020	50.000,00	0,00	-1.004,20	48.995,80	AGENZIA REGIONALE DI PROTEZIONE CIVILE
		104/2020	80.000,00	0,00	0,00	80.000,00	AGENZIA REGIONALE DI PROTEZIONE CIVILE
		124/2020	85.000,00	0,00	0,00	85.000,00	AGENZIA REGIONALE DI PROTEZIONE CIVILE
		281/2020	70.000,00	0,00	0,00	70.000,00	REGIONE EMILIA ROMAGNA
		Totale 2020	585.000,00	0,00	-2.403,60	582.596,40	
		Totale Capitolo/Art 420053245210/0	880.824,67	0,00	-6.952,39	873.872,28	
420053245440/0	CONTRIBUTI RER PER SCUOLA	382/2017	13.771,66	13.700,75	0,00	70,91	REGIONE EMILIA ROMAGNA
		Totale 2017	13.771,66	13.700,75	0,00	70,91	

P.E.G. CONSUNTIVO ESERCIZIO 2020

Elenco Residui Attivi per anno di provenienza

Capitolo/Art.	Descrizione	Accertamenti	Importo Iniziale	Riscossioni	Variazioni	Importo da Conservare	Debitore
		Totale Capitolo/Art 420053245440/0	13.771,66	13.700,75	0,00	70,91	
420053245810/0	TRASFERIMENTI RER - SCIOVIE	133/2019	6.461,05	0,00	0,00	6.461,05	REGIONE EMILIA ROMAGNA
		134/2019	16.573,46	0,00	0,00	16.573,46	REGIONE EMILIA ROMAGNA
		Totale 2019	23.034,51	0,00	0,00	23.034,51	
		Totale Capitolo/Art 420053245810/0	23.034,51	0,00	0,00	23.034,51	
420053246300/0	TRASFERIMENTI RER PER SERVIZI NECROSCOPICI E CIMITERIALI	161/2019	110.000,00	0,00	0,00	110.000,00	AGENZIA REGIONALE DI PROTEZIONE CIVILE
		Totale 2019	110.000,00	0,00	0,00	110.000,00	
		Totale Capitolo/Art 420053246300/0	110.000,00	0,00	0,00	110.000,00	
420053246500/0	CONTRIBUTI RER PER EDILIZIA RESIDENZIALE PUBBLICA	202/2016	35.096,13	0,00	0,00	35.096,13	PROVINCIA DI MODENA
		Totale 2016	35.096,13	0,00	0,00	35.096,13	
		Totale Capitolo/Art 420053246500/0	35.096,13	0,00	0,00	35.096,13	
420053247020/0	CONTRIBUTI R.E.R. PER REALIZZAZ STRUM URBANISTICI	123/2018	13.537,50	0,00	0,00	13.537,50	REGIONE EMILIA ROMAGNA
		Totale 2018	13.537,50	0,00	0,00	13.537,50	
		Totale Capitolo/Art 420053247020/0	13.537,50	0,00	0,00	13.537,50	
420053248000/0	CONTRIBUTI BARRIERE ARCHITETTONICHE	196/2015	5.580,82	0,00	0,00	5.580,82	REGIONE EMILIA ROMAGNA
		205/2015	2.686,71	0,00	0,00	2.686,71	REGIONE EMILIA ROMAGNA
		Totale 2015	8.267,53	0,00	0,00	8.267,53	
		Totale Capitolo/Art 420053248000/0	8.267,53	0,00	0,00	8.267,53	
420054248212/0	TRASF. PROVINCIA - BIBLIOTECA	305/2003	1.600,00	0,00	0,00	1.600,00	CEDOC-CENTRO PROV.DOCUMENT- PROV.MODENA
		Totale 2003	1.600,00	0,00	0,00	1.600,00	
		Totale Capitolo/Art 420054248212/0	1.600,00	0,00	0,00	1.600,00	
420054248440/0	TRASF DA COMUNI E UNIONI SERVIZIO VIABILITA'	446/2015	35.330,75	0,00	0,00	35.330,75	UNIONE DEI COMUNI DEL FRIGNANO
		Totale 2015	35.330,75	0,00	0,00	35.330,75	

P.E.G. CONSUNTIVO ESERCIZIO 2020

Elenco Residui Attivi per anno di provenienza

Capitolo/Art.	Descrizione	Accertamenti	Importo Iniziale	Riscossioni	Variazioni	Importo da Conservare	Debitore
420054248440/0	TRASF DA COMUNI E UNIONI SERVIZIO VIABILITA'	315/2017	54.143,96	0,00	-960,24	53.183,72	UNIONE DEI COMUNI DEL FRIGNANO
		Totale 2017	54.143,96	0,00	-960,24	53.183,72	
		134/2018	669,16	0,00	0,00	669,16	UNIONE DEI COMUNI DEL FRIGNANO
		200/2018	65.618,93	0,00	-1.275,42	64.343,51	UNIONE DEI COMUNI DEL FRIGNANO
		Totale 2018	66.288,09	0,00	-1.275,42	65.012,67	
		94/2019	41.039,81	0,00	0,00	41.039,81	REGIONE EMILIA ROMAGNA
		Totale 2019	41.039,81	0,00	0,00	41.039,81	
		100/2020	39.910,49	0,00	-703,19	39.207,30	REGIONE EMILIA ROMAGNA
		Totale 2020	39.910,49	0,00	-703,19	39.207,30	
		Totale Capitolo/Art 420054248440/0	236.713,10	0,00	-2.938,85	233.774,25	
420054248600/0	CONTRIBUTI DA COIMUNITA' MONTANA PER INVESTIMENTI DIVERSI	420/2001	6.197,48	0,00	0,00	6.197,48	COMUNITA' MONTANA DEL FRIGNANO
		Totale 2001	6.197,48	0,00	0,00	6.197,48	
		Totale Capitolo/Art 420054248600/0	6.197,48	0,00	0,00	6.197,48	
420055250430/0	TRASFERIMENTI DA IMPRESE -	118/2017	9.456,00	0,00	0,00	9.456,00	FONDAZIONE CASSA DI RISPARMIO DI MODENA
		Totale 2017	9.456,00	0,00	0,00	9.456,00	
		Totale Capitolo/Art 420055250430/0	9.456,00	0,00	0,00	9.456,00	
420055250438/0	TRASFERIMENTI DA IMPRESE-ALTRI IMPIANTI SPORT DI BASE	283/2020	250.000,00	0,00	0,00	250.000,00	FONDAZIONE CASSA DI RISPARMIO DI MODENA
		Totale 2020	250.000,00	0,00	0,00	250.000,00	
		Totale Capitolo/Art 420055250438/0	250.000,00	0,00	0,00	250.000,00	
420055250620/0	TRASFERIMENTI DA PRIVATI - TOPONOMASTICA	192/2007	4,03	76,23	80,58	8,38	DIVERSI
		Totale 2007	4,03	76,23	80,58	8,38	
		253/2020	1.404,00	0,00	-468,00	936,00	DIVERSI
		Totale 2020	1.404,00	0,00	-468,00	936,00	
		Totale Capitolo/Art 420055250620/0	1.408,03	76,23	-387,42	944,38	

P.E.G. CONSUNTIVO ESERCIZIO 2020

Elenco Residui Attivi per anno di provenienza

Capitolo/Art.	Descrizione	Accertamenti	Importo Iniziale	Riscossioni	Variazioni	Importo da Conservare	Debitore
440050241100/0	CONCESSIONI DI LOCULI E AREE CIMITERIALI	54/2018	3.100,00	0,00	0,00	3.100,00	DIVERSI
		Totale 2018	3.100,00	0,00	0,00	3.100,00	
		39/2020	37.047,00	35.097,00	0,00	1.950,00	
		Totale 2020	37.047,00	35.097,00	0,00	1.950,00	
		Totale Capitolo/Art 440050241100/0	40.147,00	35.097,00	0,00	5.050,00	
530056010000/0	RISCOSSIONE CREDITO PER DEVOLUZIONE MUTUO	490/2016	336,02	0,00	0,00	336,02	CASSA DEPOSITI E PRESTITI
		Totale 2016	336,02	0,00	0,00	336,02	
		Totale Capitolo/Art 530056010000/0	336,02	0,00	0,00	336,02	
540005001000/0	PRELIEVI DA DEPOSITI BANCARI-VIABILITA'	209/2018	1.554,57	0,00	0,00	1.554,57	CASSA DEPOSITI E PRESTITI
		Totale 2018	1.554,57	0,00	0,00	1.554,57	
		200/2019	770,00	0,00	0,00	770,00	CASSA DEPOSITI E PRESTITI
		Totale 2019	770,00	0,00	0,00	770,00	
		231/2020	150.000,00	72.190,52	0,00	77.809,48	CASSA DEPOSITI E PRESTITI
		Totale 2020	150.000,00	72.190,52	0,00	77.809,48	
		Totale Capitolo/Art 540005001000/0	152.324,57	72.190,52	0,00	80.134,05	
630060055800/0	MUTUI PER VIABILITA'	83/2018	2.000,00	0,00	0,00	2.000,00	CASSA DEPOSITI E PRESTITI
		Totale 2018	2.000,00	0,00	0,00	2.000,00	
		Totale Capitolo/Art 630060055800/0	2.000,00	0,00	0,00	2.000,00	
630060055900/0	MUTUI PER SERVIZI TURISTICI	428/2015	7.612,80	0,00	0,00	7.612,80	CASSA DEPOSITI E PRESTITI
		Totale 2015	7.612,80	0,00	0,00	7.612,80	
		Totale Capitolo/Art 630060055900/0	7.612,80	0,00	0,00	7.612,80	
630060056100/0	MUTUI PER PUBBLICA ILLUMINAZIONE E SERV CONNESSI	429/2015	6.634,51	0,00	0,00	6.634,51	CASSA DEPOSITI E PRESTITI
		Totale 2015	6.634,51	0,00	0,00	6.634,51	
		281/2018	68.896,00	0,00	0,00	68.896,00	CASSA DEPOSITI E PRESTITI

P.E.G. CONSUNTIVO ESERCIZIO 2020

Elenco Residui Attivi per anno di provenienza

Capitolo/Art.	Descrizione	Accertamenti	Importo Iniziale	Riscossioni	Variazioni	Importo da Conservare	Debitore
		Totale 2018	68.896,00	0,00	0,00	68.896,00	
		Totale Capitolo/Art 630060056100/0	75.530,51	0,00	0,00	75.530,51	
910000000101/0	RITENUTE PREVIDENZIALI LAVORO DIPENDENTE	23/2020	90.000,00	61.353,10	0,00	28.646,90	DIVERSI DIPENDENTI
		24/2020	800,00	766,70	0,00	33,30	DIVERSI DIPENDENTI
		Totale 2020	90.800,00	62.119,80	0,00	28.680,20	
		Totale Capitolo/Art 910000000101/0	90.800,00	62.119,80	0,00	28.680,20	
910000000201/0	RITENUTE ERARIALI LAVORO DIPENDENTE	110/2020	1.579,25	0,00	0,00	1.579,25	DIVERSI DIPENDENTI
		Totale 2020	1.579,25	0,00	0,00	1.579,25	
		Totale Capitolo/Art 910000000201/0	1.579,25	0,00	0,00	1.579,25	
910000000300/0	ALTRE RITENUTE AL PERSONALE PER CONTO DI TERZI	28/2020	9.000,00	5.488,66	0,00	3.511,34	
		Totale 2020	9.000,00	5.488,66	0,00	3.511,34	
		Totale Capitolo/Art 910000000300/0	9.000,00	5.488,66	0,00	3.511,34	
910000000600/0	RIMBORSO SU ANTICIPAZIONE DI FONDI PER IL SERVIZIO ECONOMATO	265/2020	4.500,00	0,00	0,00	4.500,00	ECONOMO COMUNALE LAURA PELAEZ
		Totale 2020	4.500,00	0,00	0,00	4.500,00	
		Totale Capitolo/Art 910000000600/0	4.500,00	0,00	0,00	4.500,00	
920000000501/0	RIMBORSI SPESE PER SERVIZI PER CONTO DI TERZI	148/2020	230,05	0,00	0,00	230,05	UNIONE DEI COMUNI DEL FRIGNANO
		280/2020	524,29	0,00	0,00	524,29	
		Totale 2020	754,34	0,00	0,00	754,34	
		Totale Capitolo/Art 920000000501/0	754,34	0,00	0,00	754,34	
920000000503/0	SPESE CENSIMENTI DELLA POPOLAZIONE A CARICO ALTRE	316/2011	5.997,35	0,00	0,00	5.997,35	
		Totale 2011	5.997,35	0,00	0,00	5.997,35	
		Totale Capitolo/Art 920000000503/0	5.997,35	0,00	0,00	5.997,35	
920000000505/0	CORRISPETTIVI MINISTERO CARTA IDENTITA' ELETTRONICA	29/2020	4.214,29	4.096,76	0,00	117,53	DIVERSI

P.E.G. CONSUNTIVO ESERCIZIO 2020

Elenco Residui Attivi per anno di provenienza

Capitolo/Art.	Descrizione	Accertamenti	Importo Iniziale	Riscossioni	Variazioni	Importo da Conservare	Debitore
		Totale 2020	4.214,29	4.096,76	0,00	117,53	
		Totale Capitolo/Art 920000000505/0	4.214,29	4.096,76	0,00	117,53	
920000000700/0	DEPOSITI PER SPESE CONTRATTUALI	210/2016	32,00	0,00	0,00	32,00	CANOVI COSTRUZIONI SRL
		Totale 2016	32,00	0,00	0,00	32,00	
		223/2019	115,86	0,00	0,00	115,86	SALA SANDRO
		Totale 2019	115,86	0,00	0,00	115,86	
		Totale Capitolo/Art 920000000700/0	147,86	0,00	0,00	147,86	
		TOTALE GENERALE	5.905.786,33	2.638.963,31	-80.554,38	3.186.268,64	

P.E.G. CONSUNTIVO ESERCIZIO 2020

Elenco Residui Attivi per anno di provenienza

Riepilogo Titoli

Titolo	Anno Accertamento	Importo Iniziale	Riscossioni	Variazioni	Importo da Conservare
1 - Entrate correnti di natura tributaria, contributiva e perequativa	2010	8,36	418,69	451,64	41,31
	2011	70,00	725,95	668,35	12,40
	2012	29.524,92	958,35	-28.402,00	164,57
	2013	18.857,90	513,44	-18.308,24	36,22
	2014	18.531,94	1.585,91	-16.887,63	58,40
	2015	133.187,94	1.396,27	-131.776,19	15,48
	2016	77.884,59	2.994,32	-537,85	74.352,42
	2017	106.022,67	4.242,47	-1.565,82	100.214,38
	2018	153.550,19	21.764,43	-265,56	131.520,20
	2019	338.267,22	201.012,13	-8.604,09	128.651,00
	2020	2.327.040,32	2.098.117,86	75.418,90	304.341,36
	Totale Titolo 1	3.202.946,05	2.333.729,82	-129.808,49	739.407,74
2 - Trasferimenti correnti	2007	1.543,84	0,00	0,00	1.543,84
	2010	1.725,00	0,00	0,00	1.725,00
	2017	5.526,60	0,00	0,00	5.526,60
	2018	74.334,10	46.000,00	-184,04	28.150,06
	2019	29.068,19	15.870,92	4.615,30	17.812,57
	2020	352.120,76	421.824,21	145.595,22	75.891,77
	Totale Titolo 2	464.318,49	483.695,13	150.026,48	130.649,84
3 - Entrate extratributarie	2008	5.354,80	0,00	0,00	5.354,80
	2010	1.107,04	174,33	8,61	941,32
	2015	85.498,98	1.048,67	-78.985,58	5.464,73
	2016	36.565,34	0,00	0,00	36.565,34
	2017	43.865,79	1.893,40	0,00	41.972,39
	2018	52.487,45	3.569,10	178,53	49.096,88
	2019	166.424,96	104.238,37	1.128,16	63.314,75
	2020	542.197,57	320.479,14	-45.118,56	176.599,87

P.E.G. CONSUNTIVO ESERCIZIO 2020

Elenco Residui Attivi per anno di provenienza

Riepilogo Titoli

Titolo	Anno Accertamento	Importo Iniziale	Riscossioni	Variazioni	Importo da Conservare
	Totale Titolo 3	933.501,93	431.403,01	-122.788,84	379.310,08
4 - Entrate in conto capitale	2001	6.197,48	0,00	0,00	6.197,48
	2003	1.600,00	0,00	0,00	1.600,00
	2007	4,03	76,23	80,58	8,38
	2014	100.455,69	0,00	-431,13	100.024,56
	2015	43.736,16	171,24	33,36	43.598,28
	2016	35.920,80	0,00	0,00	35.920,80
	2017	98.029,11	34.358,24	-960,24	62.710,63
	2018	82.987,59	0,00	-1.337,42	81.650,17
	2019	805.982,62	322.024,02	-6.158,87	477.799,73
	2020	1.144.149,52	195.265,53	-32.394,29	916.489,70
	Totale Titolo 4	2.319.063,00	551.895,26	-41.168,01	1.725.999,73
5 - Entrate da riduzione di attività finanziarie	2016	336,02	0,00	0,00	336,02
	2018	1.554,57	0,00	0,00	1.554,57
	2019	770,00	0,00	0,00	770,00
	2020	150.000,00	72.190,52	0,00	77.809,48
	Totale Titolo 5	152.660,59	72.190,52	0,00	80.470,07
6 - Accensione Prestiti	2015	14.247,31	0,00	0,00	14.247,31
	2018	70.896,00	0,00	0,00	70.896,00
	Totale Titolo 6	85.143,31	0,00	0,00	85.143,31
9 - Entrate per conto terzi e partite di giro	2011	5.997,35	0,00	0,00	5.997,35
	2016	1.139,90	35,40	-1.072,50	32,00
	2019	9.254,24	6.113,85	-3.024,53	115,86
	2020	2.305.423,11	2.251.722,00	-14.558,45	39.142,66
	Totale Titolo 9	2.321.814,60	2.257.871,25	-18.655,48	45.287,87
	TOTALE GENERALE	9.479.447,97	6.130.784,99	-162.394,34	3.186.268,64

P.E.G. CONSUNTIVO ESERCIZIO 2020

Elenco Residui Passivi per anno di provenienza

Capitolo/Art.	Descrizione	Impegni	Importo Iniziale	Pagamenti	Variazioni	Importo da Conservare	Beneficiario
10101001000/0	RETRIBUZIONE PERSONALE	756/2020	39,78	0,00	0,00	39,78	DR.SSA CARLETTA ESTHER
		Totale 2020	39,78	0,00	0,00	39,78	
		Totale Capitolo/Art 10101001000/0	39,78	0,00	0,00	39,78	
10101002000/0	QUOTE STIPENDIALI AGGIUNTIVE	809/2019	1.350,00	560,13	0,00	789,87	GIOVANELLI DR. GIAMPAOLO
		Totale 2019	1.350,00	560,13	0,00	789,87	
		416/2020	2.600,00	1.297,04	0,00	1.302,96	DIVERSI DIPENDENTI
		661/2020	606,59	224,61	0,00	381,98	GIOVANELLI DR. GIAMPAOLO
		Totale 2020	3.206,59	1.521,65	0,00	1.684,94	
		Totale Capitolo/Art 10101002000/0	4.556,59	2.081,78	0,00	2.474,81	
10101005000/0	ONERI CONTRIBUTIVI CARICO ENTE	810/2019	322,00	133,31	0,00	188,69	INPS GESTIONE DIPENDENTI PUBBLICI-INPDAP
		Totale 2019	322,00	133,31	0,00	188,69	
		189/2020	21.646,11	17.832,26	-640,48	3.173,37	INPS GESTIONE DIPENDENTI PUBBLICI-INPDAP
		351/2020	1.841,46	0,00	-1.186,96	654,50	INPS GESTIONE DIPENDENTI PUBBLICI-INPDAP
		417/2020	619,00	308,69	-0,20	310,11	INPS GESTIONE DIPENDENTI PUBBLICI-INPDAP
		662/2020	144,37	0,00	0,00	144,37	INPS GESTIONE DIPENDENTI PUBBLICI-INPDAP
		757/2020	9,48	0,00	-0,09	9,39	INPS GESTIONE DIPENDENTI PUBBLICI-INPDAP
		Totale 2020	24.260,42	18.140,95	-1.827,73	4.291,74	
		Totale Capitolo/Art 10101005000/0	24.582,42	18.274,26	-1.827,73	4.480,43	
10101902000/0	QUOTE STIPENDIALI AGGIUNTIVE	431/2020	350,00	437,58	494,62	407,04	DIVERSI DIPENDENTI
		Totale 2020	350,00	437,58	494,62	407,04	
		Totale Capitolo/Art 10101902000/0	350,00	437,58	494,62	407,04	
10101905000/0	ONERI CONTRIBUTIVI CARICO ENTE	192/2020	17.117,75	14.059,88	-549,55	2.508,32	INPS GESTIONE DIPENDENTI PUBBLICI-INPDAP
		358/2020	918,74	0,00	-85,74	833,00	INPS GESTIONE DIPENDENTI PUBBLICI-INPDAP
		432/2020	84,00	104,14	182,25	162,11	INPS GESTIONE DIPENDENTI PUBBLICI-INPDAP

P.E.G. CONSUNTIVO ESERCIZIO 2020

Elenco Residui Passivi per anno di provenienza

Capitolo/Art.	Descrizione	Impegni	Importo Iniziale	Pagamenti	Variazioni	Importo da Conservare	Beneficiario
		Totale 2020	18.120,49	14.164,02	-453,04	3.503,43	
		Totale Capitolo/Art 10101905000/0	18.120,49	14.164,02	-453,04	3.503,43	
10102802000/0	QUOTE STIPENDIALI AGGIUNTIVE	434/2020	1.200,00	392,10	0,00	807,90	DIVERSI DIPENDENTI
		Totale 2020	1.200,00	392,10	0,00	807,90	
		Totale Capitolo/Art 10102802000/0	1.200,00	392,10	0,00	807,90	
10102805000/0	ONERI CONTRIBUTIVI CARICO ENTE	196/2020	7.076,42	6.005,33	0,00	1.071,09	INPS GESTIONE DIPENDENTI PUBBLICI-INPDAP
		197/2020	241,00	203,83	-0,10	37,07	FONDO PERSEO
		435/2020	286,00	93,32	-0,38	192,30	INPS GESTIONE DIPENDENTI PUBBLICI-INPDAP
		Totale 2020	7.603,42	6.302,48	-0,48	1.300,46	
		Totale Capitolo/Art 10102805000/0	7.603,42	6.302,48	-0,48	1.300,46	
10104602000/0	QUOTE STIPENDIALI AGGIUNTIVE	413/2020	1.239,60	0,00	0,00	1.239,60	DIVERSI DIPENDENTI
		437/2020	1.150,00	0,00	-467,51	682,49	DIVERSI DIPENDENTI
		Totale 2020	2.389,60	0,00	-467,51	1.922,09	
		Totale Capitolo/Art 10104602000/0	2.389,60	0,00	-467,51	1.922,09	
10104605000/0	ONERI CONTRIBUTIVI CARICO ENTE	200/2020	18.737,86	15.135,88	-1.005,87	2.596,11	INPS GESTIONE DIPENDENTI PUBBLICI-INPDAP
		362/2020	796,81	0,00	-124,46	672,35	INPS GESTIONE DIPENDENTI PUBBLICI-INPDAP
		414/2020	295,12	0,00	-0,09	295,03	INPS GESTIONE DIPENDENTI PUBBLICI-INPDAP
		438/2020	274,00	0,00	-111,57	162,43	INPS GESTIONE DIPENDENTI PUBBLICI-INPDAP
		Totale 2020	20.103,79	15.135,88	-1.241,99	3.725,92	
		Totale Capitolo/Art 10104605000/0	20.103,79	15.135,88	-1.241,99	3.725,92	
10105502000/0	QUOTE STIPENDIALI AGGIUNTIVE	407/2020	468,72	0,00	0,00	468,72	DIVERSI DIPENDENTI
		419/2020	1.880,00	808,28	-9,60	1.062,12	DIVERSI DIPENDENTI
		Totale 2020	2.348,72	808,28	-9,60	1.530,84	
		Totale Capitolo/Art 10105502000/0	2.348,72	808,28	-9,60	1.530,84	

P.E.G. CONSUNTIVO ESERCIZIO 2020

Elenco Residui Passivi per anno di provenienza

Capitolo/Art.	Descrizione	Impegni	Importo Iniziale	Pagamenti	Variazioni	Importo da Conservare	Beneficiario
10105505000/0	ONERI CONTRIBUTIVI CARICO ENTE	204/2020	6.469,22	5.457,39	-40,11	971,72	INPS GESTIONE DIPENDENTI PUBBLICI-INPDAP
		408/2020	111,62	0,00	-0,06	111,56	INPS GESTIONE DIPENDENTI PUBBLICI-INPDAP
		420/2020	448,00	192,37	-2,84	252,79	INPS GESTIONE DIPENDENTI PUBBLICI-INPDAP
		550/2020	336,00	308,67	-16,55	10,78	INPS GESTIONE DIPENDENTI PUBBLICI-INPDAP
		718/2020	274,57	0,00	-5,76	268,81	INPS GESTIONE DIPENDENTI PUBBLICI-INPDAP
		Totale 2020	7.639,41	5.958,43	-65,32	1.615,66	
		Totale Capitolo/Art 10105505000/0	7.639,41	5.958,43	-65,32	1.615,66	
10106405010/0	ONERI CARICO ENTE-FDO TRATTAMENTO ACCESSORIO	218/2020	8.880,00	2.062,45	-6.652,93	164,62	DIVERSI DIPENDENTI
		729/2020	1.821,11	0,00	-90,44	1.730,67	INPS GESTIONE DIPENDENTI PUBBLICI-INPDAP
		Totale 2020	10.701,11	2.062,45	-6.743,37	1.895,29	
		Totale Capitolo/Art 10106405010/0	10.701,11	2.062,45	-6.743,37	1.895,29	
10106405020/0	ONERI CARICO ENTE-PROGETTAZIONE INTERNA	517/2020	4.019,33	3.827,64	0,00	191,69	INPS GESTIONE DIPENDENTI PUBBLICI-INPDAP
		732/2020	836,41	0,00	0,00	836,41	INPS GESTIONE DIPENDENTI PUBBLICI-INPDAP
		Totale 2020	4.855,74	3.827,64	0,00	1.028,10	
		Totale Capitolo/Art 10106405020/0	4.855,74	3.827,64	0,00	1.028,10	
10115602010/0	QUOTE STIPENDIALI AGGIUNTIVE SCUOLABUS	422/2020	4.430,00	961,48	0,00	3.468,52	DIVERSI DIPENDENTI
		Totale 2020	4.430,00	961,48	0,00	3.468,52	
		Totale Capitolo/Art 10115602010/0	4.430,00	961,48	0,00	3.468,52	
10115602020/0	QUOTE STIPENDIALI AGGIUNTIVE MENSA SCUOLA MATERNA	428/2020	800,00	250,97	-154,71	394,32	DIVERSI DIPENDENTI
		429/2020	240,00	124,71	154,71	270,00	DIVERSI DIPENDENTI
		Totale 2020	1.040,00	375,68	0,00	664,32	
		Totale Capitolo/Art 10115602020/0	1.040,00	375,68	0,00	664,32	
10115605010/0	ONERI CONTRIBUTIVI CARICO ENTE SCUOLABUS	209/2020	18.131,34	17.118,56	1.778,66	2.791,44	INPS GESTIONE DIPENDENTI PUBBLICI-INPDAP

P.E.G. CONSUNTIVO ESERCIZIO 2020

Elenco Residui Passivi per anno di provenienza

Capitolo/Art.	Descrizione	Impegni	Importo Iniziale	Pagamenti	Variazioni	Importo da Conservare	Beneficiario
10115605010/0	ONERI CONTRIBUTIVI CARICO ENTE SCUOLABUS	423/2020	1.059,00	228,83	-57,14	773,03	INPS GESTIONE DIPENDENTI PUBBLICI-INPDAP
		Totale 2020	19.190,34	17.347,39	1.721,52	3.564,47	
		Totale Capitolo/Art 10115605010/0	19.190,34	17.347,39	1.721,52	3.564,47	
10115605020/0	ONERI CONTRIBUTIVI ENTE MENSA SCUOLA MATERNA	207/2020	11.757,99	11.100,43	1.702,00	2.359,56	INPS GESTIONE DIPENDENTI PUBBLICI-INPDAP
		430/2020	250,00	91,41	3,79	162,38	INPS GESTIONE DIPENDENTI PUBBLICI-INPDAP
		611/2020	255,00	114,95	0,00	140,05	INPS GESTIONE DIPENDENTI PUBBLICI-INPDAP
		622/2020	1.887,72	1.887,72	468,74	468,74	INPS GESTIONE DIPENDENTI PUBBLICI-INPDAP
		Totale 2020	14.150,71	13.194,51	2.174,53	3.130,73	
		Totale Capitolo/Art 10115605020/0	14.150,71	13.194,51	2.174,53	3.130,73	
10116502000/0	QUOTE STIPENDIALI AGGIUNTIVE	440/2020	3.300,00	886,74	-1.104,88	1.308,38	DIVERSI DIPENDENTI
		Totale 2020	3.300,00	886,74	-1.104,88	1.308,38	
		Totale Capitolo/Art 10116502000/0	3.300,00	886,74	-1.104,88	1.308,38	
10116505000/0	ONERI CONTRIBUTIVI CARICO ENTE	279/2020	2.887,50	2.395,09	557,80	1.050,21	INPS GESTIONE DIPENDENTI PUBBLICI-INPDAP
		441/2020	802,00	211,05	0,00	590,95	INPS GESTIONE DIPENDENTI PUBBLICI-INPDAP
		Totale 2020	3.689,50	2.606,14	557,80	1.641,16	
		Totale Capitolo/Art 10116505000/0	3.689,50	2.606,14	557,80	1.641,16	
10122802000/0	QUOTE STIPENDIALI AGGIUNTIVE	799/2019	1.842,01	0,00	0,00	1.842,01	DIVERSI DIPENDENTI
		Totale 2019	1.842,01	0,00	0,00	1.842,01	
		410/2020	4.900,00	3.107,58	-92,29	1.700,13	DIVERSI DIPENDENTI
		443/2020	8.400,00	1.014,57	-1.583,35	5.802,08	DIVERSI DIPENDENTI
		Totale 2020	13.300,00	4.122,15	-1.675,64	7.502,21	
		Totale Capitolo/Art 10122802000/0	15.142,01	4.122,15	-1.675,64	9.344,22	
10122805000/0	ONERI CONTRIBUTIVI CARICO ENTE	800/2019	466,15	0,00	0,00	466,15	INPS GESTIONE DIPENDENTI PUBBLICI-INPDAP
		Totale 2019	466,15	0,00	0,00	466,15	

P.E.G. CONSUNTIVO ESERCIZIO 2020

Elenco Residui Passivi per anno di provenienza

Capitolo/Art.	Descrizione	Impegni	Importo Iniziale	Pagamenti	Variazioni	Importo da Conservare	Beneficiario
10122805000/0	ONERI CONTRIBUTIVI CARICO ENTE	212/2020	26.679,91	22.654,95	-60,63	3.964,33	INPS GESTIONE DIPENDENTI PUBBLICI-INPDAP
		411/2020	1.166,20	739,60	-21,97	404,63	INPS GESTIONE DIPENDENTI PUBBLICI-INPDAP
		444/2020	2.000,00	241,47	-377,55	1.380,98	INPS GESTIONE DIPENDENTI PUBBLICI-INPDAP
		Totale 2020	29.846,11	23.636,02	-460,15	5.749,94	
		Totale Capitolo/Art 10122805000/0	30.312,26	23.636,02	-460,15	6.216,09	
10125502000/0	QUOTE STIPENDIALI AGGIUNTIVE	425/2020	700,00	266,06	-348,27	85,67	DIVERSI DIPENDENTI
		Totale 2020	700,00	266,06	-348,27	85,67	
		Totale Capitolo/Art 10125502000/0	700,00	266,06	-348,27	85,67	
10125505000/0	ONERI CONTRIBUTIVI CARICO ENTE	53/2020	3.350,00	5.508,27	3.143,40	985,13	INPS GESTIONE DIPENDENTI PUBBLICI-INPDAP
		215/2020	3.068,37	2.804,70	0,00	263,67	INPS GESTIONE DIPENDENTI PUBBLICI-INPDAP
		426/2020	241,00	67,60	-151,61	21,79	INPS GESTIONE DIPENDENTI PUBBLICI-INPDAP
		Totale 2020	6.659,37	8.380,57	2.991,79	1.270,59	
		Totale Capitolo/Art 10125505000/0	6.659,37	8.380,57	2.991,79	1.270,59	
10200701000/0	IRAP	153/2020	24,51	4,69	-14,65	5,17	REGIONE EMILIA ROMAGNA
		154/2020	180,00	39,53	-64,44	76,03	REGIONE EMILIA ROMAGNA
		156/2020	1.960,00	1.793,00	-4,00	163,00	REGIONE EMILIA ROMAGNA
		804/2020	395,49	0,00	0,00	395,49	REGIONE EMILIA ROMAGNA
		Totale 2020	2.560,00	1.837,22	-83,09	639,69	
		Totale Capitolo/Art 10200701000/0	2.560,00	1.837,22	-83,09	639,69	
10201600100/0	IRAP	811/2019	115,00	47,61	0,00	67,39	REGIONE EMILIA ROMAGNA
		Totale 2019	115,00	47,61	0,00	67,39	
		190/2020	5.801,78	4.705,03	0,00	1.096,75	REGIONE EMILIA ROMAGNA
		364/2020	600,98	0,00	-327,94	273,04	REGIONE EMILIA ROMAGNA
		418/2020	221,00	101,10	0,00	119,90	REGIONE EMILIA ROMAGNA
		663/2020	51,56	0,00	0,00	51,56	REGIONE EMILIA ROMAGNA

P.E.G. CONSUNTIVO ESERCIZIO 2020

Elenco Residui Passivi per anno di provenienza

Capitolo/Art.	Descrizione	Impegni	Importo Iniziale	Pagamenti	Variazioni	Importo da Conservare	Beneficiario
10201600100/0	IRAP	758/2020	3,40	0,00	-0,02	3,38	REGIONE EMILIA ROMAGNA
		Totale 2020	6.678,72	4.806,13	-327,96	1.544,63	
		Totale Capitolo/Art 10201600100/0	6.793,72	4.853,74	-327,96	1.612,02	
10201600120/0	IRAP PER REDDITI ASSIMILATI, COLLABORAZ. COORDINATE	639/2020	36,21	0,00	0,00	36,21	REGIONE EMILIA ROMAGNA
		Totale 2020	36,21	0,00	0,00	36,21	
		Totale Capitolo/Art 10201600120/0	36,21	0,00	0,00	36,21	
10202500100/0	IRAP	193/2020	5.025,52	4.069,76	-218,62	737,14	REGIONE EMILIA ROMAGNA
		368/2020	258,21	0,00	0,00	258,21	REGIONE EMILIA ROMAGNA
		433/2020	30,00	37,19	41,79	34,60	REGIONE EMILIA ROMAGNA
		Totale 2020	5.313,73	4.106,95	-176,83	1.029,95	
		Totale Capitolo/Art 10202500100/0	5.313,73	4.106,95	-176,83	1.029,95	
10202501000/0	IVA A DEBITO PER GESTIONI COMMERCIALI	250/2020	20.176,52	19.604,16	0,00	572,36	ERARIO
		Totale 2020	20.176,52	19.604,16	0,00	572,36	
		Totale Capitolo/Art 10202501000/0	20.176,52	19.604,16	0,00	572,36	
10203400100/0	IRAP	198/2020	2.007,03	1.749,77	59,35	316,61	REGIONE EMILIA ROMAGNA
		436/2020	102,01	33,33	0,00	68,68	REGIONE EMILIA ROMAGNA
		Totale 2020	2.109,04	1.783,10	59,35	385,29	
		Totale Capitolo/Art 10203400100/0	2.109,04	1.783,10	59,35	385,29	
10205200100/0	IRAP	201/2020	5.789,58	4.681,95	-264,62	843,01	REGIONE EMILIA ROMAGNA
		370/2020	240,26	0,00	-0,13	240,13	REGIONE EMILIA ROMAGNA
		415/2020	105,40	0,00	-0,03	105,37	REGIONE EMILIA ROMAGNA
		439/2020	98,00	0,00	-40,03	57,97	REGIONE EMILIA ROMAGNA
		Totale 2020	6.233,24	4.681,95	-304,81	1.246,48	
		Totale Capitolo/Art 10205200100/0	6.233,24	4.681,95	-304,81	1.246,48	
10206100100/0	IRAP	205/2020	1.888,69	1.596,54	-3,82	288,33	REGIONE EMILIA ROMAGNA

P.E.G. CONSUNTIVO ESERCIZIO 2020

Elenco Residui Passivi per anno di provenienza

Capitolo/Art.	Descrizione	Impegni	Importo Iniziale	Pagamenti	Variazioni	Importo da Conservare	Beneficiario
10206100100/0	IRAP	409/2020	39,87	0,00	-0,03	39,84	REGIONE EMILIA ROMAGNA
		421/2020	160,00	68,71	-1,01	90,28	REGIONE EMILIA ROMAGNA
		719/2020	96,00	0,00	0,00	96,00	REGIONE EMILIA ROMAGNA
		Totale 2020	2.184,56	1.665,25	-4,86	514,45	
		Totale Capitolo/Art 10206100100/0	2.184,56	1.665,25	-4,86	514,45	
10206100110/0	IRAP SU ALTRE FORME DI LAVORO FLESSIBILI E INCARICHI	878/2018	56,58	0,00	0,00	56,58	REGIONE EMILIA ROMAGNA
		Totale 2018	56,58	0,00	0,00	56,58	
		Totale Capitolo/Art 10206100110/0	56,58	0,00	0,00	56,58	
10207000111/0	IRAP - FDO TRATTAMENTO	219/2020	2.941,00	461,89	-2.438,30	40,81	REGIONE EMILIA ROMAGNA
		730/2020	454,80	0,00	0,00	454,80	REGIONE EMILIA ROMAGNA
		Totale 2020	3.395,80	461,89	-2.438,30	495,61	
		Totale Capitolo/Art 10207000111/0	3.395,80	461,89	-2.438,30	495,61	
10207000112/0	IRAP - PROGETTAZIONE INTERNA	733/2020	285,53	0,00	0,00	285,53	REGIONE EMILIA ROMAGNA
		Totale 2020	285,53	0,00	0,00	285,53	
		Totale Capitolo/Art 10207000112/0	285,53	0,00	0,00	285,53	
10214401000/0	IMPOSTE E TASSE A CARICO DELL'ENTE	267/2017	480,62	0,00	0,00	480,62	
		Totale 2017	480,62	0,00	0,00	480,62	
		246/2018	240,49	0,00	0,00	240,49	
		Totale 2018	240,49	0,00	0,00	240,49	
		337/2019	550,00	0,00	0,00	550,00	
		Totale 2019	550,00	0,00	0,00	550,00	
		330/2020	550,00	0,00	0,00	550,00	
		331/2020	50,00	0,00	0,00	50,00	
		Totale 2020	600,00	0,00	0,00	600,00	
		Totale Capitolo/Art 10214401000/0	1.871,11	0,00	0,00	1.871,11	

P.E.G. CONSUNTIVO ESERCIZIO 2020

Elenco Residui Passivi per anno di provenienza

Capitolo/Art.	Descrizione	Impegni	Importo Iniziale	Pagamenti	Variazioni	Importo da Conservare	Beneficiario
10217100100/0	IRAP	280/2020	859,83	707,55	160,17	312,45	REGIONE EMILIA ROMAGNA
		442/2020	281,00	75,37	0,00	205,63	REGIONE EMILIA ROMAGNA
		Totale 2020	1.140,83	782,92	160,17	518,08	
		Totale Capitolo/Art 10217100100/0	1.140,83	782,92	160,17	518,08	
10219801010/0	IMPOSTE E TASSE A CARICO ENTE - SCIOVIE	780/2020	130,00	0,00	-12,61	117,39	UFFICIO REGISTRO DELLE ENTRATE
		789/2020	130,00	0,00	0,00	130,00	UFFICIO REGISTRO DELLE ENTRATE
		791/2020	260,00	0,00	0,00	260,00	UFFICIO REGISTRO DELLE ENTRATE
		806/2020	260,00	0,00	0,00	260,00	UFFICIO REGISTRO DELLE ENTRATE
		Totale 2020	780,00	0,00	-12,61	767,39	
		Totale Capitolo/Art 10219801010/0	780,00	0,00	-12,61	767,39	
10222500110/0	IRAP PER REDDITI ASSIMILATI, COLLABORAZ, COORDINATE ECC	751/2020	100,00	0,00	0,00	100,00	REGIONE EMILIA ROMAGNA
		Totale 2020	100,00	0,00	0,00	100,00	
		Totale Capitolo/Art 10222500110/0	100,00	0,00	0,00	100,00	
10223400100/0	IRAP	511/2019	553,14	279,23	0,00	273,91	REGIONE EMILIA ROMAGNA
		801/2019	89,69	0,00	0,00	89,69	REGIONE EMILIA ROMAGNA
		Totale 2019	642,83	279,23	0,00	363,60	
		213/2020	7.394,98	6.371,80	112,96	1.136,14	REGIONE EMILIA ROMAGNA
		412/2020	416,50	264,14	-15,14	137,22	REGIONE EMILIA ROMAGNA
		445/2020	714,00	86,23	0,00	627,77	DIVERSI DIPENDENTI
		Totale 2020	8.525,48	6.722,17	97,82	1.901,13	
		Totale Capitolo/Art 10223400100/0	9.168,31	7.001,40	97,82	2.264,73	
10226100100/0	IRAP	493/2019	120,97	27,54	0,00	93,43	REGIONE EMILIA ROMAGNA
		Totale 2019	120,97	27,54	0,00	93,43	
		54/2020	875,00	1.554,96	957,30	277,34	REGIONE EMILIA ROMAGNA
		216/2020	979,01	827,42	-2,08	149,51	REGIONE EMILIA ROMAGNA

P.E.G. CONSUNTIVO ESERCIZIO 2020

Elenco Residui Passivi per anno di provenienza

Capitolo/Art.	Descrizione	Impegni	Importo Iniziale	Pagamenti	Variazioni	Importo da Conservare	Beneficiario
10226100100/0	IRAP	232/2020	20,00	0,00	-7,84	12,16	REGIONE EMILIA ROMAGNA
		427/2020	127,50	22,62	0,00	104,88	REGIONE EMILIA ROMAGNA
		Totale 2020	2.001,51	2.405,00	947,38	543,89	
		Totale Capitolo/Art 10226100100/0	2.122,48	2.432,54	947,38	637,32	
10235101000/0	IMPOSTE E TASSE A CARICO DELL'ENTE ,BOLLATURE,REGISTRI,SPESE CONTRATTUALI ECC.	801/2020	19,00	0,00	0,00	19,00	COMUNE DI LAMA MOCOGNO
		Totale 2020	19,00	0,00	0,00	19,00	
		Totale Capitolo/Art 10235101000/0	19,00	0,00	0,00	19,00	
10300301000/0	ORGANI E INCARICHI ISTITUZIONALI DELL'AMMINISTRAZIONE	149/2020	1.000,00	0,00	0,00	1.000,00	
		150/2020	1.300,00	154,20	0,00	1.145,80	DIVERSI AMMINISTRATORI
		151/2020	2.100,00	465,14	-740,36	894,50	DIVERSI AMMINISTRATORI
		802/2020	4.294,92	0,00	0,00	4.294,92	DIVERSI AMMINISTRATORI
		803/2020	357,91	0,00	0,00	357,91	DIVERSI AMMINISTRATORI
		Totale 2020	9.052,83	619,34	-740,36	7.693,13	
		Totale Capitolo/Art 10300301000/0	9.052,83	619,34	-740,36	7.693,13	
10300302010/0	ORGANO DI REVISIONE ECONOMICO-FINANZIARIA	489/2020	2.793,00	0,00	0,00	2.793,00	DR.PIZZI SIMONE
		Totale 2020	2.793,00	0,00	0,00	2.793,00	
		Totale Capitolo/Art 10300302010/0	2.793,00	0,00	0,00	2.793,00	
10301101000/0	ACQUISTO BENI E MATERIALI DI CONSUMO	461/2020	498,48	437,00	0,00	61,48	ICAR SRL
		740/2020	1.800,00	0,00	0,00	1.800,00	DIVERSI
		Totale 2020	2.298,48	437,00	0,00	1.861,48	
		Totale Capitolo/Art 10301101000/0	2.298,48	437,00	0,00	1.861,48	
10301103900/0	GIORNALI, RIVISTE E PUBBLICAZIONI	447/2020	300,00	0,00	0,00	300,00	ICAR SRL
		Totale 2020	300,00	0,00	0,00	300,00	
		Totale Capitolo/Art 10301103900/0	300,00	0,00	0,00	300,00	

P.E.G. CONSUNTIVO ESERCIZIO 2020

Elenco Residui Passivi per anno di provenienza

Capitolo/Art.	Descrizione	Impegni	Importo Iniziale	Pagamenti	Variazioni	Importo da Conservare	Beneficiario
10301104010/0	BENI DI CONSUMO SEGRETERIA	334/2019	106,76	83,45	-16,55	6,76	ICAR SRL
		Totale 2019	106,76	83,45	-16,55	6,76	
		448/2020	450,00	183,00	0,00	267,00	ICAR SRL
		Totale 2020	450,00	183,00	0,00	267,00	
		Totale Capitolo/Art 10301104010/0	556,76	266,45	-16,55	273,76	
10301105000/0	CARBURANTI, COMBUSTIBILI E LUBRIFICANTI	612/2020	1.000,00	700,00	536,07	836,07	PINI NICHOLAS
		Totale 2020	1.000,00	700,00	536,07	836,07	
		Totale Capitolo/Art 10301105000/0	1.000,00	700,00	536,07	836,07	
10301106020/0	ACQUISTO BENI E MATERIALI DI CONSUMO-UFF TECNICO	295/2020	150,00	171,09	100,00	78,91	FERRAMENTA TORELLI GIUSEPPE DI TORELLI C
		Totale 2020	150,00	171,09	100,00	78,91	
		Totale Capitolo/Art 10301106020/0	150,00	171,09	100,00	78,91	
10301202010/0	INCARICHI PROFESSIONALI - SERV. GENERALI (cons. sp. leg. ecc)	349/2018	425,00	0,00	0,00	425,00	CANTERGIANI AVV. GIOVANNI
		Totale 2018	425,00	0,00	0,00	425,00	
		638/2020	460,00	0,00	0,00	460,00	
		699/2020	3.961,42	0,00	0,00	3.961,42	MONARI SARDE' & FERRARI ASSOCIAZIONE PRO
		Totale 2020	4.421,42	0,00	0,00	4.421,42	
		Totale Capitolo/Art 10301202010/0	4.846,42	0,00	0,00	4.846,42	
10301202020/0	INCARICHI PROFESSIONALI - UFFICIO TECNICO	533/2016	835,70	0,00	0,00	835,70	LAVORO SICURO SRL
		Totale 2016	835,70	0,00	0,00	835,70	
		Totale Capitolo/Art 10301202020/0	835,70	0,00	0,00	835,70	
10301202110/0	COMPENSI NOTARILI PER UFF. TECNICO	786/2020	1.416,16	0,00	0,00	1.416,16	STUD NOTARILE ASSOC FEDERICO MANFREDINI
		Totale 2020	1.416,16	0,00	0,00	1.416,16	
		Totale Capitolo/Art 10301202110/0	1.416,16	0,00	0,00	1.416,16	

P.E.G. CONSUNTIVO ESERCIZIO 2020

Elenco Residui Passivi per anno di provenienza

Capitolo/Art.	Descrizione	Impegni	Importo Iniziale	Pagamenti	Variazioni	Importo da Conservare	Beneficiario
10301205000/0	SERVIZI IN CONVENZIONE O APPALTO ESTERNO	637/2020	976,00	488,00	0,00	488,00	STUDIO NALDI SRL
		Totale 2020	976,00	488,00	0,00	488,00	
		Totale Capitolo/Art 10301205000/0	976,00	488,00	0,00	488,00	
10301206010/0	SPESE PER UTENZE TELEFONICHE	179/2019	1.359,08	771,60	0,00	587,48	TELECOM ITALIA SPA
		Totale 2019	1.359,08	771,60	0,00	587,48	
		60/2020	2.800,00	1.286,43	0,00	1.513,57	TELECOM ITALIA SPA
		61/2020	500,00	383,18	0,00	116,82	TELECOM ITALIA SPA
		228/2020	75,00	61,00	0,00	14,00	WIND TRE S.P.A.
		Totale 2020	3.375,00	1.730,61	0,00	1.644,39	
		Totale Capitolo/Art 10301206010/0	4.734,08	2.502,21	0,00	2.231,87	
10301206020/0	UTENZE DIVERSE	193/2019	89,89	23,94	0,00	65,95	HERA S.P.A.
		217/2019	675,10	240,57	0,00	434,53	EDISON ENERGIA S.P.A.
		Totale 2019	764,99	264,51	0,00	500,48	
		166/2020	4.000,00	6.160,15	3.800,00	1.639,85	EDISON ENERGIA S.P.A.
		180/2020	1.400,00	1.684,61	1.300,00	1.015,39	EDISON ENERGIA S.P.A.
		239/2020	100,00	54,67	100,00	145,33	HERA S.P.A.
		Totale 2020	5.500,00	7.899,43	5.200,00	2.800,57	
		Totale Capitolo/Art 10301206020/0	6.264,99	8.163,94	5.200,00	3.301,05	
10301206510/0	SPESE POSTALI	788/2020	120,00	0,00	-1,02	118,98	ICA S.R.L
		Totale 2020	120,00	0,00	-1,02	118,98	
		Totale Capitolo/Art 10301206510/0	120,00	0,00	-1,02	118,98	
10301207010/0	FORMAZIONE E AGGIORNAMENTO PERSONALE	642/2020	225,00	0,00	0,00	225,00	TRAINING DI NALDI MANUELA
		Totale 2020	225,00	0,00	0,00	225,00	
		Totale Capitolo/Art 10301207010/0	225,00	0,00	0,00	225,00	
10301209000/0	ACQUISTO SERVIZI PER MANUTENZIONI E RIPARAZIONI	598/2020	427,00	0,00	427,00	854,00	BERTUGLI ROMANO E F DI BERTUGLI LORENZO

P.E.G. CONSUNTIVO ESERCIZIO 2020

Elenco Residui Passivi per anno di provenienza

Capitolo/Art.	Descrizione	Impegni	Importo Iniziale	Pagamenti	Variazioni	Importo da Conservare	Beneficiario
		Totale 2020	427,00	0,00	427,00	854,00	
		Totale Capitolo/Art 10301209000/0	427,00	0,00	427,00	854,00	
10301302000/0	ALTRI CANONI UTILIZZO BENI DI TERZI	753/2020	531,44	0,00	-0,01	531,43	AB NETWORK SNC
		Totale 2020	531,44	0,00	-0,01	531,43	
		Totale Capitolo/Art 10301302000/0	531,44	0,00	-0,01	531,43	
10302105000/0	SERVIZI FINANZIARI	485/2020	2.490,84	0,00	0,00	2.490,84	POSTE ITALIANE S.P.A.
		562/2020	1.500,00	454,58	-971,31	74,11	COMUNE DI LAMA MOCOGNO
		Totale 2020	3.990,84	454,58	-971,31	2.564,95	
		Totale Capitolo/Art 10302105000/0	3.990,84	454,58	-971,31	2.564,95	
10302107020/0	INDENNITA' DI MISSIONE E RIMBORSO SPESE - RAGIONERIA	158/2020	600,00	400,20	-153,40	46,40	DIVERSI DIPENDENTI
		Totale 2020	600,00	400,20	-153,40	46,40	
		Totale Capitolo/Art 10302107020/0	600,00	400,20	-153,40	46,40	
10302904010/0	SPESE FUNZIONAMENTO UFFICIO	750/2020	93,90	17,08	-0,01	76,81	ICAR SRL
		Totale 2020	93,90	17,08	-0,01	76,81	
		Totale Capitolo/Art 10302904010/0	93,90	17,08	-0,01	76,81	
10303005000/0	PRESTAZIONI PROFESSIONALI E SPECIALISTICHE	223/2020	2.500,00	0,00	-60,00	2.440,00	ABACO COMMERCIALISTI ASSOCIATI STP A R.L.
		Totale 2020	2.500,00	0,00	-60,00	2.440,00	
		Totale Capitolo/Art 10303005000/0	2.500,00	0,00	-60,00	2.440,00	
10303007010/0	FORMAZIONE E AGGIORNAMENTO PERSONALE	645/2020	250,00	0,00	0,00	250,00	FUTURA SOC.CONSORTILE A RESP.LIMITATA
		Totale 2020	250,00	0,00	0,00	250,00	
		Totale Capitolo/Art 10303007010/0	250,00	0,00	0,00	250,00	
10303801000/0	ACQUISTO BENI E MATERIALI DI CONSUMO	296/2020	350,00	359,67	100,00	90,33	FERRAMENTA TORELLI GIUSEPPE DI TORELLI C
		Totale 2020	350,00	359,67	100,00	90,33	
		Totale Capitolo/Art	350,00	359,67	100,00	90,33	

P.E.G. CONSUNTIVO ESERCIZIO 2020

Elenco Residui Passivi per anno di provenienza

Capitolo/Art.	Descrizione	Impegni	Importo Iniziale	Pagamenti	Variazioni	Importo da Conservare	Beneficiario
		10303801000/0					
10303802000/0	BENI STRUMENTALI AMMORTIZZABILI	491/2020	1.458,99	1.399,99	0,00	59,00	VISUNEXT INTERNATIONAL GMBH & CO. KG
		Totale 2020	1.458,99	1.399,99	0,00	59,00	
		Totale Capitolo/Art 10303802000/0	1.458,99	1.399,99	0,00	59,00	
10303805000/0	CARBURANTI, COMBUSTIBILI E LUBRIFICANTI	613/2020	1.000,00	700,00	536,07	836,07	PINI NICHOLAS
		Totale 2020	1.000,00	700,00	536,07	836,07	
		Totale Capitolo/Art 10303805000/0	1.000,00	700,00	536,07	836,07	
10303905020/0	SERV. CONV. APPALTO ESTERNO (PATRIM.)	851/2018	271,80	0,00	0,00	271,80	EDISON ENERGIA S.P.A.
		Totale 2018	271,80	0,00	0,00	271,80	
		312/2019	802,70	642,94	0,00	159,76	SEGNALETICA MODENESE SRL
		Totale 2019	802,70	642,94	0,00	159,76	
		337/2020	1.650,00	847,30	-400,00	402,70	SEGNALETICA MODENESE SRL
		573/2020	460,00	0,00	0,00	460,00	BONACORSI LUIGI
		Totale 2020	2.110,00	847,30	-400,00	862,70	
		Totale Capitolo/Art 10303905020/0	3.184,50	1.490,24	-400,00	1.294,26	
10303906000/0	UTENZE DIVERSE	194/2019	788,02	412,18	0,00	375,84	HERA S.P.A.
		218/2019	1.974,57	1.623,94	0,00	350,63	EDISON ENERGIA S.P.A.
		584/2019	14,74	0,00	0,00	14,74	G.S.E. SPA GESTORE SERVIZI ENERGETICI
		Totale 2019	2.777,33	2.036,12	0,00	741,21	
		167/2020	4.300,00	7.979,65	5.900,00	2.220,35	EDISON ENERGIA S.P.A.
		181/2020	2.700,00	2.851,79	2.946,00	2.794,21	EDISON ENERGIA S.P.A.
		240/2020	1.250,00	894,03	200,00	555,97	
		Totale 2020	8.250,00	11.725,47	9.046,00	5.570,53	
		Totale Capitolo/Art 10303906000/0	11.027,33	13.761,59	9.046,00	6.311,74	
10303908000/0	MANUTENZIONE ORDINARIA BENI MOBILI IN APPALTO	599/2020	427,00	0,00	427,00	854,00	BERTUGLI ROMANO E F DI BERTUGLI LORENZO

P.E.G. CONSUNTIVO ESERCIZIO 2020

Elenco Residui Passivi per anno di provenienza

Capitolo/Art.	Descrizione	Impegni	Importo Iniziale	Pagamenti	Variazioni	Importo da Conservare	Beneficiario
		Totale 2020	427,00	0,00	427,00	854,00	
		Totale Capitolo/Art 10303908000/0	427,00	0,00	427,00	854,00	
10303909000/0	MANUTENZIONE ORDINARIA BENI IMMOBILI IN APPALTO	384/2020	342,04	0,00	55,81	397,85	EDILNOVA INOX-SISTEMA SNC
		Totale 2020	342,04	0,00	55,81	397,85	
		Totale Capitolo/Art 10303909000/0	342,04	0,00	55,81	397,85	
10304705000/0	CARBURANTI, COMBUSTIBILI E LUBRIFICANTI	160/2020	500,00	747,41	340,00	92,59	IP ITALIANA PETROLI
		Totale 2020	500,00	747,41	340,00	92,59	
		Totale Capitolo/Art 10304705000/0	500,00	747,41	340,00	92,59	
10304802000/0	PRESTAZIONI PROFESSIONALI E SPECIALISTICHE - UFFICIO TECNICO	385/2016	1.560,00	0,00	0,00	1.560,00	STUDIO TECNICO RABACCHI PIER FABRIZIO
		Totale 2016	1.560,00	0,00	0,00	1.560,00	
		451/2020	1.529,88	0,00	0,00	1.529,88	STUDIO TECNICO ASSOC. MEIATTINI E NERI
		783/2020	2.464,40	0,00	0,00	2.464,40	STUDIO TECNICO ASSOC. MEIATTINI E NERI
		Totale 2020	3.994,28	0,00	0,00	3.994,28	
		Totale Capitolo/Art 10304802000/0	5.554,28	0,00	0,00	5.554,28	
10304807020/0	INDENNITA' DI MISSIONE E RIMBORSO SPESE - UFF TECNICO	159/2020	50,00	432,60	495,50	112,90	DIVERSI DIPENDENTI
		Totale 2020	50,00	432,60	495,50	112,90	
		Totale Capitolo/Art 10304807020/0	50,00	432,60	495,50	112,90	
10305604000/0	SPESE FUNZIONAMENTO UFFICI	560/2020	263,52	0,00	0,00	263,52	CANTELLI SRL
		635/2020	200,00	199,99	0,00	0,01	LA RUGIADA DI MANFREDINI SIMONETTA
		636/2020	634,40	0,00	0,00	634,40	CANTELLI SRL
		Totale 2020	1.097,92	199,99	0,00	897,93	
		Totale Capitolo/Art 10305604000/0	1.097,92	199,99	0,00	897,93	
10305704000/0	ONERI PER INFORMAZIONI,PUBBLICAZIONI,CONVEGNI, RAPPRESENTANZA ECC	313/2020	150,00	0,00	150,00	300,00	BONACORSI FRANCA

P.E.G. CONSUNTIVO ESERCIZIO 2020

Elenco Residui Passivi per anno di provenienza

Capitolo/Art.	Descrizione	Impegni	Importo Iniziale	Pagamenti	Variazioni	Importo da Conservare	Beneficiario
		Totale 2020	150,00	0,00	150,00	300,00	
		Totale Capitolo/Art 10305704000/0	150,00	0,00	150,00	300,00	
10305706000/0	LAVORO FLESSIBILE SERVIZI DEMOGRAFICI	877/2018	680,65	0,00	0,00	680,65	DIVERSI DIPENDENTI
		Totale 2018	680,65	0,00	0,00	680,65	
		Totale Capitolo/Art 10305706000/0	680,65	0,00	0,00	680,65	
10306202010/0	SPESE PER ELEZIONI: ACQUISTO BENI	427/2019	186,95	0,00	0,00	186,95	CANTELLI SRL
		428/2019	1.874,34	0,00	0,00	1.874,34	FERRAMENTA TORELLI GIUSEPPE DI TORELLI C
		Totale 2019	2.061,29	0,00	0,00	2.061,29	
		43/2020	3.460,00	182,49	-2.810,00	467,51	
		552/2020	300,00	370,68	350,00	279,32	CANTELLI SRL
		553/2020	300,00	286,08	0,00	13,92	FERRAMENTA TORELLI GIUSEPPE DI TORELLI C
		Totale 2020	4.060,00	839,25	-2.460,00	760,75	
		Totale Capitolo/Art 10306202010/0	6.121,29	839,25	-2.460,00	2.822,04	
10306202020/0	SPESE PER ELEZIONI: PRESTAZIONE SERVIZI	556/2020	200,00	0,00	0,00	200,00	
		Totale 2020	200,00	0,00	0,00	200,00	
		Totale Capitolo/Art 10306202020/0	200,00	0,00	0,00	200,00	
10306606000/0	FORNITURA E SOMMINISTRAZ UTENZE ELETTRICHE	656/2020	600,00	0,00	0,00	600,00	EDISON ENERGIA S.P.A.
		Totale 2020	600,00	0,00	0,00	600,00	
		Totale Capitolo/Art 10306606000/0	600,00	0,00	0,00	600,00	
10306607040/0	MENSA DIPENDENTI	80/2019	2.371,67	1.370,16	-950,53	50,98	
		300/2019	971,06	183,20	0,00	787,86	
		Totale 2019	3.342,73	1.553,36	-950,53	838,84	
		72/2020	5.000,00	2.613,49	0,00	2.386,51	
		Totale 2020	5.000,00	2.613,49	0,00	2.386,51	

P.E.G. CONSUNTIVO ESERCIZIO 2020

Elenco Residui Passivi per anno di provenienza

Capitolo/Art.	Descrizione	Impegni	Importo Iniziale	Pagamenti	Variazioni	Importo da Conservare	Beneficiario
		Totale Capitolo/Art 10306607040/0	8.342,73	4.166,85	-950,53	3.225,35	
10306702000/0	ALTRI CANONI UTILIZZO BENI DI TERZI	18/2020	2.684,00	1.366,20	0,00	1.317,80	GAMMA OFFICE SRL
		312/2020	955,67	451,40	299,00	803,27	
		Totale 2020	3.639,67	1.817,60	299,00	2.121,07	
		Totale Capitolo/Art 10306702000/0	3.639,67	1.817,60	299,00	2.121,07	
10306702010/0	NOLEGGIO DI BENI, ATTREZZATURE E IMPIANTI	41/2020	3.711,24	0,00	0,00	3.711,24	LUX SERVICE DI BERETTI MASSIMILIANO
		Totale 2020	3.711,24	0,00	0,00	3.711,24	
		Totale Capitolo/Art 10306702010/0	3.711,24	0,00	0,00	3.711,24	
10309403010/0	SPESE PER SERVIZIO ZOOIATRICO	691/2020	134,20	0,00	0,00	134,20	VETEMONTANA SRL
		Totale 2020	134,20	0,00	0,00	134,20	
		Totale Capitolo/Art 10309403010/0	134,20	0,00	0,00	134,20	
10312103000/0	MERCÌ E PRODOTTI PER EROGAZIONE SERVIZI	574/2020	350,00	0,00	0,00	350,00	
		742/2020	700,00	0,00	0,00	700,00	DIVERSI
		Totale 2020	1.050,00	0,00	0,00	1.050,00	
		Totale Capitolo/Art 10312103000/0	1.050,00	0,00	0,00	1.050,00	
10312107000/0	ACQUISTO BENI E MATERIALI DI CONSUMO	297/2020	200,00	175,00	75,00	100,00	FERRAMENTA TORELLI GIUSEPPE DI TORELLI C
		795/2020	91,99	0,00	0,00	91,99	PRINT COLOR SNC
		Totale 2020	291,99	175,00	75,00	191,99	
		Totale Capitolo/Art 10312107000/0	291,99	175,00	75,00	191,99	
10312206010/0	UTENZE - ENEL-GAS-ACQUA	195/2019	245,46	110,02	0,00	135,44	HERA S.P.A.
		219/2019	436,75	30,44	0,00	406,31	EDISON ENERGIA S.P.A.
		Totale 2019	682,21	140,46	0,00	541,75	
		168/2020	750,00	720,05	600,00	629,95	EDISON ENERGIA S.P.A.
		182/2020	500,00	391,88	700,00	808,12	EDISON ENERGIA S.P.A.

P.E.G. CONSUNTIVO ESERCIZIO 2020

Elenco Residui Passivi per anno di provenienza

Capitolo/Art.	Descrizione	Impegni	Importo Iniziale	Pagamenti	Variazioni	Importo da Conservare	Beneficiario
10312206010/0	UTENZE - ENEL-GAS-ACQUA	241/2020	500,00	385,31	200,00	314,69	HERA S.P.A.
		Totale 2020	1.750,00	1.497,24	1.500,00	1.752,76	
		Totale Capitolo/Art 10312206010/0	2.432,21	1.637,70	1.500,00	2.294,51	
10312206020/0	UTENZE TELEFONICHE	158/2018	9,84	0,00	0,00	9,84	TELECOM ITALIA SPA
		Totale 2018	9,84	0,00	0,00	9,84	
		181/2019	237,72	49,49	0,00	188,23	TELECOM ITALIA SPA
		Totale 2019	237,72	49,49	0,00	188,23	
		62/2020	480,00	102,08	0,00	377,92	TELECOM ITALIA SPA
		Totale 2020	480,00	102,08	0,00	377,92	
		Totale Capitolo/Art 10312206020/0	727,56	151,57	0,00	575,99	
10312209000/0	ACQUISTO SERVIZI PER MANUTENZIONI E RIPARAZIONI	646/2020	1.804,38	0,00	0,00	1.804,38	DOTT. SANTI BORTOLOTTI MARCO GEOLOGO
		Totale 2020	1.804,38	0,00	0,00	1.804,38	
		Totale Capitolo/Art 10312209000/0	1.804,38	0,00	0,00	1.804,38	
10313003000/0	MERCİ E PRODOTTI PER EROGAZIONE SERVIZI	575/2020	400,00	0,00	0,00	400,00	
		615/2020	3.500,00	542,90	200,00	3.157,10	
		743/2020	500,00	0,00	0,00	500,00	DIVERSI
		Totale 2020	4.400,00	542,90	200,00	4.057,10	
		Totale Capitolo/Art 10313003000/0	4.400,00	542,90	200,00	4.057,10	
10313005000/0	CARBURANTI, COMBUSTIBILI E LUBRIFICANTI	614/2020	3.000,00	2.795,00	0,00	205,00	PINI NICHOLAS
		Totale 2020	3.000,00	2.795,00	0,00	205,00	
		Totale Capitolo/Art 10313005000/0	3.000,00	2.795,00	0,00	205,00	
10313007000/0	MANUTENZIONE ORDINARIA BENI IMMOBILI IN ECONOMIA	548/2017	187,00	0,00	0,00	187,00	FERRAMENTA TORELLI GIUSEPPE DI TORELLI C
		Totale 2017	187,00	0,00	0,00	187,00	
		298/2020	250,00	200,00	100,00	150,00	FERRAMENTA TORELLI GIUSEPPE DI TORELLI C

P.E.G. CONSUNTIVO ESERCIZIO 2020

Elenco Residui Passivi per anno di provenienza

Capitolo/Art.	Descrizione	Impegni	Importo Iniziale	Pagamenti	Variazioni	Importo da Conservare	Beneficiario
		Totale 2020	250,00	200,00	100,00	150,00	
		Totale Capitolo/Art 10313007000/0	437,00	200,00	100,00	337,00	
10313106010/0	UTENZE : ENEL- GAS- ACQUA	139/2017	21,27	0,00	0,00	21,27	HERA S.P.A.
		Totale 2017	21,27	0,00	0,00	21,27	
		196/2019	324,44	120,07	0,00	204,37	HERA S.P.A.
		220/2019	479,26	219,55	0,00	259,71	EDISON ENERGIA S.P.A.
		Totale 2019	803,70	339,62	0,00	464,08	
		169/2020	1.500,00	2.202,87	2.000,00	1.297,13	EDISON ENERGIA S.P.A.
		183/2020	300,00	656,90	900,00	543,10	EDISON ENERGIA S.P.A.
		242/2020	500,00	468,20	250,00	281,80	HERA S.P.A.
		394/2020	118,30	77,45	0,00	40,85	G.S.E. SPA GESTORE SERVIZI ENERGETICI
		Totale 2020	2.418,30	3.405,42	3.150,00	2.162,88	
		Totale Capitolo/Art 10313106010/0	3.243,27	3.745,04	3.150,00	2.648,23	
10313106020/0	UTENZE TELEFONICHE SCUOLA ELEMENTARE	159/2018	94,11	0,00	0,00	94,11	TELECOM ITALIA SPA
		Totale 2018	94,11	0,00	0,00	94,11	
		182/2019	254,30	56,97	0,00	197,33	TELECOM ITALIA SPA
		Totale 2019	254,30	56,97	0,00	197,33	
		63/2020	500,00	117,09	0,00	382,91	TELECOM ITALIA SPA
		Totale 2020	500,00	117,09	0,00	382,91	
		Totale Capitolo/Art 10313106020/0	848,41	174,06	0,00	674,35	
10313109000/0	ACQUISTO SERVIZI PER MANUTENZIONI E RIPARAZIONI	867/2018	1.266,75	0,00	0,00	1.266,75	BERTUGLI ROMANO E FIGLIO SNC
		Totale 2018	1.266,75	0,00	0,00	1.266,75	
		683/2019	489,16	0,00	0,00	489,16	BERTUGLI ROMANO E FIGLIO SNC
		Totale 2019	489,16	0,00	0,00	489,16	
		597/2020	2.440,00	0,00	0,00	2.440,00	TERMOIDRAULICA FRIGNANESE S.N.C.

P.E.G. CONSUNTIVO ESERCIZIO 2020

Elenco Residui Passivi per anno di provenienza

Capitolo/Art.	Descrizione	Impegni	Importo Iniziale	Pagamenti	Variazioni	Importo da Conservare	Beneficiario
		Totale 2020	2.440,00	0,00	0,00	2.440,00	
		Totale Capitolo/Art 10313109000/0	4.195,91	0,00	0,00	4.195,91	
10313903000/0	MERCİ E PRODOTTI PER EROGAZIONE SERVIZI	286/2020	400,00	65,04	0,00	334,96	C.C.M. COOPERATIVA CARTAI MODENESE - SOC
		488/2020	150,00	72,29	0,00	77,71	
		576/2020	250,00	0,00	0,00	250,00	
		Totale 2020	800,00	137,33	0,00	662,67	
		Totale Capitolo/Art 10313903000/0	800,00	137,33	0,00	662,67	
10313907000/0	ACQUISTO BENI E MATERIALI DI CONSUMO	549/2017	46,72	0,00	0,00	46,72	FERRAMENTA TORELLI GIUSEPPE DI TORELLI C
		Totale 2017	46,72	0,00	0,00	46,72	
		299/2020	300,00	354,20	100,00	45,80	FERRAMENTA TORELLI GIUSEPPE DI TORELLI C
		744/2020	700,00	0,00	0,00	700,00	DIVERSI
		Totale 2020	1.000,00	354,20	100,00	745,80	
		Totale Capitolo/Art 10313907000/0	1.046,72	354,20	100,00	792,52	
10314006010/0	UTENZE: ENEL-GAS-ACQUA	140/2017	21,28	0,00	0,00	21,28	HERA S.P.A.
		Totale 2017	21,28	0,00	0,00	21,28	
		197/2019	264,94	251,89	0,00	13,05	HERA S.P.A.
		221/2019	555,27	45,66	0,00	509,61	EDISON ENERGIA S.P.A.
		Totale 2019	820,21	297,55	0,00	522,66	
		170/2020	1.500,00	1.640,83	1.450,00	1.309,17	EDISON ENERGIA S.P.A.
		184/2020	1.000,00	587,80	804,45	1.216,65	EDISON ENERGIA S.P.A.
		243/2020	500,00	772,41	535,30	262,89	HERA S.P.A.
		344/2020	259,59	154,34	0,00	105,25	G.S.E. SPA GESTORE SERVIZI ENERGETICI
		Totale 2020	3.259,59	3.155,38	2.789,75	2.893,96	
		Totale Capitolo/Art 10314006010/0	4.101,08	3.452,93	2.789,75	3.437,90	
10314006020/0	UTENZE TELEFONICHE SCUOLA MEDIA	229/2014	1.280,50	0,00	0,00	1.280,50	TELECOM ITALIA SPA

P.E.G. CONSUNTIVO ESERCIZIO 2020

Elenco Residui Passivi per anno di provenienza

Capitolo/Art.	Descrizione	Impegni	Importo Iniziale	Pagamenti	Variazioni	Importo da Conservare	Beneficiario
		Totale 2014	1.280,50	0,00	0,00	1.280,50	
10314006020/0	UTENZE TELEFONICHE SCUOLA MEDIA	104/2015	613,08	0,00	0,00	613,08	TELECOM ITALIA SPA
		Totale 2015	613,08	0,00	0,00	613,08	
		254/2016	933,90	0,00	0,00	933,90	TELECOM ITALIA SPA
		Totale 2016	933,90	0,00	0,00	933,90	
		127/2017	1.012,63	0,00	0,00	1.012,63	TELECOM ITALIA SPA
		Totale 2017	1.012,63	0,00	0,00	1.012,63	
		160/2018	1.039,58	0,00	0,00	1.039,58	TELECOM ITALIA SPA
		Totale 2018	1.039,58	0,00	0,00	1.039,58	
		183/2019	1.677,21	154,11	0,00	1.523,10	TELECOM ITALIA SPA
		Totale 2019	1.677,21	154,11	0,00	1.523,10	
		64/2020	2.500,00	344,60	0,00	2.155,40	TELECOM ITALIA SPA
		Totale 2020	2.500,00	344,60	0,00	2.155,40	
		Totale Capitolo/Art 10314006020/0	9.056,90	498,71	0,00	8.558,19	
10314009000/0	ACQUISTO SERVIZI PER MANUTENZIONI E RIPARAZIONI	398/2017	231,80	0,00	0,00	231,80	STUDIO ING.ZANOTTI
		Totale 2017	231,80	0,00	0,00	231,80	
		868/2018	1.811,88	0,00	0,00	1.811,88	BERTUGLI ROMANO E FIGLIO SNC
		Totale 2018	1.811,88	0,00	0,00	1.811,88	
		295/2019	424,59	0,00	0,00	424,59	POGGIOLI LUCA
		684/2019	528,78	0,00	0,00	528,78	BERTUGLI ROMANO E FIGLIO SNC
		Totale 2019	953,37	0,00	0,00	953,37	
		13/2020	1.900,00	1.475,41	0,00	424,59	POGGIOLI LUCA
		600/2020	1.281,00	0,00	1.281,00	2.562,00	BERTUGLI ROMANO E F DI BERTUGLI LORENZO
		627/2020	1.300,00	0,00	0,00	1.300,00	POGGIOLI LUCA
		Totale 2020	4.481,00	1.475,41	1.281,00	4.286,59	
		Totale Capitolo/Art 10314009000/0	7.478,05	1.475,41	1.281,00	7.283,64	

P.E.G. CONSUNTIVO ESERCIZIO 2020

Elenco Residui Passivi per anno di provenienza

Capitolo/Art.	Descrizione	Impegni	Importo Iniziale	Pagamenti	Variazioni	Importo da Conservare	Beneficiario
10315703020/0	MERCİ E PRODOTTI PER MENSE SCOLASTICHE	583/2020	5.562,00	3.631,20	0,00	1.930,80	BOTTI ORTOFRUTTA SRL
		584/2020	2.600,00	1.504,66	0,00	1.095,34	BOTTI ORTOFRUTTA SRL
		585/2020	3.500,00	1.961,80	0,00	1.538,20	MAZZINI GIANLUCA INGROSSO CARNI
		586/2020	1.900,00	1.758,68	0,00	141,32	MAZZINI GIANLUCA INGROSSO CARNI
		587/2020	1.600,00	930,21	0,00	669,79	BOTTI ORTOFRUTTA SRL
		588/2020	1.100,00	755,77	0,00	344,23	CASEIF. SOC.BEATO MARCO SOC.AGR.COOP.
		589/2020	300,00	66,60	0,00	233,40	FERRAMENTA TORELLI GIUSEPPE DI TORELLI C
		745/2020	1.008,08	0,00	0,00	1.008,08	DIVERSI
		Totale 2020	17.570,08	10.608,92	0,00	6.961,16	
		Totale Capitolo/Art 10315703020/0	17.570,08	10.608,92	0,00	6.961,16	
10315703026/0	VESTIARIO PER ADDETTI SCUOLABUS	234/2020	951,61	928,99	948,39	971,01	
		Totale 2020	951,61	928,99	948,39	971,01	
		Totale Capitolo/Art 10315703026/0	951,61	928,99	948,39	971,01	
10315703030/0	MERCİ E PRODOTTI PER ATTIVITA' INTEGRATIVE (CENTRI ESTIVI ECC.)	473/2020	2.200,00	1.297,50	0,00	902,50	DIVERSI
		474/2020	400,00	302,66	0,00	97,34	DIVERSI
		475/2020	200,00	0,00	0,00	200,00	DIVERSI
		Totale 2020	2.800,00	1.600,16	0,00	1.199,84	
		Totale Capitolo/Art 10315703030/0	2.800,00	1.600,16	0,00	1.199,84	
10315705010/0	CARBURANTI, COMBUSTIBILI E LUBRIFICANTI	94/2020	6.250,00	2.000,00	-2.561,16	1.688,84	ENI FUEL SPA
		Totale 2020	6.250,00	2.000,00	-2.561,16	1.688,84	
		Totale Capitolo/Art 10315705010/0	6.250,00	2.000,00	-2.561,16	1.688,84	
10315706010/0	ACQUISTO BENI E MATERIALI DI CONSUMO SCUOLABUS	333/2019	1.865,27	322,13	0,00	1.543,14	F.LLI PATTAROZZI DI PATTAROZZI G.& C.
		Totale 2019	1.865,27	322,13	0,00	1.543,14	
		317/2020	410,90	0,00	0,00	410,90	SALA SILVANO DI SALA ALBERTO E C. SNC

P.E.G. CONSUNTIVO ESERCIZIO 2020

Elenco Residui Passivi per anno di provenienza

Capitolo/Art.	Descrizione	Impegni	Importo Iniziale	Pagamenti	Variazioni	Importo da Conservare	Beneficiario
10315706010/0	ACQUISTO BENI E MATERIALI DI CONSUMO SCUOLABUS	741/2020	1.000,00	0,00	0,00	1.000,00	DIVERSI
		Totale 2020	1.410,90	0,00	0,00	1.410,90	
		Totale Capitolo/Art 10315706010/0	3.276,17	322,13	0,00	2.954,04	
10315805010/0	ACQUISTO SERVIZI PER SCUOLABUS	338/2020	650,00	0,00	-260,03	389,97	AGENZIA ADAMI
		Totale 2020	650,00	0,00	-260,03	389,97	
		Totale Capitolo/Art 10315805010/0	650,00	0,00	-260,03	389,97	
10315805020/0	SERV. IN CONVENZ. O APPALTO - MENSE SCOLASTICHE	655/2015	44,08	0,00	0,00	44,08	L'ONTANO COOPERATIVA SOCIALE A R.L.
		Totale 2015	44,08	0,00	0,00	44,08	
		121/2016	1.529,34	0,00	0,00	1.529,34	L'ONTANO COOPERATIVA SOCIALE A R.L.
		Totale 2016	1.529,34	0,00	0,00	1.529,34	
		Totale Capitolo/Art 10315805020/0	1.573,42	0,00	0,00	1.573,42	
10315806020/0	UTENZE - MENSE SCOLASTICHE	141/2017	7,52	0,00	0,00	7,52	HERA S.P.A.
		Totale 2017	7,52	0,00	0,00	7,52	
		198/2019	137,22	61,76	0,00	75,46	HERA S.P.A.
		209/2019	453,34	195,19	0,00	258,15	EDISON ENERGIA S.P.A.
		222/2019	1.218,05	816,56	0,00	401,49	EDISON ENERGIA S.P.A.
		Totale 2019	1.808,61	1.073,51	0,00	735,10	
		171/2020	500,00	577,39	500,00	422,61	EDISON ENERGIA S.P.A.
		185/2020	1.450,00	1.761,59	1.900,00	1.588,41	EDISON ENERGIA S.P.A.
		244/2020	250,00	239,05	200,00	210,95	HERA S.P.A.
		Totale 2020	2.200,00	2.578,03	2.600,00	2.221,97	
		Totale Capitolo/Art 10315806020/0	4.016,13	3.651,54	2.600,00	2.964,59	
10315902010/0	ALTRI CANONI UTILIZZO BENI DI TERZI - TRASPORTI SCOL.	595/2020	1.220,00	2.400,00	4.270,00	3.090,00	GRUPPO AUTORAMA SPA
		Totale 2020	1.220,00	2.400,00	4.270,00	3.090,00	
		Totale Capitolo/Art 10315902010/0	1.220,00	2.400,00	4.270,00	3.090,00	

P.E.G. CONSUNTIVO ESERCIZIO 2020

Elenco Residui Passivi per anno di provenienza

Capitolo/Art.	Descrizione	Impegni	Importo Iniziale	Pagamenti	Variazioni	Importo da Conservare	Beneficiario
10316603000/0	ACQUISTO BENI E MATERIALI DI CONSUMO	633/2020	500,00	0,00	-0,05	499,95	LIBRERIA LA SORGENTE DI IACCHERI ADELMO
		Totale 2020	500,00	0,00	-0,05	499,95	
		Totale Capitolo/Art 10316603000/0	500,00	0,00	-0,05	499,95	
10316604000/0	SPESE FUNZIONAMENTO UFFICI	759/2020	200,00	0,00	-2,69	197,31	RICCI & CASELLI SNC
		760/2020	331,00	0,00	-0,99	330,01	ICAR SRL
		Totale 2020	531,00	0,00	-3,68	527,32	
		Totale Capitolo/Art 10316604000/0	531,00	0,00	-3,68	527,32	
10317503010/0	MERCI E PRODOTTI PER EROGAZIONE DI SERVIZI	665/2020	195,20	0,00	0,00	195,20	FRATELLI BARBIERI SNC
		Totale 2020	195,20	0,00	0,00	195,20	
		Totale Capitolo/Art 10317503010/0	195,20	0,00	0,00	195,20	
10317604010/0	ONERI PER MANIFESTAZIONI, PUBBLICAZIONI, CONVEGNI, RAPPRESENTANZA ECC.	707/2017	120,00	0,00	0,00	120,00	
		Totale 2017	120,00	0,00	0,00	120,00	
		622/2018	500,00	0,00	0,00	500,00	GRUPPO FOLKLORISTICO STORICO DI BARIGAZZ
		Totale 2018	500,00	0,00	0,00	500,00	
		623/2019	500,00	0,00	0,00	500,00	GRUPPO FOLKLORISTICO STORICO DI BARIGAZZ
		767/2019	600,00	0,00	0,00	600,00	CORPO BANDISTICO G. ROSSINI
		Totale 2019	1.100,00	0,00	0,00	1.100,00	
		746/2020	80,00	0,00	0,00	80,00	CASACCI MILENA
		747/2020	352,50	0,00	0,00	352,50	SALA AGNESE
		Totale 2020	432,50	0,00	0,00	432,50	
		Totale Capitolo/Art 10317604010/0	2.152,50	0,00	0,00	2.152,50	
10319306020/0	ACQUISTO BENI E MATERIALI DI CONSUMO STADIO	653/2020	444,08	0,00	0,00	444,08	EMIMED SRL
		Totale 2020	444,08	0,00	0,00	444,08	
		Totale Capitolo/Art	444,08	0,00	0,00	444,08	

P.E.G. CONSUNTIVO ESERCIZIO 2020

Elenco Residui Passivi per anno di provenienza

Capitolo/Art.	Descrizione	Impegni	Importo Iniziale	Pagamenti	Variazioni	Importo da Conservare	Beneficiario
		10319306020/0					
10319307021/0	ACQUISTO BENI E MATERIALI DI CONSUMO STADIO	770/2020	2.835,82	0,00	0,00	2.835,82	BETTELLI IVANO
		Totale 2020	2.835,82	0,00	0,00	2.835,82	
		Totale Capitolo/Art 10319307021/0	2.835,82	0,00	0,00	2.835,82	
10319406010/0	SCIOVIE UTENZE: ENEL, GAS	89/2018	937,98	0,00	0,00	937,98	EDISON ENERGIA S.P.A.
		Totale 2018	937,98	0,00	0,00	937,98	
		172/2020	5.250,00	6.696,92	9.800,00	8.353,08	EDISON ENERGIA S.P.A.
		245/2020	300,00	136,93	100,00	263,07	HERA S.P.A.
		395/2020	29,48	14,74	0,00	14,74	G.S.E. SPA GESTORE SERVIZI ENERGETICI
		Totale 2020	5.579,48	6.848,59	9.900,00	8.630,89	
		Totale Capitolo/Art 10319406010/0	6.517,46	6.848,59	9.900,00	9.568,87	
10319406020/0	UTENZE TELEFONICHE SCIOVIE	186/2019	359,25	189,38	0,00	169,87	TELECOM ITALIA SPA
		Totale 2019	359,25	189,38	0,00	169,87	
		66/2020	810,00	438,82	0,00	371,18	TELECOM ITALIA SPA
		Totale 2020	810,00	438,82	0,00	371,18	
		Totale Capitolo/Art 10319406020/0	1.169,25	628,20	0,00	541,05	
10319406030/0	UTENZE ENEL E GAS: CENTRO BOCCE	200/2019	166,92	23,93	0,00	142,99	HERA S.P.A.
		211/2019	523,54	231,26	0,00	292,28	EDISON ENERGIA S.P.A.
		Totale 2019	690,46	255,19	0,00	435,27	
		173/2020	600,00	1.254,37	1.000,00	345,63	EDISON ENERGIA S.P.A.
		246/2020	100,00	452,66	500,00	147,34	HERA S.P.A.
		Totale 2020	700,00	1.707,03	1.500,00	492,97	
		Totale Capitolo/Art 10319406030/0	1.390,46	1.962,22	1.500,00	928,24	
10319406040/0	UTENZE ENEL E GAS: IMPIANTI SPORTIVI DI BASE	212/2019	324,78	268,10	0,00	56,68	EDISON ENERGIA S.P.A.
		Totale 2019	324,78	268,10	0,00	56,68	

P.E.G. CONSUNTIVO ESERCIZIO 2020

Elenco Residui Passivi per anno di provenienza

Capitolo/Art.	Descrizione	Impegni	Importo Iniziale	Pagamenti	Variazioni	Importo da Conservare	Beneficiario
10319406040/0	UTENZE ENEL E GAS: IMPIANTI SPORTIVI DI BASE	174/2020	600,00	833,16	900,00	666,84	EDISON ENERGIA S.P.A.
		Totale 2020	600,00	833,16	900,00	666,84	
		Totale Capitolo/Art 10319406040/0	924,78	1.101,26	900,00	723,52	
10319501010/0	AFFTTI MOBILI ED IMMOBILI DI TERZI-SCIOVIE	779/2020	200,00	0,00	0,00	200,00	MALAGOLI JOSETTE
		Totale 2020	200,00	0,00	0,00	200,00	
		Totale Capitolo/Art 10319501010/0	200,00	0,00	0,00	200,00	
10319502010/0	ALTRI CANONI UTILIZZO BENI DI TERZI - SCIOVIE	248/2018	2.350,00	0,00	0,00	2.350,00	
		Totale 2018	2.350,00	0,00	0,00	2.350,00	
		815/2019	10.800,00	0,00	0,00	10.800,00	AGENZIA DEL DEMANIO FIL. DI MODENA
		Totale 2019	10.800,00	0,00	0,00	10.800,00	
		Totale Capitolo/Art 10319502010/0	13.150,00	0,00	0,00	13.150,00	
10321206000/0	FORNITURA E SOMMINISTRAZIONE DI SERVIZI - UTENZE	244/2016	8.032,86	0,00	0,00	8.032,86	EDISON ENERGIA S.P.A.
		Totale 2016	8.032,86	0,00	0,00	8.032,86	
		175/2020	500,00	347,36	300,00	452,64	EDISON ENERGIA S.P.A.
		186/2020	150,00	29,20	0,00	120,80	EDISON ENERGIA S.P.A.
		247/2020	100,00	37,75	0,00	62,25	HERA S.P.A.
		Totale 2020	750,00	414,31	300,00	635,69	
		Totale Capitolo/Art 10321206000/0	8.782,86	414,31	300,00	8.668,55	
10321206010/0	UTENZE TELEFONICHE SERVIZI	185/2019	200,31	46,36	0,00	153,95	TELECOM ITALIA SPA
		Totale 2019	200,31	46,36	0,00	153,95	
		67/2020	450,00	124,65	0,00	325,35	TELECOM ITALIA SPA
		Totale 2020	450,00	124,65	0,00	325,35	
		Totale Capitolo/Art 10321206010/0	650,31	171,01	0,00	479,30	
10322003000/0	MERCI E PRODOTTI PER EROGAZIONE SERVIZI	666/2020	300,00	243,50	0,00	56,50	IKEA ITALIA RETAIL SRL

P.E.G. CONSUNTIVO ESERCIZIO 2020

Elenco Residui Passivi per anno di provenienza

Capitolo/Art.	Descrizione	Impegni	Importo Iniziale	Pagamenti	Variazioni	Importo da Conservare	Beneficiario
10322003000/0	MERCI E PRODOTTI PER EROGAZIONE SERVIZI	748/2020	200,00	0,00	0,00	200,00	LA SORGENTE DEL BENESSERE
		Totale 2020	500,00	243,50	0,00	256,50	
		Totale Capitolo/Art 10322003000/0	500,00	243,50	0,00	256,50	
10322105000/0	SERVIZI IN CONVENZIONE O APPALTO ESTERNO	641/2015	240,00	0,00	0,00	240,00	DIVERSI
		Totale 2015	240,00	0,00	0,00	240,00	
		657/2019	300,00	0,00	0,00	300,00	GRUPPO FOLKLORISTICO STORICO DI BARIGAZZ
		659/2019	50,00	0,00	0,00	50,00	POLISPORTIVA BOACCASSUOLO
		667/2019	183,00	0,00	0,00	183,00	ZIRONI MARIO
		Totale 2019	533,00	0,00	0,00	533,00	
		493/2020	2.200,00	2.022,99	0,00	177,01	SIAE
		525/2020	122,00	0,00	0,00	122,00	
		527/2020	750,00	0,00	0,00	750,00	MATTIOLI CLAUDIO
		529/2020	400,00	0,00	0,00	400,00	SIAE
		Totale 2020	3.472,00	2.022,99	0,00	1.449,01	
		Totale Capitolo/Art 10322105000/0	4.245,00	2.022,99	0,00	2.222,01	
10322903001/0	BENI/MATERIALI VIABILITA'	628/2020	341,60	0,00	0,00	341,60	UNISEL SRL
		670/2020	2.644,34	0,00	0,00	2.644,34	SG SEGNALETICA SRL
		755/2020	174,91	0,00	0,00	174,91	SEGNALETICA MODENESE SRL
		Totale 2020	3.160,85	0,00	0,00	3.160,85	
		Totale Capitolo/Art 10322903001/0	3.160,85	0,00	0,00	3.160,85	
10322903015/0	VESTIARIO PER ADDETTI SERVIZIO VIABILITA'	457/2020	1.920,00	1.918,00	1.168,33	1.170,33	GIANNINI EDILIZIA DI GIANNINI LUCIO & C
		Totale 2020	1.920,00	1.918,00	1.168,33	1.170,33	
		Totale Capitolo/Art 10322903015/0	1.920,00	1.918,00	1.168,33	1.170,33	
10322905000/0	CARBURANTI, COMBUSTIBILI E LUBRIFICANTI	95/2020	6.875,00	2.000,00	-2.875,00	2.000,00	ENI FUEL SPA
		161/2020	500,00	546,41	130,00	83,59	IP ITALIANA PETROLI

P.E.G. CONSUNTIVO ESERCIZIO 2020

Elenco Residui Passivi per anno di provenienza

Capitolo/Art.	Descrizione	Impegni	Importo Iniziale	Pagamenti	Variazioni	Importo da Conservare	Beneficiario
		Totale 2020	7.375,00	2.546,41	-2.745,00	2.083,59	
		Totale Capitolo/Art 10322905000/0	7.375,00	2.546,41	-2.745,00	2.083,59	
10322907000/0	ACQUISTO BENI E MATERIALI DI CONSUMO VIABILITA'	637/2018	976,00	0,00	0,00	976,00	R.A.M.I SRL
		Totale 2018	976,00	0,00	0,00	976,00	
		224/2020	3.000,00	4.159,71	1.366,62	206,91	DIVERSI
		229/2020	4.000,00	3.979,33	745,12	765,79	DIVERSI
		300/2020	1.000,00	1.830,25	1.161,87	331,62	FERRAMENTA TORELLI GIUSEPPE DI TORELLI C
		325/2020	1.500,00	1.184,69	-22,55	292,76	GIANNINI EDILIZIA DI GIANNINI LUCIO & C
		651/2020	1.730,00	0,00	0,00	1.730,00	APPENNINA PNEUMATICI SRL
		701/2020	166,00	0,00	-0,01	165,99	APPENNINA PNEUMATICI SRL
		768/2020	427,00	0,00	0,00	427,00	NOLO SERVIZI 2000 SRL
		793/2020	1.098,00	0,00	0,00	1.098,00	AB CENTER DI PASQUESI SABRINA & GIOVANNA
		Totale 2020	12.921,00	11.153,98	3.251,05	5.018,07	
		Totale Capitolo/Art 10322907000/0	13.897,00	11.153,98	3.251,05	5.994,07	
10323005001/0	SERVIZI IN CONVENZIONE E APPALTO ESTERNO	622/2017	150,00	0,00	0,00	150,00	AUTOSOCORSO PAVULLESE
		Totale 2017	150,00	0,00	0,00	150,00	
		40/2018	832,81	0,00	0,00	832,81	
		Totale 2018	832,81	0,00	0,00	832,81	
		314/2019	530,00	0,00	0,00	530,00	AGENZIA ADAMI
		727/2019	17.321,16	15.899,06	0,00	1.422,10	
		Totale 2019	17.851,16	15.899,06	0,00	1.952,10	
		145/2020	45.000,00	22.967,11	25.155,00	47.187,89	DIVERSI
		339/2020	650,00	0,00	0,00	650,00	AGENZIA ADAMI
		Totale 2020	45.650,00	22.967,11	25.155,00	47.837,89	
		Totale Capitolo/Art 10323005001/0	64.483,97	38.866,17	25.155,00	50.772,80	

P.E.G. CONSUNTIVO ESERCIZIO 2020

Elenco Residui Passivi per anno di provenienza

Capitolo/Art.	Descrizione	Impegni	Importo Iniziale	Pagamenti	Variazioni	Importo da Conservare	Beneficiario
10323008000/0	ACQUISTO SERVIZI PER MANUTENZIONI E RIPARAZIONI VIABILITA'	628/2019	3.889,36	0,00	0,00	3.889,36	
		629/2019	4.270,00	0,00	0,00	4.270,00	
		630/2019	1.908,57	0,00	0,00	1.908,57	
		Totale 2019	10.067,93	0,00	0,00	10.067,93	
		230/2020	1.500,00	1.972,08	501,32	29,24	DIVERSI
		700/2020	585,60	0,00	0,00	585,60	DITTA MARTAGNI MORENO
		769/2020	1.643,15	0,00	-0,01	1.643,14	2P RIPARAZIONI S.R.L.
		784/2020	567,40	0,00	0,00	567,40	ZIRONI MARIO
		Totale 2020	4.296,15	1.972,08	501,31	2.825,38	
		Totale Capitolo/Art 10323008000/0	14.364,08	1.972,08	501,31	12.893,31	
10323102000/0	ALTRI CANONI UTILIZZO BENI DI TERZI	323/2019	350,00	59,34	0,00	290,66	
		Totale 2019	350,00	59,34	0,00	290,66	
		271/2020	388,42	0,00	0,00	388,42	ANAS SPA
		785/2020	2.196,00	0,00	0,00	2.196,00	ENGIM SRL
		Totale 2020	2.584,42	0,00	0,00	2.584,42	
		Totale Capitolo/Art 10323102000/0	2.934,42	59,34	0,00	2.875,08	
10323807010/0	ACQUISTO BENI E MATERIALI DI CONSUMO	794/2020	100,04	0,00	0,00	100,04	AZZI ELETTRICITA0 & C. SAS
		Totale 2020	100,04	0,00	0,00	100,04	
		Totale Capitolo/Art 10323807010/0	100,04	0,00	0,00	100,04	
10323906000/0	FORNITURA E SOMMINISTRAZIONE DI SERVIZI - UTENZE	627/2019	248,04	119,22	0,00	128,82	EDISON ENERGIA S.P.A.
		Totale 2019	248,04	119,22	0,00	128,82	
		176/2020	40.000,00	55.621,85	44.000,00	28.378,15	EDISON ENERGIA S.P.A.
		Totale 2020	40.000,00	55.621,85	44.000,00	28.378,15	
		Totale Capitolo/Art 10323906000/0	40.248,04	55.741,07	44.000,00	28.506,97	
10323909000/0	ACQUISTO SERVIZI PER MANUTENZIONI E RIPARAZIONI ILLUMINAZ	168/2019	891,42	777,40	0,00	114,02	ENEL SOLE SRL

P.E.G. CONSUNTIVO ESERCIZIO 2020

Elenco Residui Passivi per anno di provenienza

Capitolo/Art.	Descrizione	Impegni	Importo Iniziale	Pagamenti	Variazioni	Importo da Conservare	Beneficiario
		Totale 2019	891,42	777,40	0,00	114,02	
10323909000/0	ACQUISTO SERVIZI PER MANUTENZIONI E RIPARAZIONI ILLUMINAZ	92/2020	2.375,00	3.498,30	2.375,00	1.251,70	ENEL SOLE SRL
		Totale 2020	2.375,00	3.498,30	2.375,00	1.251,70	
		Totale Capitolo/Art 10323909000/0	3.266,42	4.275,70	2.375,00	1.365,72	
10325702000/0	INCARICHI PROFESSIONALI - URBANISTICA	231/2020	641,70	0,00	-105,37	536,33	
		Totale 2020	641,70	0,00	-105,37	536,33	
		Totale Capitolo/Art 10325702000/0	641,70	0,00	-105,37	536,33	
10328406010/0	FORNITURA E SOMMINISTRAZIONE DI SERVIZI VARI - UTENZE - ACQ/FONTANE	202/2019	366,51	209,75	0,00	156,76	HERA S.P.A.
		215/2019	161,83	42,52	0,00	119,31	EDISON ENERGIA S.P.A.
		Totale 2019	528,34	252,27	0,00	276,07	
		177/2020	200,00	180,34	100,00	119,66	EDISON ENERGIA S.P.A.
		248/2020	700,00	475,68	250,00	474,32	HERA S.P.A.
		Totale 2020	900,00	656,02	350,00	593,98	
		Totale Capitolo/Art 10328406010/0	1.428,34	908,29	350,00	870,05	
10329305000/0	SERVIZI IN CONVENZIONE O APPALTO ESTERNO	236/2020	196.733,00	474.017,74	384.536,72	107.251,98	HERA S.P.A.
		Totale 2020	196.733,00	474.017,74	384.536,72	107.251,98	
		Totale Capitolo/Art 10329305000/0	196.733,00	474.017,74	384.536,72	107.251,98	
10329305010/0	SERVIZI AMMINISTRATIVI (TARI)	570/2009	431,04	271,66	0,00	159,38	EQUITALIA NOMOS SPA
		Totale 2009	431,04	271,66	0,00	159,38	
		Totale Capitolo/Art 10329305010/0	431,04	271,66	0,00	159,38	
10330101000/0	ACQUISTO BENI E MATERIALI DI CONSUMO PARCHI E SERV TUT AMB	278/2018	0,04	0,00	0,00	0,04	FERRAMENTA TORELLI GIUSEPPE DI TORELLI C
		Totale 2018	0,04	0,00	0,00	0,04	
		301/2020	200,00	575,09	457,00	81,91	FERRAMENTA TORELLI GIUSEPPE DI TORELLI C
		398/2020	1.000,00	500,00	0,00	500,00	

P.E.G. CONSUNTIVO ESERCIZIO 2020

Elenco Residui Passivi per anno di provenienza

Capitolo/Art.	Descrizione	Impegni	Importo Iniziale	Pagamenti	Variazioni	Importo da Conservare	Beneficiario
		Totale 2020	1.200,00	1.075,09	457,00	581,91	
		Totale Capitolo/Art 10330101000/0	1.200,04	1.075,09	457,00	581,95	
10330105000/0	CARBURANTI, COMBUSTIBILI E LUBRIFICANTI	162/2020	200,00	197,11	50,00	52,89	IP ITALIANA PETROLI
		Totale 2020	200,00	197,11	50,00	52,89	
		Totale Capitolo/Art 10330105000/0	200,00	197,11	50,00	52,89	
10330202000/0	INCARICHI PROFESSIONALI - PARCHI , AMBIENTE	890/2011	3.690,50	0,00	0,00	3.690,50	AGENZIA PER L'ENERGIA E LO SVILUPPO SOST
		Totale 2011	3.690,50	0,00	0,00	3.690,50	
		Totale Capitolo/Art 10330202000/0	3.690,50	0,00	0,00	3.690,50	
10331003000/0	MERCİ E PRODOTTI EROG SERVIZI EDUC DOMIC-ASILO NIDO	28/2020	2.450,00	700,00	0,00	1.750,00	DIVERSI
		580/2020	1.000,00	0,00	0,00	1.000,00	
		647/2020	500,00	489,84	0,00	10,16	BORGIONE CENTRO DIDATTICO SRL
		648/2020	100,00	0,00	0,00	100,00	FARMACIA CASINI DI CASINI SIMONA E C.SAS
		Totale 2020	4.050,00	1.189,84	0,00	2.860,16	
		Totale Capitolo/Art 10331003000/0	4.050,00	1.189,84	0,00	2.860,16	
10331105010/0	SERVIZIO ASSISTENZA MINORI H.	673/2019	4.200,00	3.161,53	0,00	1.038,47	DOMUS ASSISTENZA SOC. COOP. A.R.L.
		Totale 2019	4.200,00	3.161,53	0,00	1.038,47	
		596/2020	8.200,00	0,00	5.000,00	13.200,00	DOMUS ASSISTENZA SOC. COOP. A.R.L.
		Totale 2020	8.200,00	0,00	5.000,00	13.200,00	
		Totale Capitolo/Art 10331105010/0	12.400,00	3.161,53	5.000,00	14.238,47	
10331105030/0	SERVIZIO EDUCATORE DOMICILIARE-ASILO NIDO	579/2020	19.431,00	14.572,62	-0,84	4.857,54	POGGIOLI PAOLA
		Totale 2020	19.431,00	14.572,62	-0,84	4.857,54	
		Totale Capitolo/Art 10331105030/0	19.431,00	14.572,62	-0,84	4.857,54	
10331106000/0	FORNITURA E SOMMINISTRAZIONE DI SERVIZI - UTENZE	161/2018	180,95	0,00	0,00	180,95	TELECOM ITALIA SPA

P.E.G. CONSUNTIVO ESERCIZIO 2020

Elenco Residui Passivi per anno di provenienza

Capitolo/Art.	Descrizione	Impegni	Importo Iniziale	Pagamenti	Variazioni	Importo da Conservare	Beneficiario
		Totale 2018	180,95	0,00	0,00	180,95	
10331106000/0	FORNITURA E SOMMINISTRAZIONE DI SERVIZI - UTENZE	184/2019	367,97	22,40	0,00	345,57	TELECOM ITALIA SPA
		Totale 2019	367,97	22,40	0,00	345,57	
		65/2020	550,00	50,40	0,00	499,60	TELECOM ITALIA SPA
		Totale 2020	550,00	50,40	0,00	499,60	
		Totale Capitolo/Art 10331106000/0	1.098,92	72,80	0,00	1.026,12	
10333805020/0	INIZIATIVE A FAVORE DI INVALIDI ,PORTATORI DI HANDICAP ECC.	667/2020	200,00	0,00	0,00	200,00	ASSOCIAZIONE FRIGNAUT ONLUS
		Totale 2020	200,00	0,00	0,00	200,00	
		Totale Capitolo/Art 10333805020/0	200,00	0,00	0,00	200,00	
10333806000/0	UTENZE TELEFONICHE SERVIZI SOCIALI	187/2019	205,23	49,03	-100,00	56,20	TELECOM ITALIA SPA
		Totale 2019	205,23	49,03	-100,00	56,20	
		68/2020	450,00	80,77	0,00	369,23	TELECOM ITALIA SPA
		Totale 2020	450,00	80,77	0,00	369,23	
		Totale Capitolo/Art 10333806000/0	655,23	129,80	-100,00	425,43	
10334602000/0	ACQUISTO BENI E MATERIALI DI CONSUMO CIMITERI	238/2017	117,46	0,00	0,00	117,46	GIANNINI EDILIZIA DI GIANNINI LUCIO & C
		Totale 2017	117,46	0,00	0,00	117,46	
		302/2020	300,00	282,38	100,00	117,62	FERRAMENTA TORELLI GIUSEPPE DI TORELLI C
		Totale 2020	300,00	282,38	100,00	117,62	
		Totale Capitolo/Art 10334602000/0	417,46	282,38	100,00	235,08	
10334603000/0	MERCI E PRODOTTI PER EROGAZIONE SERVIZI	654/2020	274,50	0,00	0,00	274,50	TIPOGRAFIA BALDINI
		Totale 2020	274,50	0,00	0,00	274,50	
		Totale Capitolo/Art 10334603000/0	274,50	0,00	0,00	274,50	
10334605000/0	CARBURANTI, COMBUSTIBILI E LUBRIFICANTI	163/2020	250,00	277,11	143,11	116,00	IP ITALIANA PETROLI
		Totale 2020	250,00	277,11	143,11	116,00	

P.E.G. CONSUNTIVO ESERCIZIO 2020

Elenco Residui Passivi per anno di provenienza

Capitolo/Art.	Descrizione	Impegni	Importo Iniziale	Pagamenti	Variazioni	Importo da Conservare	Beneficiario
		Totale Capitolo/Art 10334605000/0	250,00	277,11	143,11	116,00	
10334705030/0	SPESE PER MANUTENZIONI - ESUMAZIONI ECC	393/2020	7.000,00	0,00	0,00	7.000,00	F.B GARDEN DI BONDIOLI FEDERICO
		Totale 2020	7.000,00	0,00	0,00	7.000,00	
		Totale Capitolo/Art 10334705030/0	7.000,00	0,00	0,00	7.000,00	
10334706000/0	FORNITURA E SOMMINISTRAZIONE DI SERVIZI - UTENZE	178/2020	1.500,00	2.811,94	1.845,00	533,06	EDISON ENERGIA S.P.A.
		249/2020	150,00	152,92	200,00	197,08	HERA S.P.A.
		Totale 2020	1.650,00	2.964,86	2.045,00	730,14	
		Totale Capitolo/Art 10334706000/0	1.650,00	2.964,86	2.045,00	730,14	
10335001000/0	ACQUISTO DI BENI DI CONSUMO PER SERV DI PROT CIVILE	625/2017	237,60	0,00	0,00	237,60	DIVERSI
		Totale 2017	237,60	0,00	0,00	237,60	
		Totale Capitolo/Art 10335001000/0	237,60	0,00	0,00	237,60	
10336001000/0	ACQUISTO DI SERVIZI PER PROTEZIONE CIVILE	626/2017	1.098,00	0,00	0,00	1.098,00	
		Totale 2017	1.098,00	0,00	0,00	1.098,00	
		Totale Capitolo/Art 10336001000/0	1.098,00	0,00	0,00	1.098,00	
10401403000/0	TRASFERIMENTI A COMUNI	728/2016	190,65	0,00	0,00	190,65	UNIONE DEI COMUNI DEL FRIGNANO
		Totale 2016	190,65	0,00	0,00	190,65	
		54/2017	6.186,87	0,00	0,00	6.186,87	UNIONE DEI COMUNI DEL FRIGNANO
		Totale 2017	6.186,87	0,00	0,00	6.186,87	
		37/2018	6.186,87	0,00	0,00	6.186,87	UNIONE DEI COMUNI DEL FRIGNANO
		Totale 2018	6.186,87	0,00	0,00	6.186,87	
		20/2019	3.512,80	0,00	0,00	3.512,80	UNIONE DEI COMUNI DEL FRIGNANO
		717/2019	4.397,82	0,00	0,00	4.397,82	UNIONE DEI COMUNI DEL FRIGNANO
		718/2019	1.125,00	0,00	0,00	1.125,00	UNIONE DEI COMUNI DEL FRIGNANO
		721/2019	9.874,40	0,00	0,00	9.874,40	UNIONE DEI COMUNI DEL FRIGNANO

P.E.G. CONSUNTIVO ESERCIZIO 2020

Elenco Residui Passivi per anno di provenienza

Capitolo/Art.	Descrizione	Impegni	Importo Iniziale	Pagamenti	Variazioni	Importo da Conservare	Beneficiario
10401403000/0	TRASFERIMENTI A COMUNI	725/2019	192,92	0,00	0,00	192,92	UNIONE DEI COMUNI DEL FRIGNANO
		Totale 2019	19.102,94	0,00	0,00	19.102,94	
		55/2020	2.202,10	0,00	6.292,76	8.494,86	UNIONE DEI COMUNI DEL FRIGNANO
		713/2020	1.525,00	0,00	0,00	1.525,00	UNIONE DEI COMUNI DEL FRIGNANO
		721/2020	9.802,40	0,00	0,00	9.802,40	UNIONE DEI COMUNI DEL FRIGNANO
		725/2020	192,92	0,00	0,00	192,92	UNIONE DEI COMUNI DEL FRIGNANO
		726/2020	5.977,91	0,00	0,00	5.977,91	UNIONE DEI COMUNI DEL FRIGNANO
		808/2020	2.659,60	0,00	0,00	2.659,60	UNIONE DEI COMUNI DEL FRIGNANO
		Totale 2020	22.359,93	0,00	6.292,76	28.652,69	
		Totale Capitolo/Art 10401403000/0	54.027,26	0,00	6.292,76	60.320,02	
10401407000/0	TRASFERIMENTI AD ALTRI ENTI DEL SETTORE PUBBLICO	257/2020	562,58	539,57	0,00	23,01	
		Totale 2020	562,58	539,57	0,00	23,01	
		Totale Capitolo/Art 10401407000/0	562,58	539,57	0,00	23,01	
10402303000/0	TRASFERIMENTI A COMUNI E UNIONI	675/2017	2.013,00	0,00	0,00	2.013,00	UNIONE DEI COMUNI DEL FRIGNANO
		Totale 2017	2.013,00	0,00	0,00	2.013,00	
		816/2018	2.130,61	0,00	0,00	2.130,61	UNIONE DEI COMUNI DEL FRIGNANO
		821/2018	2.196,00	0,00	0,00	2.196,00	UNIONE DEI COMUNI DEL FRIGNANO
		Totale 2018	4.326,61	0,00	0,00	4.326,61	
		711/2019	2.152,08	0,00	0,00	2.152,08	UNIONE DEI COMUNI DEL FRIGNANO
		712/2019	2.013,00	0,00	0,00	2.013,00	UNIONE DEI COMUNI DEL FRIGNANO
		713/2019	2.659,60	0,00	0,00	2.659,60	UNIONE DEI COMUNI DEL FRIGNANO
		Totale 2019	6.824,68	0,00	0,00	6.824,68	
		708/2020	2.171,84	0,00	0,00	2.171,84	UNIONE DEI COMUNI DEL FRIGNANO
		709/2020	2.013,00	0,00	0,00	2.013,00	UNIONE DEI COMUNI DEL FRIGNANO
		736/2020	3.287,31	0,00	0,00	3.287,31	UNIONE DEI COMUNI DEL FRIGNANO
		737/2020	1.438,58	0,00	0,00	1.438,58	UNIONE DEI COMUNI DEL FRIGNANO

P.E.G. CONSUNTIVO ESERCIZIO 2020

Elenco Residui Passivi per anno di provenienza

Capitolo/Art.	Descrizione	Impegni	Importo Iniziale	Pagamenti	Variazioni	Importo da Conservare	Beneficiario
		Totale 2020	8.910,73	0,00	0,00	8.910,73	
		Totale Capitolo/Art 10402303000/0	22.075,02	0,00	0,00	22.075,02	
10403203000/0	TRASFERIMENTI A COMUNI	442/2017	1.358,79	0,00	0,00	1.358,79	UNIONE DEI COMUNI DEL FRIGNANO
		Totale 2017	1.358,79	0,00	0,00	1.358,79	
		818/2018	1.359,00	0,00	0,00	1.359,00	UNIONE DEI COMUNI DEL FRIGNANO
		Totale 2018	1.359,00	0,00	0,00	1.359,00	
		714/2019	1.358,13	0,00	0,00	1.358,13	UNIONE DEI COMUNI DEL FRIGNANO
		Totale 2019	1.358,13	0,00	0,00	1.358,13	
		712/2020	994,00	0,00	0,00	994,00	UNIONE DEI COMUNI DEL FRIGNANO
		Totale 2020	994,00	0,00	0,00	994,00	
		Totale Capitolo/Art 10403203000/0	5.069,92	0,00	0,00	5.069,92	
10405003000/0	TRASFERIMENTI A COMUNI E UNIONE	55/2018	924,61	0,00	0,00	924,61	UNIONE DEI COMUNI DEL FRIGNANO
		Totale 2018	924,61	0,00	0,00	924,61	
		16/2019	924,61	0,00	0,00	924,61	UNIONE DEI COMUNI DEL FRIGNANO
		Totale 2019	924,61	0,00	0,00	924,61	
		329/2020	918,48	0,00	0,00	918,48	UNIONE DEI COMUNI DEL FRIGNANO
		Totale 2020	918,48	0,00	0,00	918,48	
		Totale Capitolo/Art 10405003000/0	2.767,70	0,00	0,00	2.767,70	
10406802000/0	TRASFERIMENTI A PROVINCE	774/2020	2.000,00	0,00	0,00	2.000,00	PROVINCIA DI MODENA
		775/2020	500,00	0,00	0,00	500,00	PROVINCIA DI MODENA
		Totale 2020	2.500,00	0,00	0,00	2.500,00	
		Totale Capitolo/Art 10406802000/0	2.500,00	0,00	0,00	2.500,00	
10406803000/0	TRASFERIMENTI A COMUNI E UNIONI DI COMUNI	638/2016	233,00	0,00	0,00	233,00	UNIONE DEI COMUNI DEL FRIGNANO
		891/2016	235,68	0,00	0,00	235,68	COMUNE DI PAVULLO
		Totale 2016	468,68	0,00	0,00	468,68	
		432/2017	1.621,12	0,00	0,00	1.621,12	UNIONE DEI COMUNI DEL FRIGNANO

P.E.G. CONSUNTIVO ESERCIZIO 2020

Elenco Residui Passivi per anno di provenienza

Capitolo/Art.	Descrizione	Impegni	Importo Iniziale	Pagamenti	Variazioni	Importo da Conservare	Beneficiario
10406803000/0	TRASFERIMENTI A COMUNI E UNIONI DI COMUNI	433/2017	1.008,00	0,00	0,00	1.008,00	UNIONE DEI COMUNI DEL FRIGNANO
		434/2017	218,85	0,00	0,00	218,85	UNIONE DEI COMUNI DEL FRIGNANO
		435/2017	323,54	0,00	0,00	323,54	UNIONE DEI COMUNI DEL FRIGNANO
		436/2017	63,28	0,00	0,00	63,28	UNIONE DEI COMUNI DEL FRIGNANO
		437/2017	549,00	0,00	0,00	549,00	UNIONE DEI COMUNI DEL FRIGNANO
		453/2017	233,00	0,00	0,00	233,00	UNIONE DEI COMUNI DEL FRIGNANO
		Totale 2017	4.016,79	0,00	0,00	4.016,79	
		46/2018	879,98	0,00	0,00	879,98	UNIONE DEI COMUNI DEL FRIGNANO
		47/2018	218,85	0,00	0,00	218,85	UNIONE DEI COMUNI DEL FRIGNANO
		48/2018	323,54	0,00	0,00	323,54	UNIONE DEI COMUNI DEL FRIGNANO
		49/2018	68,32	0,00	0,00	68,32	UNIONE DEI COMUNI DEL FRIGNANO
		587/2018	255,00	0,00	0,00	255,00	UNIONE DEI COMUNI DEL FRIGNANO
		812/2018	3.825,34	0,00	0,00	3.825,34	UNIONE DEI COMUNI DEL FRIGNANO
		814/2018	233,00	0,00	0,00	233,00	UNIONE DEI COMUNI DEL FRIGNANO
		820/2018	34,22	0,00	0,00	34,22	UNIONE DEI COMUNI DEL FRIGNANO
		823/2018	964,87	0,00	0,00	964,87	UNIONE DEI COMUNI DEL FRIGNANO
		Totale 2018	6.803,12	0,00	0,00	6.803,12	
		6/2019	2.456,73	0,00	0,00	2.456,73	UNIONE DEI COMUNI DEL FRIGNANO
		7/2019	879,98	0,00	0,00	879,98	UNIONE DEI COMUNI DEL FRIGNANO
		8/2019	218,85	0,00	0,00	218,85	UNIONE DEI COMUNI DEL FRIGNANO
		9/2019	323,54	0,00	0,00	323,54	UNIONE DEI COMUNI DEL FRIGNANO
		10/2019	190,32	0,00	0,00	190,32	UNIONE DEI COMUNI DEL FRIGNANO
		11/2019	549,00	0,00	0,00	549,00	UNIONE DEI COMUNI DEL FRIGNANO
		375/2019	87,84	0,00	0,00	87,84	UNIONE DEI COMUNI DEL FRIGNANO
		720/2019	3.718,28	0,00	0,00	3.718,28	UNIONE DEI COMUNI DEL FRIGNANO
		723/2019	198,86	0,00	0,00	198,86	UNIONE DEI COMUNI DEL FRIGNANO
		724/2019	747,71	0,00	0,00	747,71	UNIONE DEI COMUNI DEL FRIGNANO

P.E.G. CONSUNTIVO ESERCIZIO 2020

Elenco Residui Passivi per anno di provenienza

Capitolo/Art.	Descrizione	Impegni	Importo Iniziale	Pagamenti	Variazioni	Importo da Conservare	Beneficiario
10406803000/0	TRASFERIMENTI A COMUNI E UNIONI DI COMUNI	813/2019	43,63	0,00	0,00	43,63	UNIONE DEI COMUNI DEL FRIGNANO
		Totale 2019	9.414,74	0,00	0,00	9.414,74	
		649/2020	286,00	0,00	0,00	286,00	UNIONE DEI COMUNI DEL FRIGNANO
		704/2020	2.436,90	0,00	0,00	2.436,90	UNIONE DEI COMUNI DEL FRIGNANO
		705/2020	1.142,46	0,00	0,00	1.142,46	UNIONE DEI COMUNI DEL FRIGNANO
		706/2020	323,54	0,00	0,00	323,54	UNIONE DEI COMUNI DEL FRIGNANO
		707/2020	592,92	0,00	0,00	592,92	UNIONE DEI COMUNI DEL FRIGNANO
		716/2020	2.885,99	0,00	0,00	2.885,99	UNIONE DEI COMUNI DEL FRIGNANO
		724/2020	198,86	0,00	0,00	198,86	UNIONE DEI COMUNI DEL FRIGNANO
		738/2020	500,00	0,00	0,00	500,00	UNIONE DEI COMUNI DEL FRIGNANO
		739/2020	530,83	0,00	0,00	530,83	UNIONE DEI COMUNI DEL FRIGNANO
		790/2020	176,68	0,00	0,00	176,68	UNIONE DEI COMUNI DEL FRIGNANO
		Totale 2020	9.074,18	0,00	0,00	9.074,18	
		Totale Capitolo/Art 10406803000/0	29.777,51	0,00	0,00	29.777,51	
10406803010/0	TRASFERIMENTI A COMUNI E UNIONI DI COMUNI-DEMOGRAFICI	39/2020	912,10	0,00	-27,95	884,15	COMUNE DI PAVULLO
		40/2020	63,84	0,00	-0,58	63,26	COMUNE DI PAVULLO
		Totale 2020	975,94	0,00	-28,53	947,41	
		Totale Capitolo/Art 10406803010/0	975,94	0,00	-28,53	947,41	
10406803020/0	TRASFERIMENTI A COMUNI E UNIONI-SERVIZIO CIVILE	781/2019	235,68	0,00	0,00	235,68	COMUNE DI PAVULLO
		782/2019	900,00	0,00	0,00	900,00	COMUNE DI PAVULLO
		Totale 2019	1.135,68	0,00	0,00	1.135,68	
		761/2020	900,00	0,00	0,00	900,00	COMUNE DI PAVULLO
		Totale 2020	900,00	0,00	0,00	900,00	
		Totale Capitolo/Art 10406803020/0	2.035,68	0,00	0,00	2.035,68	
10408003000/0	TRASFERIMENTI A COMUNI E UNIONI PER UFFICI GIUDIZIARI	882/2016	742,29	0,00	0,00	742,29	UNIONE DEI COMUNI DEL FRIGNANO

P.E.G. CONSUNTIVO ESERCIZIO 2020

Elenco Residui Passivi per anno di provenienza

Capitolo/Art.	Descrizione	Impegni	Importo Iniziale	Pagamenti	Variazioni	Importo da Conservare	Beneficiario
		Totale 2016	742,29	0,00	0,00	742,29	
10408003000/0	TRASFERIMENTI A COMUNI E UNIONI PER UFFICI GIUDIZIARI	452/2017	6.506,61	0,00	0,00	6.506,61	UNIONE DEI COMUNI DEL FRIGNANO
		Totale 2017	6.506,61	0,00	0,00	6.506,61	
		811/2018	6.691,00	0,00	0,00	6.691,00	UNIONE DEI COMUNI DEL FRIGNANO
		Totale 2018	6.691,00	0,00	0,00	6.691,00	
		719/2019	4.255,97	0,00	0,00	4.255,97	UNIONE DEI COMUNI DEL FRIGNANO
		Totale 2019	4.255,97	0,00	0,00	4.255,97	
		715/2020	2.591,57	0,00	0,00	2.591,57	UNIONE DEI COMUNI DEL FRIGNANO
		Totale 2020	2.591,57	0,00	0,00	2.591,57	
		Totale Capitolo/Art 10408003000/0	20.787,44	0,00	0,00	20.787,44	
10409703000/0	TRASFERIMENTI A COMUNI	310/2018	54.891,61	0,00	0,00	54.891,61	UNIONE DEI COMUNI DEL FRIGNANO
		Totale 2018	54.891,61	0,00	0,00	54.891,61	
		380/2019	68.611,47	42.284,80	0,00	26.326,67	UNIONE DEI COMUNI DEL FRIGNANO
		Totale 2019	68.611,47	42.284,80	0,00	26.326,67	
		276/2020	79.284,00	0,00	2.782,46	82.066,46	UNIONE DEI COMUNI DEL FRIGNANO
		797/2020	1.943,70	0,00	0,00	1.943,70	UNIONE DEI COMUNI DEL FRIGNANO
		Totale 2020	81.227,70	0,00	2.782,46	84.010,16	
		Totale Capitolo/Art 10409703000/0	204.730,78	42.284,80	2.782,46	165.228,44	
10413307000/0	TRASFERIMENTI AD ALTRI ENTI DEL SETTORE PUBBLICO	708/2017	1.433,17	0,00	0,00	1.433,17	ISTITUTO COMPRENSIVO DI LAMA MOCOGNO
		Totale 2017	1.433,17	0,00	0,00	1.433,17	
		71/2018	2.866,35	0,00	0,00	2.866,35	ISTITUTO COMPRENSIVO DI LAMA MOCOGNO
		Totale 2018	2.866,35	0,00	0,00	2.866,35	
		764/2020	2.000,00	0,00	0,00	2.000,00	ISTITUTO COMPRENSIVO DI LAMA MOCOGNO
		Totale 2020	2.000,00	0,00	0,00	2.000,00	
		Totale Capitolo/Art 10413307000/0	6.299,52	0,00	0,00	6.299,52	

P.E.G. CONSUNTIVO ESERCIZIO 2020

Elenco Residui Passivi per anno di provenienza

Capitolo/Art.	Descrizione	Impegni	Importo Iniziale	Pagamenti	Variazioni	Importo da Conservare	Beneficiario
10414207000/0	TRASFERIMENTI AD ALTRI ENTI DEL SETTORE PUBBLICO	332/2018	4.006,39	0,00	0,00	4.006,39	ISTITUTO COMPRENSIVO DI LAMA MOCOGNO
		Totale 2018	4.006,39	0,00	0,00	4.006,39	
		521/2019	4.006,39	0,00	0,00	4.006,39	ISTITUTO COMPRENSIVO DI LAMA MOCOGNO
		Totale 2019	4.006,39	0,00	0,00	4.006,39	
		762/2020	3.335,00	0,00	0,00	3.335,00	ISTITUTO COMPRENSIVO DI LAMA MOCOGNO
		763/2020	672,00	0,00	0,00	672,00	ISTITUTO COMPRENSIVO DI LAMA MOCOGNO
		Totale 2020	4.007,00	0,00	0,00	4.007,00	
		Totale Capitolo/Art 10414207000/0	12.019,78	0,00	0,00	12.019,78	
10414209010/0	TRASFERIMENTI A FAMIGLIE PER SERVIZI SCOLASTICI	765/2020	449,00	0,00	0,00	449,00	
		Totale 2020	449,00	0,00	0,00	449,00	
		Totale Capitolo/Art 10414209010/0	449,00	0,00	0,00	449,00	
10416003010/0	TRASFERIMENTI A COMUNI - ATTIVITA' SCOLASTICHE INTEGRATIVE	55/2017	1.063,44	0,00	0,00	1.063,44	UNIONE DEI COMUNI DEL FRIGNANO
		Totale 2017	1.063,44	0,00	0,00	1.063,44	
		38/2018	1.063,44	0,00	0,00	1.063,44	UNIONE DEI COMUNI DEL FRIGNANO
		729/2018	200,00	0,00	0,00	200,00	UNIONE DEI COMUNI DEL FRIGNANO
		Totale 2018	1.263,44	0,00	0,00	1.263,44	
		78/2019	200,00	0,00	0,00	200,00	UNIONE DEI COMUNI DEL FRIGNANO
		Totale 2019	200,00	0,00	0,00	200,00	
		306/2020	120,00	0,00	0,00	120,00	COMUNE DI PAVULLO
		Totale 2020	120,00	0,00	0,00	120,00	
		Totale Capitolo/Art 10416003010/0	2.646,88	0,00	0,00	2.646,88	
10416007010/0	TRASFERIM ALTRI ENTI SETT PUBBLICO-ATTIV SCOL INTEGRAT	706/2017	3.800,00	0,00	0,00	3.800,00	ISTITUTO COMPRENSIVO DI LAMA MOCOGNO
		Totale 2017	3.800,00	0,00	0,00	3.800,00	
		767/2018	5.500,00	0,00	0,00	5.500,00	ISTITUTO COMPRENSIVO DI LAMA MOCOGNO

P.E.G. CONSUNTIVO ESERCIZIO 2020

Elenco Residui Passivi per anno di provenienza

Capitolo/Art.	Descrizione	Impegni	Importo Iniziale	Pagamenti	Variazioni	Importo da Conservare	Beneficiario
		Totale 2018	5.500,00	0,00	0,00	5.500,00	
10416007010/0	TRASFERIM ALTRI ENTI SETT PUBBLICO-ATTIV SCOL INTEGRAT	761/2019	4.967,02	0,00	0,00	4.967,02	ISTITUTO COMPRENSIVO DI LAMA MOCOGNO
		Totale 2019	4.967,02	0,00	0,00	4.967,02	
		Totale Capitolo/Art 10416007010/0	14.267,02	0,00	0,00	14.267,02	
10416009010/0	RETTE CONVITTI, CONTR. ALUNNI DISAGIATI BORSE DI STUDIO ECC.	776/2020	3.120,00	0,00	0,00	3.120,00	
		Totale 2020	3.120,00	0,00	0,00	3.120,00	
		Totale Capitolo/Art 10416009010/0	3.120,00	0,00	0,00	3.120,00	
10416009035/0	TRASFERIM ALTRI SOGGETTI PER ATTIVITA' SCOLAST INTEGRATIVE	685/2019	400,00	0,00	0,00	400,00	ASSOCIAZIONE VOLONTARI PUBBLICA ASSIST.
		Totale 2019	400,00	0,00	0,00	400,00	
		669/2020	400,00	0,00	0,00	400,00	ASSOCIAZIONE VOLONTARI PUBBLICA ASSIST.
		778/2020	526,00	0,00	0,00	526,00	DIVERSI
		Totale 2020	926,00	0,00	0,00	926,00	
		Totale Capitolo/Art 10416009035/0	1.326,00	0,00	0,00	1.326,00	
10416903000/0	TRASFERIMENTI A COMUNI	771/2020	1.446,95	0,00	0,00	1.446,95	COMUNE DI PAVULLO
		Totale 2020	1.446,95	0,00	0,00	1.446,95	
		Totale Capitolo/Art 10416903000/0	1.446,95	0,00	0,00	1.446,95	
10419607000/0	TRASFERIMENTI A FAMIGLIE - SPORT E TEMPO LIBERO	805/2020	2.050,00	0,00	0,00	2.050,00	
		Totale 2020	2.050,00	0,00	0,00	2.050,00	
		Totale Capitolo/Art 10419607000/0	2.050,00	0,00	0,00	2.050,00	
10419608000/0	TRASFERIMENTI A IMPRESE	324/2017	7.534,72	0,00	-1.669,49	5.865,23	CONSORZIO PIANE DI MOCOGNO
		Totale 2017	7.534,72	0,00	-1.669,49	5.865,23	
		659/2020	5.185,00	0,00	0,00	5.185,00	CONSORZIO PIANE DI MOCOGNO
		792/2020	1.191,54	0,00	0,00	1.191,54	CONSORZIO PIANE DI MOCOGNO
		Totale 2020	6.376,54	0,00	0,00	6.376,54	

P.E.G. CONSUNTIVO ESERCIZIO 2020

Elenco Residui Passivi per anno di provenienza

Capitolo/Art.	Descrizione	Impegni	Importo Iniziale	Pagamenti	Variazioni	Importo da Conservare	Beneficiario
		Totale Capitolo/Art 10419608000/0	13.911,26	0,00	-1.669,49	12.241,77	
10419609010/0	TRASFERIMENTI AD ALTRI SOGGETTI - STADIO	781/2020	5.000,00	0,00	0,00	5.000,00	ASSOCIAZIONE CALCIO LAMA 80
		Totale 2020	5.000,00	0,00	0,00	5.000,00	
		Totale Capitolo/Art 10419609010/0	5.000,00	0,00	0,00	5.000,00	
10421403000/0	TRASFERIMENTI A COMUNI	772/2020	375,00	0,00	0,00	375,00	COMUNE DI SESTOLA
		Totale 2020	375,00	0,00	0,00	375,00	
		Totale Capitolo/Art 10421403000/0	375,00	0,00	0,00	375,00	
10422303000/0	TRASFERIMENTI A COMUNI E UNIONI	471/2018	5.658,00	0,00	0,00	5.658,00	UNIONE DEI COMUNI DEL FRIGNANO
		Totale 2018	5.658,00	0,00	0,00	5.658,00	
		536/2019	5.996,82	0,00	0,00	5.996,82	UNIONE DEI COMUNI DEL FRIGNANO
		Totale 2019	5.996,82	0,00	0,00	5.996,82	
		492/2020	4.800,00	0,00	0,00	4.800,00	UNIONE DEI COMUNI DEL FRIGNANO
		Totale 2020	4.800,00	0,00	0,00	4.800,00	
		Totale Capitolo/Art 10422303000/0	16.454,82	0,00	0,00	16.454,82	
10422309000/0	TRASFERIMENTI AD ALTRI SOGGETTI	809/2018	3.687,63	0,00	0,00	3.687,63	CONS. DI PROMOZ.TURIST. VALLI DEL CIMONE
		Totale 2018	3.687,63	0,00	0,00	3.687,63	
		227/2020	1.000,00	0,00	0,00	1.000,00	ASD OLIMPIC LAMA
		Totale 2020	1.000,00	0,00	0,00	1.000,00	
		Totale Capitolo/Art 10422309000/0	4.687,63	0,00	0,00	4.687,63	
10425903000/0	TRASFERIMENTI A COMUNI E UNIONI - URBANISTICA	248/2017	786,71	0,00	0,00	786,71	UNIONE DEI COMUNI DEL FRIGNANO
		Totale 2017	786,71	0,00	0,00	786,71	
		251/2018	786,71	0,00	0,00	786,71	UNIONE DEI COMUNI DEL FRIGNANO
		Totale 2018	786,71	0,00	0,00	786,71	
		324/2019	786,75	0,00	0,00	786,75	UNIONE DEI COMUNI DEL FRIGNANO
		Totale 2019	786,75	0,00	0,00	786,75	

P.E.G. CONSUNTIVO ESERCIZIO 2020

Elenco Residui Passivi per anno di provenienza

Capitolo/Art.	Descrizione	Impegni	Importo Iniziale	Pagamenti	Variazioni	Importo da Conservare	Beneficiario
10425903000/0	TRASFERIMENTI A COMUNI E UNIONI - URBANISTICA	333/2020	786,75	0,00	0,00	786,75	UNIONE DEI COMUNI DEL FRIGNANO
		Totale 2020	786,75	0,00	0,00	786,75	
		Totale Capitolo/Art 10425903000/0	3.146,92	0,00	0,00	3.146,92	
10427703000/0	TRASFERIMENTI A COMUNI E UNIONI	250/2017	604,68	0,00	0,00	604,68	UNIONE DEI COMUNI DEL FRIGNANO
		Totale 2017	604,68	0,00	0,00	604,68	
		252/2018	684,00	0,00	0,00	684,00	UNIONE DEI COMUNI DEL FRIGNANO
		Totale 2018	684,00	0,00	0,00	684,00	
		325/2019	684,00	0,00	0,00	684,00	UNIONE DEI COMUNI DEL FRIGNANO
		Totale 2019	684,00	0,00	0,00	684,00	
		334/2020	737,90	0,00	0,00	737,90	UNIONE DEI COMUNI DEL FRIGNANO
		Totale 2020	737,90	0,00	0,00	737,90	
		Totale Capitolo/Art 10427703000/0	2.710,58	0,00	0,00	2.710,58	
10429503000/0	TRASFERIMENTI A COMUNI	326/2016	1.936,19	0,00	0,00	1.936,19	COMUNE DI PAVULLO
		Totale 2016	1.936,19	0,00	0,00	1.936,19	
		251/2017	1.937,00	0,00	0,00	1.937,00	COMUNE DI PAVULLO
		Totale 2017	1.937,00	0,00	0,00	1.937,00	
		58/2018	3.828,35	0,00	0,00	3.828,35	COMUNE DI PAVULLO
		Totale 2018	3.828,35	0,00	0,00	3.828,35	
		23/2019	3.829,00	0,00	0,00	3.829,00	COMUNE DI PAVULLO
		Totale 2019	3.829,00	0,00	0,00	3.829,00	
		335/2020	3.829,00	0,00	0,00	3.829,00	UNIONE DEI COMUNI DEL FRIGNANO
		Totale 2020	3.829,00	0,00	0,00	3.829,00	
		Totale Capitolo/Art 10429503000/0	15.359,54	0,00	0,00	15.359,54	
10429503010/0	TRASFERIMENTI A COMUNI E UNIONI - TARI	440/2017	965,30	0,00	0,00	965,30	UNIONE DEI COMUNI DEL FRIGNANO
		441/2017	1.120,34	0,00	0,00	1.120,34	UNIONE DEI COMUNI DEL FRIGNANO
		Totale 2017	2.085,64	0,00	0,00	2.085,64	

P.E.G. CONSUNTIVO ESERCIZIO 2020

Elenco Residui Passivi per anno di provenienza

Capitolo/Art.	Descrizione	Impegni	Importo Iniziale	Pagamenti	Variazioni	Importo da Conservare	Beneficiario
10429503010/0	TRASFERIMENTI A COMUNI E UNIONI - TARI	817/2018	1.121,00	0,00	-0,87	1.120,13	UNIONE DEI COMUNI DEL FRIGNANO
		819/2018	296,89	0,00	0,00	296,89	UNIONE DEI COMUNI DEL FRIGNANO
		Totale 2018	1.417,89	0,00	-0,87	1.417,02	
		715/2019	1.121,00	0,00	0,00	1.121,00	UNIONE DEI COMUNI DEL FRIGNANO
		716/2019	358,85	0,00	0,00	358,85	UNIONE DEI COMUNI DEL FRIGNANO
		Totale 2019	1.479,85	0,00	0,00	1.479,85	
		710/2020	727,90	0,00	0,00	727,90	UNIONE DEI COMUNI DEL FRIGNANO
		711/2020	1.485,13	0,00	0,00	1.485,13	UNIONE DEI COMUNI DEL FRIGNANO
		Totale 2020	2.213,03	0,00	0,00	2.213,03	
		Totale Capitolo/Art 10429503010/0	7.196,41	0,00	-0,87	7.195,54	
10429505000/0	TRASFERIMENTI A FAMIGLIE	307/2020	7.400,00	0,00	0,00	7.400,00	COMUNE DI LAMA MOCOGNO
		308/2020	1.500,00	0,00	0,00	1.500,00	COMUNE DI LAMA MOCOGNO
		Totale 2020	8.900,00	0,00	0,00	8.900,00	
		Totale Capitolo/Art 10429505000/0	8.900,00	0,00	0,00	8.900,00	
10429509000/0	TRASFERIMENTI AD IMPRESE	309/2020	1.100,00	0,00	0,00	1.100,00	COMUNE DI LAMA MOCOGNO (NON USARE)
		310/2020	1.500,00	0,00	0,00	1.500,00	COMUNE DI LAMA MOCOGNO (NON USARE)
		Totale 2020	2.600,00	0,00	0,00	2.600,00	
		Totale Capitolo/Art 10429509000/0	2.600,00	0,00	0,00	2.600,00	
10430403000/0	TRASFERIMENTI A COMUNI	19/2011	2.300,00	0,00	0,00	2.300,00	COMUNE DI PAVULLO
		Totale 2011	2.300,00	0,00	0,00	2.300,00	
		13/2019	10.549,12	0,00	0,00	10.549,12	UNIONE DEI COMUNI DEL FRIGNANO
		Totale 2019	10.549,12	0,00	0,00	10.549,12	
		714/2020	10.812,49	0,00	0,00	10.812,49	UNIONE DEI COMUNI DEL FRIGNANO
		Totale 2020	10.812,49	0,00	0,00	10.812,49	
		Totale Capitolo/Art 10430403000/0	23.661,61	0,00	0,00	23.661,61	

P.E.G. CONSUNTIVO ESERCIZIO 2020

Elenco Residui Passivi per anno di provenienza

Capitolo/Art.	Descrizione	Impegni	Importo Iniziale	Pagamenti	Variazioni	Importo da Conservare	Beneficiario
10430409010/0	TRASFERIMENTI A IMPRESE	79/2019	600,00	0,00	0,00	600,00	CORPO GUARDIE ECOLOGICHE VOLONTARIE
		Totale 2019	600,00	0,00	0,00	600,00	
		Totale Capitolo/Art 10430409010/0	600,00	0,00	0,00	600,00	
10431303000/0	TRASFERIMENTI A COMUNI	638/2017	768,35	0,00	0,00	768,35	COMUNE DI PAVULLO
		Totale 2017	768,35	0,00	0,00	768,35	
		470/2018	828,87	0,00	0,00	828,87	COMUNE DI PAVULLO
		Totale 2018	828,87	0,00	0,00	828,87	
		548/2019	2.500,00	0,00	0,00	2.500,00	COMUNE DI PAVULLO
		Totale 2019	2.500,00	0,00	0,00	2.500,00	
		652/2020	2.500,00	0,00	0,00	2.500,00	COMUNE DI PAVULLO
		Totale 2020	2.500,00	0,00	0,00	2.500,00	
		Totale Capitolo/Art 10431303000/0	6.597,22	0,00	0,00	6.597,22	
10431309010/0	TRASF. A SOGGETTI DIVERSI -(AFFIDI .CONTR.ECON. ECC)	785/2019	2.521,92	0,00	0,00	2.521,92	POGGIOLI PAOLA
		Totale 2019	2.521,92	0,00	0,00	2.521,92	
		51/2020	3.782,88	0,00	0,00	3.782,88	
		787/2020	6.933,23	0,00	0,00	6.933,23	
		Totale 2020	10.716,11	0,00	0,00	10.716,11	
		Totale Capitolo/Art 10431309010/0	13.238,03	0,00	0,00	13.238,03	
10434003000/0	TRASFERIMENTI A COMUNI	570/2008	3.270,81	0,00	0,00	3.270,81	COMUNE DI PAVULLO
		Totale 2008	3.270,81	0,00	0,00	3.270,81	
		Totale Capitolo/Art 10434003000/0	3.270,81	0,00	0,00	3.270,81	
10434003010/0	TRASFERIMENTI A COMUNI E UNIONI DI COMUNI	277/2017	4.392,16	0,00	0,00	4.392,16	UNIONE DEI COMUNI DEL FRIGNANO
		Totale 2017	4.392,16	0,00	0,00	4.392,16	
		311/2018	23.211,88	0,00	0,00	23.211,88	UNIONE DEI COMUNI DEL FRIGNANO
		Totale 2018	23.211,88	0,00	0,00	23.211,88	

P.E.G. CONSUNTIVO ESERCIZIO 2020

Elenco Residui Passivi per anno di provenienza

Capitolo/Art.	Descrizione	Impegni	Importo Iniziale	Pagamenti	Variazioni	Importo da Conservare	Beneficiario
10434003010/0	TRASFERIMENTI A COMUNI E UNIONI DI COMUNI	379/2019	91.418,17	59.037,32	0,00	32.380,85	UNIONE DEI COMUNI DEL FRIGNANO
		Totale 2019	91.418,17	59.037,32	0,00	32.380,85	
		275/2020	110.695,00	0,00	5.535,18	116.230,18	UNIONE DEI COMUNI DEL FRIGNANO
		Totale 2020	110.695,00	0,00	5.535,18	116.230,18	
		Totale Capitolo/Art 10434003010/0	229.717,21	59.037,32	5.535,18	176.215,07	
10434005000/0	TRASFERIMENTI A AZIENDE SANITARIE	571/2008	17.346,92	0,00	0,00	17.346,92	AZIENDA USL-DISTRETTO N.5 DI PAVULLO
		Totale 2008	17.346,92	0,00	0,00	17.346,92	
		674/2009	5.298,32	0,00	0,00	5.298,32	AZIENDA USL-DISTRETTO N.5 DI PAVULLO
		Totale 2009	5.298,32	0,00	0,00	5.298,32	
		669/2010	1.075,14	0,00	0,00	1.075,14	AZIENDA USL-DISTRETTO N.5 DI PAVULLO
		Totale 2010	1.075,14	0,00	0,00	1.075,14	
		477/2011	12.000,00	0,00	0,00	12.000,00	AZIENDA USL-DISTRETTO N.5 DI PAVULLO
		Totale 2011	12.000,00	0,00	0,00	12.000,00	
		688/2012	13.500,00	0,00	0,00	13.500,00	AZIENDA USL-DISTRETTO N.5 DI PAVULLO
		Totale 2012	13.500,00	0,00	0,00	13.500,00	
		638/2013	13.800,00	0,00	0,00	13.800,00	AZIENDA USL-DISTRETTO N.5 DI PAVULLO
		Totale 2013	13.800,00	0,00	0,00	13.800,00	
		Totale Capitolo/Art 10434005000/0	63.020,38	0,00	0,00	63.020,38	
10434009000/0	TRASFERIMENTI AD ALTRI SOGGETTI	477/2020	500,00	0,00	0,00	500,00	ASSOCIAZIONE BELVEDERE APS
		Totale 2020	500,00	0,00	0,00	500,00	
		Totale Capitolo/Art 10434009000/0	500,00	0,00	0,00	500,00	
10434009015/0	CONTRIBUTI A FAMIGLIE PER SOSTEGNO ALIMENTARE	345/2020	15.814,72	15.040,00	0,00	774,72	DIVERSI
		754/2020	15.814,72	0,00	0,00	15.814,72	DIVERSI
		Totale 2020	31.629,44	15.040,00	0,00	16.589,44	
		Totale Capitolo/Art	31.629,44	15.040,00	0,00	16.589,44	

P.E.G. CONSUNTIVO ESERCIZIO 2020

Elenco Residui Passivi per anno di provenienza

Capitolo/Art.	Descrizione	Impegni	Importo Iniziale	Pagamenti	Variazioni	Importo da Conservare	Beneficiario
		10434009015/0					
10434009025/0	TRASFERIMENTI A ISTITUZIONI SOCIALI PRIVATE PER ATTIVITA' SOCIALI	782/2020	5.000,00	0,00	0,00	5.000,00	ASSOCIAZIONE VOLONTARI PUBBLICA ASSIST.
		Totale 2020	5.000,00	0,00	0,00	5.000,00	
		Totale Capitolo/Art 10434009025/0	5.000,00	0,00	0,00	5.000,00	
10434009030/0	CONTRIBUTI ASSISTENZIALI INDIGENTI (AFFITTO, RIMB.SP. ECC)	532/2012	150,00	0,00	0,00	150,00	
		Totale 2012	150,00	0,00	0,00	150,00	
		Totale Capitolo/Art 10434009030/0	150,00	0,00	0,00	150,00	
10439403000/0	TRASFERIMENTI A COMUNI E UNIONI	57/2018	6.685,20	0,00	0,00	6.685,20	UNIONE DEI COMUNI DEL FRIGNANO
		822/2018	431,00	0,00	0,00	431,00	UNIONE DEI COMUNI DEL FRIGNANO
		824/2018	258,47	0,00	0,00	258,47	UNIONE DEI COMUNI DEL FRIGNANO
		Totale 2018	7.374,67	0,00	0,00	7.374,67	
		19/2019	7.685,51	0,00	0,00	7.685,51	UNIONE DEI COMUNI DEL FRIGNANO
		722/2019	297,94	0,00	0,00	297,94	UNIONE DEI COMUNI DEL FRIGNANO
		Totale 2019	7.983,45	0,00	0,00	7.983,45	
		723/2020	222,28	0,00	0,00	222,28	UNIONE DEI COMUNI DEL FRIGNANO
		799/2020	7.657,43	0,00	0,00	7.657,43	UNIONE DEI COMUNI DEL FRIGNANO
		Totale 2020	7.879,71	0,00	0,00	7.879,71	
		Totale Capitolo/Art 10439403000/0	23.237,83	0,00	0,00	23.237,83	
10440001000/0	TRASFERIMENTI A COMUNI E UNIONI - BENI DEMANIALI	688/2016	718,00	0,00	0,00	718,00	COMUNE DI CASTELNUOVO RANGONE
		Totale 2016	718,00	0,00	0,00	718,00	
		Totale Capitolo/Art 10440001000/0	718,00	0,00	0,00	718,00	
10903501002/0	RIMBORSO TRIBUTI DIVERSI	453/2020	500,00	3.824,00	4.477,00	1.153,00	DIVERSI
		Totale 2020	500,00	3.824,00	4.477,00	1.153,00	
		Totale Capitolo/Art 10903501002/0	500,00	3.824,00	4.477,00	1.153,00	
10929801000/0	RIMBORSI DI ENTRATE NON DOVUTE	916/2005	6.455,04	0,00	0,00	6.455,04	UNIRISCOSSIONI SPA

P.E.G. CONSUNTIVO ESERCIZIO 2020

Elenco Residui Passivi per anno di provenienza

Capitolo/Art.	Descrizione	Impegni	Importo Iniziale	Pagamenti	Variazioni	Importo da Conservare	Beneficiario
		Totale 2005	6.455,04	0,00	0,00	6.455,04	
		Totale Capitolo/Art 10929801000/0	6.455,04	0,00	0,00	6.455,04	
11003005000/0	SERVIZI IN CONVENZIONE O APPALTO ESTERNO	368/2015	329,60	0,00	0,00	329,60	STUDIO ABACO-COMM.STI ASSOC.TI
		Totale 2015	329,60	0,00	0,00	329,60	
		Totale Capitolo/Art 11003005000/0	329,60	0,00	0,00	329,60	
20251110000/0	ACQUISTO-MANUTENZIONE STRAORDINARIA DI BENI IMMOBILI	473/2015	274,19	0,00	0,00	274,19	
		Totale 2015	274,19	0,00	0,00	274,19	
		371/2020	24.000,00	22.898,62	0,00	1.101,38	
		Totale 2020	24.000,00	22.898,62	0,00	1.101,38	
		Totale Capitolo/Art 20251110000/0	24.274,19	22.898,62	0,00	1.375,57	
20253514500/0	ACQUISTO MANUTENZIONE STRAORDINARIA MACCHINE ATTREZZATURE	695/2020	800,00	0,00	-258,32	541,68	UNISEL SRL
		735/2020	1.500,00	0,00	-23,80	1.476,20	UNISEL SRL
		Totale 2020	2.300,00	0,00	-282,12	2.017,88	
		Totale Capitolo/Art 20253514500/0	2.300,00	0,00	-282,12	2.017,88	
20254514500/0	ACQUISTO MANUTENZIONE STRAORDINARIA MACCHINE ATTREZZATURE	624/2020	1.451,80	0,00	0,00	1.451,80	AB NETWORK SNC
		Totale 2020	1.451,80	0,00	0,00	1.451,80	
		Totale Capitolo/Art 20254514500/0	1.451,80	0,00	0,00	1.451,80	
20254514600/0	ACQUISTO DI HARDWARE	773/2020	4.000,00	0,00	0,00	4.000,00	
		Totale 2020	4.000,00	0,00	0,00	4.000,00	
		Totale Capitolo/Art 20254514600/0	4.000,00	0,00	0,00	4.000,00	
20254514700/0	ACQUISTO DI SOFTWARE SERVIZI GENERALI	623/2020	11.483,00	0,00	0,00	11.483,00	ADS AUTOMATED DATA SYSTEMS SPA
		Totale 2020	11.483,00	0,00	0,00	11.483,00	
		Totale Capitolo/Art	11.483,00	0,00	0,00	11.483,00	

P.E.G. CONSUNTIVO ESERCIZIO 2020

Elenco Residui Passivi per anno di provenienza

Capitolo/Art.	Descrizione	Impegni	Importo Iniziale	Pagamenti	Variazioni	Importo da Conservare	Beneficiario
		20254514700/0					
20260110000/0	ACQUISTO-MANUTENZIONE STRAORDINARIA DI BENI IMMOBILI	662/2017	101,36	0,00	0,00	101,36	
		Totale 2017	101,36	0,00	0,00	101,36	
		690/2018	1.208,68	0,00	0,00	1.208,68	
		Totale 2018	1.208,68	0,00	0,00	1.208,68	
		Totale Capitolo/Art 20260110000/0	1.310,04	0,00	0,00	1.310,04	
20261615000/0	INCARICHI PROFESSIONALI ESTERNI PER PROGETTAZIONI, CONSULENZE	526/2012	5.000,00	0,00	0,00	5.000,00	STUDIO TECNICO ASSOC. MEIATTINI E NERI
		Totale 2012	5.000,00	0,00	0,00	5.000,00	
		Totale Capitolo/Art 20261615000/0	5.000,00	0,00	0,00	5.000,00	
20262110000/0	ACQUISTO-MANUTENZIONE STRAORDINARIA DI BENI IMMOBILI	470/2015	9.262,24	0,00	0,00	9.262,24	STUDIO ELETTROTECNICO P.I LUIGI RABACCHI
		474/2015	1.185,98	0,00	-431,13	754,85	
		Totale 2015	10.448,22	0,00	-431,13	10.017,09	
		387/2016	2.474,16	0,00	0,00	2.474,16	STUDIO TECNICO ASSOC. MEIATTINI E NERI
		Totale 2016	2.474,16	0,00	0,00	2.474,16	
		Totale Capitolo/Art 20262110000/0	12.922,38	0,00	-431,13	12.491,25	
20268110010/0	ACQUISTO-MANUTENZIONE STRAORDINARIA DI BENI IMMOBILI- SCIOVIE	836/2018	3.172,00	0,00	0,00	3.172,00	LEITNER A.G. - SPA
		Totale 2018	3.172,00	0,00	0,00	3.172,00	
		360/2019	1.903,20	0,00	0,00	1.903,20	STUDIO TECNICO ORSINI GEOM.VALTER
		Totale 2019	1.903,20	0,00	0,00	1.903,20	
		Totale Capitolo/Art 20268110010/0	5.075,20	0,00	0,00	5.075,20	
20268110040/0	ACQUISTO-MANUTENZIONE STRAORDINARIA DI BENI IMMOBILI- ALTRI IMPIANTI SPORTIVI DI BASE	462/2020	7.650,00	0,00	0,00	7.650,00	STUDIO DI GEOLOGIA DOTT.SSA DOMITILLA S.
		463/2020	27.570,21	0,00	0,00	27.570,21	STUDIO TECNICO ING. RODOLFO BIONDI
		464/2020	17.656,27	0,00	0,00	17.656,27	STUDIO TECNICO ING. STEFANO COLO'

P.E.G. CONSUNTIVO ESERCIZIO 2020

Elenco Residui Passivi per anno di provenienza

Capitolo/Art.	Descrizione	Impegni	Importo Iniziale	Pagamenti	Variazioni	Importo da Conservare	Beneficiario
20268110040/0	ACQUISTO-MANUTENZIONE STRAORDINARIA DI BENI IMMOBILI-ALTRI IMPIANTI SPORTIVI DI BASE	465/2020	16.627,75	0,00	0,00	16.627,75	STUDIO TECNICO ASSOC. MEIATTINI E NERI
		Totale 2020	69.504,23	0,00	0,00	69.504,23	
		Totale Capitolo/Art 20268110040/0	69.504,23	0,00	0,00	69.504,23	
20268110060/0	ACQUISTO-MANUTENZ STRAORD DI BENI IMMOBILI - PISCINA	450/2019	138,24	0,00	0,00	138,24	
		Totale 2019	138,24	0,00	0,00	138,24	
		Totale Capitolo/Art 20268110060/0	138,24	0,00	0,00	138,24	
20270110000/0	ACQUISTO-MANUTENZIONE STRAORDINARIA DI BENI IMMOBILI	458/2017	1.900,00	0,00	0,00	1.900,00	T.R. DI ROSSI MAURO
		Totale 2017	1.900,00	0,00	0,00	1.900,00	
		Totale Capitolo/Art 20270110000/0	1.900,00	0,00	0,00	1.900,00	
20271910000/0	ACQUISTO DI MEZZI DI TRASPORTO SERV STRADE	767/2020	525,00	0,00	0,00	525,00	AGENZIA ADAMI
		Totale 2020	525,00	0,00	0,00	525,00	
		Totale Capitolo/Art 20271910000/0	525,00	0,00	0,00	525,00	
20272110010/0	ACQUISTO-MANUTENZIONE STRAORDINARIA DI BENI IMMOBILI- STRADE	572/2005	150,74	0,00	0,00	150,74	
		Totale 2005	150,74	0,00	0,00	150,74	
		883/2007	1.934,21	0,00	0,00	1.934,21	
		Totale 2007	1.934,21	0,00	0,00	1.934,21	
		480/2015	193,53	0,00	0,00	193,53	
		481/2015	112,83	0,00	0,00	112,83	
		482/2015	322,58	0,00	0,00	322,58	
		678/2015	384,89	0,00	0,00	384,89	
		Totale 2015	1.013,83	0,00	0,00	1.013,83	
		285/2016	526,00	0,00	0,00	526,00	
		Totale 2016	526,00	0,00	0,00	526,00	

P.E.G. CONSUNTIVO ESERCIZIO 2020

Elenco Residui Passivi per anno di provenienza

Capitolo/Art.	Descrizione	Impegni	Importo Iniziale	Pagamenti	Variazioni	Importo da Conservare	Beneficiario
20272110010/0	ACQUISTO-MANUTENZIONE STRAORDINARIA DI BENI IMMOBILI-STRADE	367/2017	0,89	0,00	0,00	0,89	STUDIO GEOLOGICO PETRA (DOTT.GEOL.ANDRE
		368/2017	563,20	0,00	0,00	563,20	GIORDANO ADANI INGEGNERE
		383/2017	2,94	0,00	0,00	2,94	MAZZONI ALBERTO
		Totale 2017	567,03	0,00	0,00	567,03	
		351/2018	0,01	0,00	0,00	0,01	CONSORZIO STABILE COSEAM ITALIA SPA
		Totale 2018	0,01	0,00	0,00	0,01	
		414/2019	16.975,55	14.725,91	0,00	2.249,64	
		439/2019	2.846,00	2.832,64	0,00	13,36	
		515/2019	1.106,84	645,17	-461,17	0,50	
		597/2019	484,72	0,00	0,00	484,72	GIORDANO ADANI INGEGNERE
		621/2019	770,00	0,00	0,00	770,00	
		Totale 2019	22.183,11	18.203,72	-461,17	3.518,22	
		391/2020	100.000,00	5.512,00	0,00	94.488,00	
		400/2020	60.000,00	0,00	0,00	60.000,00	
		402/2020	80.000,00	76.851,64	0,00	3.148,36	
		403/2020	70.000,00	0,00	0,00	70.000,00	
		458/2020	85.000,00	83.231,04	0,00	1.768,96	
		616/2020	72.053,26	0,00	-29.350,73	42.702,53	ZECCHINI SERGIO GIOVANNI
		617/2020	72.200,06	72.190,52	0,00	9,54	ZECCHINI SERGIO GIOVANNI
		807/2020	5.746,68	0,00	0,00	5.746,68	
		Totale 2020	545.000,00	237.785,20	-29.350,73	277.864,07	
		Totale Capitolo/Art 20272110010/0	571.374,93	255.988,92	-29.811,90	285.574,11	
20272110020/0	ACQUISTO-MANUTENZIONE STRAORDINARIA DI BENI IMMOBILI-PIAZZE MARCIAPIEDI ARREDO URBANO	395/2016	0,35	0,00	0,00	0,35	BIO ARCHITETTURA UNO
		Totale 2016	0,35	0,00	0,00	0,35	
		595/2019	4.463,00	0,00	0,00	4.463,00	

P.E.G. CONSUNTIVO ESERCIZIO 2020

Elenco Residui Passivi per anno di provenienza

Capitolo/Art.	Descrizione	Impegni	Importo Iniziale	Pagamenti	Variazioni	Importo da Conservare	Beneficiario
		Totale 2019	4.463,00	0,00	0,00	4.463,00	
20272110020/0	ACQUISTO-MANUTENZIONE STRAORDINARIA DI BENI IMMOBILI-PIAZZE MARCIAPIEDI ARREDO URBANO	749/2020	2.157,00	0,00	0,00	2.157,00	BIO ARCHITETTURA UNO
		Totale 2020	2.157,00	0,00	0,00	2.157,00	
		Totale Capitolo/Art 20272110020/0	6.620,35	0,00	0,00	6.620,35	
20272110030/0	ACQUISTO-MANUTENZIONE STRAORDINARIA DI BENI IMMOBILI-PARCHEGGI	484/2015	3.373,32	0,00	0,00	3.373,32	
		Totale 2015	3.373,32	0,00	0,00	3.373,32	
		Totale Capitolo/Art 20272110030/0	3.373,32	0,00	0,00	3.373,32	
20273110000/0	ACQUISTO-MANUTENZIONE STRAORDINARIA DI BENI IMMOBILI	937/2005	320,00	0,00	0,00	320,00	
		Totale 2005	320,00	0,00	0,00	320,00	
		704/2019	26.000,00	23.821,40	0,00	2.178,60	
		Totale 2019	26.000,00	23.821,40	0,00	2.178,60	
		606/2020	50.000,00	0,00	-42.000,00	8.000,00	
		Totale 2020	50.000,00	0,00	-42.000,00	8.000,00	
		Totale Capitolo/Art 20273110000/0	76.320,00	23.821,40	-42.000,00	10.498,60	
20276110000/0	ACQUISTO-MANUTENZIONE STRAORDINARIA DI BENI IMMOBILI	535/2016	35.096,13	0,00	0,00	35.096,13	ACER - AZ.CASA EMILIA ROMAGNA PROV DI MO
		Totale 2016	35.096,13	0,00	0,00	35.096,13	
		Totale Capitolo/Art 20276110000/0	35.096,13	0,00	0,00	35.096,13	
20277110000/0	ACQUISTO-MANUTENZIONE STRAORDINARIA DI BENI IMMOBILI	988/2001	3.524,02	0,00	0,00	3.524,02	
		Totale 2001	3.524,02	0,00	0,00	3.524,02	
		Totale Capitolo/Art 20277110000/0	3.524,02	0,00	0,00	3.524,02	
20285110000/0	ACQUISTO-MANUTENZIONE STRAORDINARIA DI BENI IMMOBILI	422/2019	7.076,24	796,32	0,00	6.279,92	GIANNINI EMORE S.R.L
		444/2019	6.851,52	0,00	0,00	6.851,52	STUDIO TECNICO ING. STEFANO COLO'
		588/2019	103.148,48	97.991,48	0,00	5.157,00	

P.E.G. CONSUNTIVO ESERCIZIO 2020

Elenco Residui Passivi per anno di provenienza

Capitolo/Art.	Descrizione	Impegni	Importo Iniziale	Pagamenti	Variazioni	Importo da Conservare	Beneficiario
		Totale 2019	117.076,24	98.787,80	0,00	18.288,44	
		Totale Capitolo/Art 20285110000/0	117.076,24	98.787,80	0,00	18.288,44	
20380716100/0	TRASFERIMENTI A UNIONI DI COMUNI	860/2012	5.251,11	0,00	0,00	5.251,11	COMUNITA' MONTANA DEL FRIGNANO
		861/2012	3.708,89	0,00	0,00	3.708,89	COMUNITA' MONTANA DEL FRIGNANO
		Totale 2012	8.960,00	0,00	0,00	8.960,00	
		809/2020	2.400,00	0,00	0,00	2.400,00	UNIONE DEI COMUNI DEL FRIGNANO
		Totale 2020	2.400,00	0,00	0,00	2.400,00	
		Totale Capitolo/Art 20380716100/0	11.360,00	0,00	0,00	11.360,00	
20384010000/0	CONTRIBUTI A FAMIGLIE PER CALAMITA' NATURALI	292/2017	80.000,00	0,00	0,00	80.000,00	UGOLINI LORETTA
		Totale 2017	80.000,00	0,00	0,00	80.000,00	
		424/2019	10.599,23	0,00	0,00	10.599,23	CANOVI ALMA
		425/2019	61.216,64	0,00	0,00	61.216,64	TOSETTI ERMENEGILDO
		Totale 2019	71.815,87	0,00	0,00	71.815,87	
		Totale Capitolo/Art 20384010000/0	151.815,87	0,00	0,00	151.815,87	
20575716600/0	TRASFERIMENTI AD ALTRI SOGGETTI	489/2015	5.580,82	0,00	0,00	5.580,82	DIVERSI
		490/2015	2.686,71	0,00	0,00	2.686,71	POGGIOLI PELLEGRINO
		Totale 2015	8.267,53	0,00	0,00	8.267,53	
		Totale Capitolo/Art 20575716600/0	8.267,53	0,00	0,00	8.267,53	
30405001010/0	VERSAMENTI A DEPOSITI BANCARI-PUBBLICA ILLUMINAZIONE	882/2018	68.896,00	0,00	0,00	68.896,00	CASSA DEPOSITI E PRESTITI
		Totale 2018	68.896,00	0,00	0,00	68.896,00	
		Totale Capitolo/Art 30405001010/0	68.896,00	0,00	0,00	68.896,00	
70100020001/0	VERSAMENTI DELLE RITENUTE PER SCISSIONE CONTABILE (SPLIT	58/2020	291.636,93	271.752,04	0,00	19.884,89	ERARIO
		59/2020	15.264,23	14.078,90	0,00	1.185,33	COMUNE DI LAMA MOCOGNO (NON USARE)
		Totale 2020	306.901,16	285.830,94	0,00	21.070,22	

P.E.G. CONSUNTIVO ESERCIZIO 2020

Elenco Residui Passivi per anno di provenienza

Capitolo/Art.	Descrizione	Impegni	Importo Iniziale	Pagamenti	Variazioni	Importo da Conservare	Beneficiario
		Totale Capitolo/Art 70100020001/0	306.901,16	285.830,94	0,00	21.070,22	
70200010001/0	VERSAMENTI RITENUTE PREVIDENZIALI LAVORO DIPENDENTE	140/2020	90.000,00	51.579,86	0,00	38.420,14	
		141/2020	800,00	681,40	0,00	118,60	
		Totale 2020	90.800,00	52.261,26	0,00	38.538,74	
		Totale Capitolo/Art 70200010001/0	90.800,00	52.261,26	0,00	38.538,74	
70200020001/0	VERSAMENTI RITENUTE ERARIALI LAVORO DIPENDENTE	142/2020	106.127,83	85.385,44	0,00	20.742,39	AGENZIA DELLE ENTRATE
		Totale 2020	106.127,83	85.385,44	0,00	20.742,39	
		Totale Capitolo/Art 70200020001/0	106.127,83	85.385,44	0,00	20.742,39	
70200020002/0	VERSAMENTI RITENUTE ERARIALI LAVORO AUTONOMO	144/2020	4.167,78	4.052,58	0,00	115,20	AGENZIA DELLE ENTRATE
		Totale 2020	4.167,78	4.052,58	0,00	115,20	
		Totale Capitolo/Art 70200020002/0	4.167,78	4.052,58	0,00	115,20	
70200030000/0	ALTRE RITENUTE AL PERSONALE PER CONTO TERZI	146/2020	9.000,00	4.724,18	0,00	4.275,82	
		Totale 2020	9.000,00	4.724,18	0,00	4.275,82	
		Totale Capitolo/Art 70200030000/0	9.000,00	4.724,18	0,00	4.275,82	
70200040000/0	RESTITUZIONE DI DEPOSITI CAUZIONALI	1/1987	294,38	0,00	0,00	294,38	
		5/1987	70,24	0,00	0,00	70,24	
		6/1987	976,10	0,00	0,00	976,10	
		Totale 1987	1.340,72	0,00	0,00	1.340,72	
		331/2005	3.200,00	0,00	0,00	3.200,00	GIANNINI EMORE S.R.L
		Totale 2005	3.200,00	0,00	0,00	3.200,00	
		463/2006	18.000,00	0,00	0,00	18.000,00	
		Totale 2006	18.000,00	0,00	0,00	18.000,00	
		876/2008	10.000,00	0,00	0,00	10.000,00	
		Totale 2008	10.000,00	0,00	0,00	10.000,00	

P.E.G. CONSUNTIVO ESERCIZIO 2020

Elenco Residui Passivi per anno di provenienza

Capitolo/Art.	Descrizione	Impegni	Importo Iniziale	Pagamenti	Variazioni	Importo da Conservare	Beneficiario
		Totale Capitolo/Art 70200040000/0	32.540,72	0,00	0,00	32.540,72	
70200050000/0	SPESE PER SERVIZI PER CONTO DI	7/1987	2.065,83	0,00	0,00	2.065,83	
		10/1987	774,69	0,00	0,00	774,69	
		Totale 1987	2.840,52	0,00	0,00	2.840,52	
		Totale Capitolo/Art 70200050000/0	2.840,52	0,00	0,00	2.840,52	
70200050001/0	SPESE PER SERVIZI PER CONTO DI	515/2020	524,29	522,32	0,00	1,97	
		Totale 2020	524,29	522,32	0,00	1,97	
		Totale Capitolo/Art 70200050001/0	524,29	522,32	0,00	1,97	
70200050002/0	SPESE CONSULTAZ ELETTORALI A CARICO ALTRE AMMINISTR	800/2020	2.692,57	0,00	0,00	2.692,57	
		Totale 2020	2.692,57	0,00	0,00	2.692,57	
		Totale Capitolo/Art 70200050002/0	2.692,57	0,00	0,00	2.692,57	
70200050003/0	SPESE CENSIMENTI DELLA POPOLAZIONE A CARICO ALTRE AMMIN	705/2011	7.045,37	0,00	0,00	7.045,37	
		Totale 2011	7.045,37	0,00	0,00	7.045,37	
		Totale Capitolo/Art 70200050003/0	7.045,37	0,00	0,00	7.045,37	
70200050005/0	CORRISPETTIVI MINISTERO CARTA IDENTITA' ELETTRONICA	147/2020	4.214,29	4.096,76	0,00	117,53	MINISTERO DELL'INTERNO
		Totale 2020	4.214,29	4.096,76	0,00	117,53	
		Totale Capitolo/Art 70200050005/0	4.214,29	4.096,76	0,00	117,53	
70200065000/0	VERSAMENTO ADDIZIONALE PROVINCIALE TARI	464/2019	32.000,00	26.112,36	-3.024,53	2.863,11	PROVINCIA DI MODENA
		Totale 2019	32.000,00	26.112,36	-3.024,53	2.863,11	
		798/2020	24.150,00	0,00	-14.558,45	9.591,55	PROVINCIA DI MODENA
		Totale 2020	24.150,00	0,00	-14.558,45	9.591,55	
		Totale Capitolo/Art 70200065000/0	56.150,00	26.112,36	-17.582,98	12.454,66	
70200070000/0	RESTITUZIONE DI DEPOSITI PER SPESE CONTRATTUALI	8/1987	74,09	0,00	0,00	74,09	

P.E.G. CONSUNTIVO ESERCIZIO 2020

Elenco Residui Passivi per anno di provenienza

Capitolo/Art.	Descrizione	Impegni	Importo Iniziale	Pagamenti	Variazioni	Importo da Conservare	Beneficiario
		Totale 1987	74,09	0,00	0,00	74,09	
70200070000/0	RESTITUZIONE DI DEPOSITI PER SPESE CONTRATTUALI	896/2007	285,97	0,00	0,00	285,97	
		Totale 2007	285,97	0,00	0,00	285,97	
		901/2016	57,73	0,00	0,00	57,73	
		Totale 2016	57,73	0,00	0,00	57,73	
		Totale Capitolo/Art 70200070000/0	417,79	0,00	0,00	417,79	
		TOTALE GENERALE	3.587.166,22	1.881.673,36	423.668,71	2.129.161,57	

P.E.G. CONSUNTIVO ESERCIZIO 2020

Elenco Residui Passivi per anno di provenienza

Riepilogo Titoli

Titolo	Anno Impegno	Importo Iniziale	Pagamenti	Variazioni	Importo da Conservare
1 - Spese correnti	2005	6.455,04	0,00	0,00	6.455,04
	2008	20.617,73	0,00	0,00	20.617,73
	2009	5.729,36	271,66	0,00	5.457,70
	2010	1.075,14	0,00	0,00	1.075,14
	2011	17.990,50	0,00	0,00	17.990,50
	2012	13.650,00	0,00	0,00	13.650,00
	2013	13.800,00	0,00	0,00	13.800,00
	2014	1.280,50	0,00	0,00	1.280,50
	2015	2.479,88	0,00	-1.253,12	1.226,76
	2016	17.102,46	0,00	-154,85	16.947,61
	2017	58.972,48	2.522,96	-9.899,18	46.550,34
	2018	221.466,72	48.408,42	-19.087,71	153.970,59
	2019	671.456,08	460.425,67	-18.868,33	192.162,08
	2020	2.210.451,80	1.859.011,62	424.097,32	775.537,50
	Totale Titolo 1	3.262.527,69	2.370.640,33	374.834,13	1.266.721,49
2 - Spese in conto capitale	2001	3.524,02	0,00	0,00	3.524,02
	2005	470,74	0,00	0,00	470,74
	2007	1.934,21	0,00	0,00	1.934,21
	2012	13.960,00	0,00	0,00	13.960,00
	2015	23.377,09	0,00	-431,13	22.945,96
	2016	38.096,64	0,00	0,00	38.096,64
	2017	83.528,63	0,00	-960,24	82.568,39
	2018	11.405,11	5.748,99	-1.275,43	4.380,69
	2019	726.419,19	611.127,17	-12.986,45	102.305,57
	2020	1.515.590,78	518.820,04	-616.266,38	380.504,36
	Totale Titolo 2	2.418.306,41	1.135.696,20	-631.919,63	650.690,58
3 - Spese per incremento attività finanziarie	2018	68.896,00	0,00	0,00	68.896,00

P.E.G. CONSUNTIVO ESERCIZIO 2020
Elenco Residui Passivi per anno di provenienza

Riepilogo Titoli

Titolo	Anno Impegno	Importo Iniziale	Pagamenti	Variazioni	Importo da Conservare
	Totale Titolo 3	68.896,00	0,00	0,00	68.896,00
7 - Uscite per conto terzi e partite di giro	1987	4.255,33	0,00	0,00	4.255,33
	2005	3.200,00	0,00	0,00	3.200,00
	2006	18.000,00	0,00	0,00	18.000,00
	2007	285,97	0,00	0,00	285,97
	2008	10.000,00	0,00	0,00	10.000,00
	2011	7.045,37	0,00	0,00	7.045,37
	2016	57,73	0,00	0,00	57,73
	2019	61.033,39	55.145,75	-3.024,53	2.863,11
	2020	2.305.423,11	2.193.718,67	-14.558,45	97.145,99
	Totale Titolo 7	2.409.300,90	2.248.864,42	-17.582,98	142.853,50
	TOTALE GENERALE	8.159.031,00	5.755.200,95	-274.668,48	2.129.161,57

Piano degli indicatori di bilancio

Indicatori sintetici

Rendiconto esercizio 2020

TIPOLOGIA INDICATORE		DEFINIZIONE	VALORE INDICATORE 2020
1	Rigidità strutturale di bilancio		
1.1	Incidenza spese rigide (disavanzo, personale e debito) su entrate correnti	[ripiano disavanzo a carico dell'esercizio + Impegni (Macroaggregati 1.1 "Redditi di lavoro dipendente" + pdc 1.02.01.01.000 "IRAP"– FPV entrata concernente il Macroaggregato 1.1 + FPV personale in uscita 1.1 + 1.7 "Interessi passivi" + Titolo 4 Rimborso prestiti)] / (Accertamenti primi tre titoli Entrate)	0,32
2	Entrate correnti		
2.1	Incidenza degli accertamenti di parte corrente sulle previsioni iniziali di parte corrente	Totale accertamenti primi tre titoli di entrata / Stanziamenti iniziali di competenza dei primi tre titoli delle Entrate	1,06
2.2	Incidenza degli accertamenti di parte corrente sulle previsioni definitive di parte corrente	Totale accertamenti primi tre titoli di entrata / Stanziamenti definitivi di competenza dei primi tre titoli delle Entrate	0,99
2.3	Incidenza degli accertamenti delle entrate proprie sulle previsioni iniziali di parte corrente	Totale accertamenti (pdc E.1.01.00.00.000 "Tributi" – "Compartecipazioni di tributi" E.1.01.04.00.000 + E.3.00.00.00.000 "Entrate extratributarie") / Stanziamenti iniziali di competenza dei primi tre titoli delle Entrate	0,90
2.4	Incidenza degli accertamenti delle entrate proprie sulle previsioni definitive di parte corrente	Totale accertamenti (pdc E.1.01.00.00.000 "Tributi" – "Compartecipazioni di tributi" E.1.01.04.00.000 + E.3.00.00.00.000 "Entrate extratributarie") / Stanziamenti definitivi di competenza dei primi tre titoli delle Entrate	0,85
2.5	Incidenza degli incassi correnti sulle previsioni iniziali di parte corrente	Totale incassi c/competenza e c/residui dei primi tre titoli di entrata / Stanziamenti iniziali di cassa dei primi tre titoli delle Entrate	1,05
2.6	Incidenza degli incassi correnti sulle previsioni definitive di parte corrente	Totale incassi c/competenza e c/residui primi tre titoli di entrata / Stanziamenti definitivi di cassa dei primi tre titoli delle Entrate	1,00
2.7	Incidenza degli incassi delle entrate proprie sulle previsioni iniziali di parte corrente	Totale incassi c/competenza e c/residui (pdc E.1.01.00.00.000 "Tributi" – "Compartecipazioni di tributi" E.1.01.04.00.000 + E.3.00.00.00.000 "Entrate extratributarie") / Stanziamenti iniziali di cassa dei primi tre titoli delle Entrate	0,90
2.8	Incidenza degli incassi delle entrate proprie sulle previsioni definitive di parte corrente	Totale incassi c/competenza e c/residui (pdc E.1.01.00.00.000 "Tributi" – "Compartecipazioni di tributi" E.1.01.04.00.000 + E.3.00.00.00.000 "Entrate extratributarie") / Stanziamenti definitivi di cassa dei primi tre titoli delle Entrate	0,85

Piano degli indicatori di bilancio

Indicatori sintetici

Rendiconto esercizio 2020

TIPOLOGIA INDICATORE		DEFINIZIONE	VALORE INDICATORE 2020
3	Anticipazioni dell'Istituto tesoriere		
3.1	Utilizzo medio Anticipazioni di tesoreria	Sommatoria degli utilizzi giornalieri delle anticipazioni nell'esercizio / (365 x max previsto dalla norma)	0,00
3.2	Anticipazione chiuse solo contabilmente	Anticipazione di tesoreria all'inizio dell'esercizio successivo / max previsto dalla norma	0,00
4	Spese di personale		
4.1	Incidenza della spesa di personale sulla spesa corrente	Impegni (Macroaggregato 1.1 "Redditi di lavoro dipendente" + pdc 1.02.01.01.000 "IRAP" + FPV personale in uscita 1.1 – FPV personale in entrata concernente il Macroaggregato 1.1) / (Impegni Spesa corrente – FCDE corrente + FPV concernente il Macroaggregato 1.1 – FPV di entrata concernente il Macroaggregato 1.1)	0,32
4.2	Incidenza del salario accessorio ed incentivante rispetto al totale della spesa di personale Indica il peso delle componenti afferenti la contrattazione decentrata dell'ente rispetto al totale dei redditi da lavoro	Impegni (pdc 1.01.01.004 + 1.01.01.008 "indennità e altri compensi al personale a tempo indeterminato e determinato" + pdc 1.01.01.003 + 1.01.01.007 "straordinario al personale a tempo indeterminato e determinato" + FPV in uscita concernente il Macroaggregato 1.1 – FPV di entrata concernente il Macroaggregato 1.1) / Impegni (Macroaggregato 1.1 "Redditi di lavoro dipendente" + pdc U.1.02.01.01.000 "IRAP" + FPV in uscita concernente il Macroaggregato 1.1 – FPV in entrata concernente il Macroaggregato 1.1)	0,09
4.3	Incidenza spesa personale flessibile rispetto al totale della spesa di personale Indica come gli enti soddisfano le proprie esigenze di risorse umane, mixando le varie alternative contrattuali più rigide (personale dipendente) o meno rigide (forme di lavoro flessibile)	Impegni (pdc U.1.03.02.010.000 "Consulenze" + pdc U.1.03.02.12.000 "lavoro flessibile/LSU/Lavoro interinale" + pdc U.1.03.02.11.000 "Prestazioni professionali e specialistiche") / Impegni (Macroaggregato 1.1 "Redditi di lavoro dipendente" + pdc U.1.02.01.01.000 "IRAP" + FPV in uscita concernente il Macroaggregato 1.1 – FPV in entrata concernente il Macroaggregato 1.1)	0,03

Piano degli indicatori di bilancio

Indicatori sintetici

Rendiconto esercizio 2020

TIPOLOGIA INDICATORE		DEFINIZIONE	VALORE INDICATORE 2020
4.4	Spesa di personale procapite (Indicatore di equilibrio dimensionale in valore assoluto)	Impegni (Macroaggregato 1.1 "Redditi di lavoro dipendente" + pdc 1.02.01.01.000 "IRAP" + FPV personale in uscita 1.1 – FPV personale in entrata concernente il Macroaggregato 1.1) / popolazione residente al 1° gennaio (al 1° gennaio dell'esercizio di riferimento o, se non disponibile, al 1° gennaio dell'ultimo anno disponibile)	314,94
5 Esternalizzazione dei servizi			
5.1	Indicatore di esternalizzazione dei servizi	(pdc U.1.03.02.15.000 "Contratti di servizio pubblico" + pdc U.1.04.03.01.000 "Trasferimenti correnti a imprese controllate" + pdc U.1.04.03.02.000 "Trasferimenti correnti a altre imprese partecipate") / totale spese Titolo I	0,24
6 Interessi passivi			
6.1	Incidenza degli interessi passivi sulle entrate correnti	Impegni Macroaggregato 1.7 "Interessi passivi" / Accertamenti primi tre titoli delle Entrate ("Entrate correnti")	0,02
6.2	Incidenza degli interessi passivi sulle anticipazioni sul totale della spesa per interessi passivi	Impegni voce del pdc U.1.07.06.04.000 "Interessi passivi su anticipazioni di tesoreria" / Impegni Macroaggregato 1.7 "Interessi passivi"	0,01
6.3	Incidenza interessi di mora sul totale della spesa per interessi passivi	Impegni voce del pdc U.1.07.06.02.000 "Interessi di mora" / Impegni Macroaggregato 1.7 "Interessi passivi"	0,00
7 Investimenti			
7.1	Incidenza investimenti sul totale della spesa corrente in conto capitale	Impegni (Macroaggregato 2.2 "Investimenti fissi lordi e acquisto di terreni" + Macroaggregato 2.3 "Contributi agli investimenti") / totale Impegni Tit. I + II	0,25
7.2	Investimenti diretti procapite (in valore assoluto)	Impegni per Macroaggregato 2.2 "Investimenti fissi lordi e acquisto di terreni" / popolazione residente al 1° gennaio (al 1° gennaio dell'esercizio di riferimento o, se non disponibile, al 1° gennaio dell'ultimo anno disponibile)	332,68
7.3	Contributi agli investimenti procapite (in valore assoluto)	Impegni per Macroaggregato 2.3 "Contributi agli investimenti" / popolazione residente (al 1° gennaio dell'esercizio di riferimento o, se non disponibile, al 1° gennaio dell'ultimo anno disponibile)	0,90

Piano degli indicatori di bilancio

Indicatori sintetici

Rendiconto esercizio 2020

TIPOLOGIA INDICATORE		DEFINIZIONE	VALORE INDICATORE 2020
7.4	Investimenti complessivi procapite (in valore assoluto)	Impegni per Macroaggregati 2.2 "Investimenti fissi lordi e acquisto di terreni" e 2.3 "Contributi agli investimenti" / popolazione residente (al 1° gennaio dell'esercizio di riferimento o, se non disponibile, al 1° gennaio dell'ultimo anno disponibile)	333,58
7.5	Quota investimenti complessivi finanziati dal risparmio corrente	Margine corrente di competenza/[Impegni + relativi FPV (Macroaggregato 2.2 "Investimenti fissi lordi e acquisto di terreni" + Macroaggregato 2.3 "Contributi agli investimenti"))] (9)	0,00
7.6	Quota investimenti complessivi finanziati dal saldo positivo delle partite finanziarie	Saldo positivo delle partite finanziarie/[Impegni + relativi FPV (Macroaggregato 2.2 "Investimenti fissi lordi e acquisto di terreni" + Macroaggregato 2.3 "Contributi agli investimenti"))](9)	0,00
7.7	Quota investimenti complessivi finanziati da debito	Accertamenti (Titolo 6"Accensione prestiti" - Categoria 6.02.02 "Anticipazioni" - Categoria 6.03.03 "Accensione prestiti a seguito di escussione di garanzie" - Accensioni di prestiti da rinegoziazioni) / [Impegni + relativi FPV (Macroaggregato 2.2 "Investimenti fissi lordi e acquisto di terreni" + Macroaggregato 2.3 "Contributi agli investimenti"))] (9)	0,52
8	Analisi dei residui		
8.1	Incidenza nuovi residui passivi di parte corrente su stock residui passivi correnti	Totale residui passivi titolo 1 di competenza dell'esercizio / Totale residui passivi titolo 1 al 31 dicembre	0,61
8.2	Incidenza nuovi residui passivi in c/capitale su stock residui passivi in conto capitale al 31 dicembre	Totale residui passivi titolo 2 di competenza dell'esercizio/ Totale residui titolo 2 al 31 dicembre	0,58
8.3	Incidenza nuovi residui passivi per incremento attività finanziarie su stock residui passivi per incremento attività finanziarie al 31 dicembre	Totale residui passivi titolo 3 di competenza dell'esercizio / Totale residui passivi titolo 3 al 31 dicembre	0,00
8.4	Incidenza nuovi residui attivi di parte corrente su stock residui attivi di parte corrente	Totale residui attivi titoli 1,2,3 di competenza dell'esercizio / Totale residui attivi titoli	0,45
8.5	Incidenza nuovi residui attivi in c/capitale su stock residui attivi in c/capitale	Totale residui attivi titolo 4 di competenza dell'esercizio / Totale residui attivi titolo 4 al 31 dicembre	0,53

Piano degli indicatori di bilancio

Indicatori sintetici

Rendiconto esercizio 2020

TIPOLOGIA INDICATORE		DEFINIZIONE	VALORE INDICATORE 2020
8.6	6 Incidenza nuovi residui attivi per riduzione di attività finanziarie su stock residui attivi per riduzione di attività finanziarie	Totale residui attivi titolo 5 di competenza dell'esercizio / Totale residui attivi titolo 5 al 31 dicembre	0,97
9	Smaltimento debiti non finanziari		
9.1	Smaltimento debiti commerciali nati nell'esercizio	Pagamenti di competenza (Macroaggregati 1.3 "Acquisto di beni e servizi" + 2.2 "Investimenti fissi lordi e acquisto di terreni") / Impegni di competenza (Macroaggregati 1.3 "Acquisto di beni e servizi" + 2.2 "Investimenti fissi lordi e acquisto di terreni")	0,66
9.2	Smaltimento debiti commerciali nati negli esercizi precedenti	Pagamenti c/residui (Macroaggregati 1.3 "Acquisto di beni e servizi" + 2.2 "Investimenti fissi lordi e acquisto di terreni") / stock residui al 1° gennaio (Macroaggregati 1.3 "Acquisto di beni e servizi" + 2.2 "Investimenti fissi lordi e acquisto di terreni")	0,83
9.3	Smaltimento debiti verso altre amministrazioni pubbliche nati nell'esercizio	Pagamenti di competenza [Trasferimenti correnti a Amministrazioni Pubbliche (U.1.04.01.00.000) + Trasferimenti di tributi (U.1.05.00.00.000) + Fondi perequativi (U.1.06.00.00.000) + Contributi agli investimenti a Amministrazioni pubbliche (U.2.03.01.00.000) + Altri trasferimenti in conto capitale (U.2.04.01.00.000 + U.2.04.11.00.000 + U.2.04.16.00.000 + U.2.04.21.00.000)] / Impegni di competenza [Trasferimenti correnti a Amministrazioni Pubbliche (U.1.04.01.00.000) + Trasferimenti di tributi (U.1.05.00.00.000) + Fondi perequativi (U.1.06.00.00.000) + Contributi agli investimenti a Amministrazioni pubbliche (U.2.03.01.00.000) + Altri trasferimenti in conto capitale (U.2.04.01.00.000 + U.2.04.11.00.000 +	0,01

Piano degli indicatori di bilancio

Indicatori sintetici

Rendiconto esercizio 2020

TIPOLOGIA INDICATORE		DEFINIZIONE	VALORE INDICATORE 2020
9.4	Smaltimento debiti verso altre amministrazioni pubbliche nati negli esercizi precedenti	Pagamenti in c/residui [Trasferimenti correnti a Amministrazioni Pubbliche (U.1.04.01.00.000) + Trasferimenti di tributi (U.1.05.00.00.000) + Fondi perequativi (U.1.06.00.00.000) + Contributi agli investimenti a Amministrazioni pubbliche (U.2.03.01.00.000) + Altri trasferimenti in conto capitale (U.2.04.01.00.000 + U.2.04.11.00.000 + U.2.04.16.00.000 + U.2.04.21.00.000)] / stock residui al 1° gennaio [Trasferimenti correnti a Amministrazioni Pubbliche (U.1.04.01.00.000) + Trasferimenti di tributi (U.1.05.00.00.000) + Fondi perequativi (U.1.06.00.00.000) + Contributi agli investimenti a Amministrazioni pubbliche (U.2.03.01.00.000) + Altri trasferimenti in conto capitale (U.2.04.01.00.000 + U.2.04.11.00.000 + U.2.04.16.00.000 + U.2.04.21.00.000)]	0,26
9.5	Indicatore annuale di tempestività dei pagamenti (di cui al comma 1, dell'articolo 9, DPCM del 22 settembre 2014)	Giorni effettivi intercorrenti tra la data di scadenza della fattura o richiesta equivalente di pagamento e la data di pagamento ai fornitori moltiplicata per l'importo dovuto, rapportata alla somma degli importi pagati nel periodo di riferimento	-2,49
10	Debiti finanziari		
10.1	Incidenza estinzioni anticipate debiti finanziari	Impegni per estinzioni anticipate / Debito da finanziamento al 31 dicembre anno precedente (2)	0,00
10.2	Incidenza estinzioni ordinarie debiti finanziari	(Totale impegni Titolo 4 della spesa – Impegni estinzioni anticipate) / Debito da finanziamento al 31 dicembre anno precedente (2)	0,07

Piano degli indicatori di bilancio

Indicatori sintetici

Rendiconto esercizio 2020

TIPOLOGIA INDICATORE		DEFINIZIONE	VALORE INDICATORE 2020
10.3	Sostenibilità debiti finanziari	[Impegni (Totale 1.7 "Interessi passivi" – "Interessi di mora" (U.1.07.06.02.000) – "Interessi per anticipazioni prestiti" (U.1.07.06.04.000) + Titolo 4 della spesa – estinzioni anticipate) – (Accertamenti Entrate categoria E.4.02.06.00.000 "Contributi agli investimenti direttamente destinati al rimborso di prestiti da amministrazioni pubbliche") + Trasferimenti in conto capitale per assunzione di debiti dell'amministrazione da parte di amministrazioni pubbliche (E.4.03.01.00.000) + Trasferimenti in conto capitale da parte di amministrazioni pubbliche per cancellazione di debiti dell'amministrazione (E.4.03.04.00.000)] / Accertamenti titoli 1, 2 e 3	0,08
10.4	Indebitamento procapite (in valore assoluto)	Debito di finanziamento al 31/12 (2) / popolazione residente (al 1° gennaio dell'esercizio di riferimento o, se non disponibile, al 1° gennaio dell'ultimo anno disponibile)	920,37
11	Composizione dell'avanzo di amministrazione (4)		
11.1	Incidenza quota libera di parte corrente nell'avanzo	Quota libera di parte corrente dell'avanzo/Avanzo di amministrazione (5)	0,21
11.2	Incidenza quota libera in c/capitale nell'avanzo	Quota libera in conto capitale dell'avanzo/Avanzo di amministrazione (6)	0,03
11.3	Incidenza quota accantonata nell'avanzo	Quota accantonata dell'avanzo/Avanzo di amministrazione (7)	0,46
11.4	Incidenza quota vincolata nell'avanzo	Quota vincolata dell'avanzo/Avanzo di amministrazione (8)	0,30
12	Disavanzo di amministrazione		
12.1	Quota disavanzo ripianato nell'esercizio	Disavanzo di amministrazione esercizio precedente – Disavanzo di amministrazione esercizio in corso / Totale Disavanzo esercizio precedente (3)	0,00
12.2	Incremento del disavanzo rispetto all'esercizio	Disavanzo di amministrazione esercizio in corso – Disavanzo di amministrazione esercizio precedente / Totale Disavanzo esercizio precedente (3)	0,00
12.3	Sostenibilità patrimoniale del disavanzo	Totale disavanzo di amministrazione (3) / Patrimonio netto (1)	0,00
12.4	Sostenibilità disavanzo effettivamente a carico	Disavanzo iscritto in spesa del conto del bilancio / Accertamenti dei titoli 1, 2 e 3 delle entrate	0,00
13	Debiti fuori bilancio		
13.1	Debiti riconosciuti e finanziati	Importo Debiti fuori bilancio riconosciuti e finanziati / Totale impegni titolo I e titolo	0,00

Piano degli indicatori di bilancio

Indicatori sintetici

Rendiconto esercizio 2020

TIPOLOGIA INDICATORE		DEFINIZIONE	VALORE INDICATORE 2020
13.2	Debiti in corso di riconoscimento	Importo debiti fuori bilancio in corso di riconoscimento/Totale accertamento entrate dei titoli 1, 2 e 3	0,00
13.3	Debiti riconosciuti e in corso di finanziamento	importo Debiti fuori bilancio riconosciuti e in corso di finanziamento/Totale accertamento entrate dei titoli 1, 2 e 3	0,00
14	Fondo pluriennale vincolato		
14.1	Utilizzo del FPV	(Fondo pluriennale vincolato corrente e capitale iscritto in entrata del bilancio - Quota del fondo pluriennale vincolato corrente e capitale non utilizzata nel corso dell'esercizio e rinviata agli esercizi successivi) / Fondo pluriennale vincolato corrente e capitale iscritto in entrata nel bilancio (Per il FPV riferirsi ai valori riportati nell'allegato del rendiconto concernente il FPV, totale delle colonne a) e c)	0,27
15	Partite di giro e conto terzi		
15.1	Incidenza partite di giro e conto terzi in entrata	Totale accertamenti Entrate per conto terzi e partite di giro / Totale accertamenti primi tre titoli delle entrate (al netto delle operazioni riguardanti la gestione della cassa vincolata)	0,17
15.2	Incidenza partite di giro e conto terzi in uscita	Totale impegni Uscite per conto terzi e partite di giro / Totale impegni del titolo I della spesa (al netto delle operazioni riguardanti la gestione della cassa vincolata)	0,22

(1) Il Patrimonio Netto è pari alla Lettera A) dello stato patrimoniale passivo. Gli enti locali delle Autonomie speciali che adottano il DLgs 118/2011 a decorrere dal 2016 e gli enti locali con popolazione inferiore a 5.000 abitanti elaborano l'indicatore a decorrere dal 2017.

(2) Il debito da finanziamento è pari alla Lettera D1 dello stato patrimoniale passivo. Gli enti locali delle Autonomie speciali che adottano il DLgs 118/2011 a decorrere dal 2016 e gli enti locali con popolazione inferiore a 5.000 abitanti elaborano l'indicatore a decorrere dal 2017.

(3) Indicatore da rappresentare solo in caso di disavanzo di amministrazione. Il disavanzo di amministrazione è pari alla lettera E dell'allegato al rendiconto riguardante il risultato di amministrazione

(4) Da compilare solo se la voce E, dell'allegato al rendiconto concernente il risultato di amministrazione è positivo o pari a 0.

(5) La quota libera di parte corrente del risultato di amministrazione è pari alla voce E riportata nell'allegato a) al rendiconto. Il risultato di amministrazione è pari alla lettera A del predetto allegato a)

(6) La quota libera in c/capitale del risultato di amministrazione è pari alla voce D riportata nell'allegato a) al rendiconto. Il risultato di amministrazione è pari alla lettera A riportata nel predetto allegato a).

(7) La quota accantonata del risultato di amministrazione è pari alla voce B riportata nell'allegato a) al rendiconto. Il risultato di amministrazione è pari alla lettera A del predetto allegato a).

(8) La quota vincolata del risultato di amministrazione è pari alla voce C riportata nell'allegato a) al rendiconto. Il risultato di amministrazione è pari alla lettera A riportata nel predetto allegato a).

(9) Indicare al numeratore solo la quota del finanziamento destinata alla copertura di investimenti, e al denominatore escludere gli investimenti che, nell'esercizio, sono finanziati dal FPV.

Piano degli indicatori di bilancio

Indicatori analitici concernenti la composizione delle entrate e la capacità di riscossione Rendiconto esercizio 2020

Titolo Tipologia	Denominazione	Composizione delle entrate (valori percentuali)			Percentuale di riscossione				
		Previsioni iniziali competenza / totale previsioni iniziali competenza	Previsioni definitive competenza / totale previsioni definitive competenza	Accertamenti/ Totale Accertamenti	% di riscossione prevista nel bilancio di previsione iniziale: Previsioni iniziali cassa/(previsioni iniziali di competenza + residui)	% di riscossione prevista nelle previsioni definitive: Previsioni definitive cassa/(previsioni definitive competenza + residui)	% di riscossione complessiva: (Riscossioni c/comp+Riscossio ni c/residui)/(Accerta menti+residui definitivi iniziali)	% di riscossione dei crediti esigibili nell'esercizio: Riscossioni c/comp /Accertamenti di competenza	% di riscossione dei crediti esigibili negli esercizi precedenti: Riscossioni c/residui/residui definitivi iniziali
TITOLO 1:	Entrate correnti di natura tributaria, contributiva e perequativa								
10101	Tipologia 101: Imposte tasse e proventi assimilati	0,29	0,23	0,27	0,65	0,62	0,71	0,87	0,27
10104	Tipologia 104: Compartecipazioni di tributi	0,00	0,00	0,00	0,00	0,00	0,00	0,00	0,00
10301	Tipologia 301: Fondi perequativi da Amministrazioni Centrali	0,00	0,00	0,00	0,00	1,00	1,00	1,00	0,00
10302	Tipologia 302: Fondi perequativi dalla Regione o Provincia autonoma	0,00	0,00	0,00	0,00	0,00	0,00	0,00	0,00
10000	Totale TITOLO 1: Entrate correnti di natura tributaria, contributiva e perequativa	0,29	0,23	0,27	0,65	0,62	0,71	0,87	0,27
TITOLO 2:	Trasferimenti correnti								
20101	Tipologia 101: Trasferimenti correnti da Amministrazioni pubbliche	0,02	0,05	0,06	0,97	0,99	0,79	0,85	0,55
20102	Tipologia 102: Trasferimenti correnti da Famiglie	0,00	0,00	0,00	0,00	0,00	0,00	0,00	0,00
20103	Tipologia 103: Trasferimenti correnti da Imprese	0,00	0,00	0,00	0,00	0,00	0,00	0,00	0,00
20104	Tipologia 104: Trasferimenti correnti da Istituzioni Sociali Private	0,00	0,00	0,00	0,00	0,00	0,00	0,00	0,00
20105	Tipologia 105: Trasferimenti correnti dall'Unione europea e dal Mondo	0,00	0,00	0,00	0,00	0,00	0,00	0,00	0,00
20000	Totale TITOLO 2: Trasferimenti correnti	0,02	0,05	0,06	0,97	0,99	0,79	0,85	0,55
TITOLO 3:	Entrate extratributarie								

Piano degli indicatori di bilancio

Indicatori analitici concernenti la composizione delle entrate e la capacità di riscossione Rendiconto esercizio 2020

Titolo Tipologia	Denominazione	Composizione delle entrate (valori percentuali)			Percentuale di riscossione				
		Previsioni iniziali competenza / totale previsioni iniziali competenza	Previsioni definitive competenza / totale previsioni definitive competenza	Accertamenti/ Totale Accertamenti	% di riscossione prevista nel bilancio di previsione iniziale: Previsioni iniziali cassa/(previsioni iniziali di competenza + residui)	% di riscossione prevista nelle previsioni definitive: Previsioni definitive cassa/(previsioni definitive competenza + residui)	% di riscossione complessiva: (Riscossioni c/comp+Riscossioni c/residui)/(Accertamenti+residui definitivi iniziali)	% di riscossione dei crediti esigibili nell'esercizio: Riscossioni c/comp /Accertamenti di competenza	% di riscossione dei crediti esigibili negli esercizi precedenti: Riscossioni c/residui/residui definitivi iniziali
30100	Tipologia 100: Vendita di beni e servizi e proventi derivanti	0,04	0,03	0,03	0,66	0,62	0,50	0,59	0,41
30200	Tipologia 200: Proventi dell'attività di controllo e repressione illeciti	0,00	0,00	0,00	0,00	1,00	0,00	0,00	0,00
30300	Tipologia 300: Interessi attivi	0,00	0,00	0,00	1,00	1,00	0,47	0,00	1,00
30400	Tipologia 400: Altre entrate da redditi di capitale	0,01	0,01	0,01	1,00	1,00	1,00	1,00	0,00
30500	Tipologia 500: Rimborsi e altre entrate correnti	0,02	0,02	0,01	0,78	0,59	0,26	0,51	0,08
30000	Totale TITOLO 3: Entrate extratributarie	0,08	0,05	0,06	0,74	0,65	0,47	0,64	0,26
TITOLO 4:	Entrate in conto capitale								
40100	Tipologia 100: Tributi in conto capitale	0,00	0,00	0,00	0,00	0,00	0,00	0,00	0,00
40200	Tipologia 200: Contributi agli investimenti	0,23	0,22	0,12	0,80	0,81	0,22	0,13	0,30
40300	Tipologia 300: Altri trasferimenti in conto capitale	0,00	0,00	0,00	0,00	0,00	0,00	0,00	0,00
40400	Tipologia 400: Entrate da alienazione di beni materiali e immateriali	0,00	0,00	0,00	1,00	1,00	0,89	0,95	0,67
40500	Tipologia 500: Altre entrate in conto capitale	0,01	0,00	0,00	1,00	1,00	1,00	1,00	0,00
40000	Totale TITOLO 4: Entrate in conto capitale	0,24	0,23	0,13	0,80	0,81	0,24	0,18	0,30
TITOLO 5:	Entrate da riduzione di attività finanziarie								

Piano degli indicatori di bilancio

Indicatori analitici concernenti la composizione delle entrate e la capacità di riscossione Rendiconto esercizio 2020

Titolo Tipologia	Denominazione	Composizione delle entrate (valori percentuali)			Percentuale di riscossione				
		Previsioni iniziali competenza / totale previsioni iniziali competenza	Previsioni definitive competenza / totale previsioni definitive competenza	Accertamenti/ Totale Accertamenti	% di riscossione prevista nel bilancio di previsione iniziale: Previsioni iniziali cassa/(previsioni iniziali di competenza + residui)	% di riscossione prevista nelle previsioni definitive: Previsioni definitive cassa/(previsioni definitive competenza + residui)	% di riscossione complessiva: (Riscossioni c/comp+Riscossio ni c/residui)/(Accerta menti+residui definitivi iniziali)	% di riscossione dei crediti esigibili nell'esercizio: Riscossioni c/comp /Accertamenti di competenza	% di riscossione dei crediti esigibili negli esercizi precedenti: Riscossioni c/residui/residui definitivi iniziali
50100	Tipologia 100: Alienazione di attività finanziarie	0,00	0,00	0,00	1,00	1,00	0,00	0,00	0,00
50200	Tipologia 200: Riscossione crediti di breve termine	0,00	0,00	0,00	0,00	0,00	0,00	0,00	0,00
50300	Tipologia 300: Riscossione crediti di medio-lungo termine	0,00	0,00	0,00	1,00	1,00	0,00	0,00	0,00
50400	Tipologia 400: Altre entrate per riduzione di attività finanziarie	0,06	0,02	0,02	1,00	1,00	0,47	0,48	0,00
50000	Totale TITOLO 5: Entrate da riduzione di attività finanziarie	0,06	0,02	0,02	1,00	1,00	0,47	0,48	0,00
TITOLO 6:	Accensione prestiti								
60100	Tipologia 100: Emissione di titoli obbligazionari	0,00	0,00	0,00	0,00	0,00	0,00	0,00	0,00
60200	Tipologia 200: Accensione prestiti a breve termine	0,00	0,00	0,00	0,00	0,00	0,00	0,00	0,00
60300	Tipologia 300: Accensione mutui e altri finanziamenti a medio lungo termine	0,06	0,05	0,05	1,00	1,00	0,83	1,00	0,00
60400	Tipologia 400: Altre forme di indebitamento	0,00	0,00	0,00	0,00	0,00	0,00	0,00	0,00
60000	Totale TITOLO 6: Accensione prestiti	0,06	0,05	0,05	1,00	1,00	0,83	1,00	0,00
TITOLO 7:	Anticipazioni da istituto tesoriere/cassiere								
70100	Tipologia 100: Anticipazioni da istituto tesoriere/cassiere	0,18	0,14	0,17	1,00	1,00	1,00	1,00	0,00
70000	Totale TITOLO 7: Anticipazioni da istituto tesoriere/cassiere	0,18	0,14	0,17	1,00	1,00	1,00	1,00	0,00

Piano degli indicatori di bilancio

Indicatori analitici concernenti la composizione delle entrate e la capacità di riscossione

Rendiconto esercizio 2020

Titolo Tipologia	Denominazione	Composizione delle entrate (valori percentuali)			Percentuale di riscossione				
		Previsioni iniziali competenza / totale previsioni iniziali competenza	Previsioni definitive competenza / totale previsioni definitive competenza	Accertamenti/ Totale Accertamenti	% di riscossione prevista nel bilancio di previsione iniziale: Previsioni iniziali cassa/(previsioni iniziali di competenza + residui)	% di riscossione prevista nelle previsioni definitive: Previsioni definitive cassa/(previsioni definitive competenza + residui)	% di riscossione complessiva: (Riscossioni c/comp+Riscossio ni c/residui)/(Accerta menti+residui definitivi iniziali)	% di riscossione dei crediti esigibili nell'esercizio: Riscossioni c/comp /Accertamenti di competenza	% di riscossione dei crediti esigibili negli esercizi precedenti: Riscossioni c/residui/residui definitivi iniziali
TITOLO 9:	Entrate per conto terzi e partite di giro								
90100	Tipologia 100: Entrate per conto terzi	0,07	0,22	0,26	0,93	1,00	0,98	0,98	1,00
90200	Tipologia 200: Entrate per conto terzi	0,01	0,01	0,00	0,79	0,82	0,71	0,97	0,13
90000	Totale TITOLO 9: Entrate per conto terzi e partite di giro	0,08	0,23	0,26	0,92	0,99	0,98	0,98	0,34
TOTALE ENTRATE		1,00	1,00	1,00	0,81	0,83	0,70	0,82	0,29

Piano degli indicatori di bilancio

Rendiconto esercizio 2020

Indicatori analitici concernenti la composizione delle spese per missioni e programmi

MISSIONI E PROGRAMMI			COMPOSIZIONE DELLE SPESE PER MISSIONE E PROGRAMMI (dati percentuali)						
			Previsioni iniziali		Previsioni definitive		Dati di rendiconto		
			Incidenza Missione/Programma:Previ sioni stanziamento/ totale previsioni missioni	di cui incidenza FPV:Previsioni stanziamento FPV/ Previsione FPV totale	Incidenza Missione/Programma:Previ sioni stanziamento/ totale previsioni missioni	di cui incidenza FPV: Previsioni stanziamento FPV/ Previsione FPV totale	Incidenza Missione/Programma: (Impegni + FPV) / (Totale impegni + FPV)	di cui incidenza FPV:FPV / Totale FPV	di cui incidenza economie di spesa: Economie di competenza / Totale Economie di competenza
Missione 01 Servizi istituzionali, generali e di gestione	01	Organi istituzionali	0,00	0,00	0,00	0,00	0,00	0,00	0,00
	02	Segreteria generale	0,04	0,00	0,03	0,02	0,03	0,02	0,01
	03	Gestione economica, finanziaria, programmazione, provveditorato	0,02	0,00	0,02	0,01	0,02	0,01	0,05
	04	Gestione delle entrate tributarie e servizi fiscali	0,01	0,00	0,00	0,00	0,01	0,00	0,00
	05	Gestione dei beni demaniali e patrimoniali	0,00	0,00	0,01	0,00	0,01	0,00	0,00
	06	Ufficio tecnico	0,01	0,00	0,01	0,01	0,01	0,01	0,00
	07	Elezioni e consultazioni popolari - Anagrafe e stato civile	0,01	0,00	0,01	0,00	0,01	0,00	0,01
	08	Statistica e sistemi informativi	0,00	0,00	0,00	0,00	0,00	0,00	0,00
	09	Assistenza tecnico- amministrativa agli enti locali	0,00	0,00	0,00	0,00	0,00	0,00	0,00
	10	Risorse umane	0,00	0,00	0,00	0,00	0,00	0,00	0,00
	11	Altri servizi generali	0,01	0,00	0,01	0,00	0,01	0,00	0,02
		TOTALE Missione 01 Servizi istituzionali, generali e di gestione	0,10	0,00	0,10	0,04	0,10	0,04	0,10
Missione 02 Giustizia	01	Uffici giudiziari	0,00	0,00	0,00	0,00	0,00	0,00	0,00
	02	Casa circondariale e altri servizi	0,00	0,00	0,00	0,00	0,00	0,00	0,00
		TOTALE Missione 02 Giustizia	0,00	0,00	0,00	0,00	0,00	0,00	0,00
Missione 03 Ordine pubblico e sicurezza	01	Polizia locale e amministrativa	0,01	0,00	0,01	0,00	0,01	0,00	0,00
	02	Sistema integrato di sicurezza urbana	0,00	0,00	0,00	0,00	0,00	0,00	0,00
		TOTALE Missione 03 Ordine pubblico e sicurezza	0,01	0,00	0,01	0,00	0,01	0,00	0,00

Piano degli indicatori di bilancio

Rendiconto esercizio 2020

Indicatori analitici concernenti la composizione delle spese per missioni e programmi

MISSIONI E PROGRAMMI			COMPOSIZIONE DELLE SPESE PER MISSIONE E PROGRAMMI (dati percentuali)						
			Previsioni iniziali		Previsioni definitive		Dati di rendiconto		
			Incidenza Missione/Programma:Previ sioni stanziamento/ totale previsioni missioni	di cui incidenza FPV:Previsioni stanziamento FPV/ Previsione FPV totale	Incidenza Missione/Programma:Previ sioni stanziamento/ totale previsioni missioni	di cui incidenza FPV: Previsioni stanziamento FPV/ Previsione FPV totale	Incidenza Missione/Programma: (Impegni + FPV) / (Totale impegni + FPV)	di cui incidenza FPV:FPV / Totale FPV	di cui incidenza economie di spesa: Economie di competenza / Totale Economie di competenza
Missione 04 Istruzione e diritto allo studio	01	Istruzione prescolastica	0,00	0,00	0,00	0,00	0,00	0,00	0,00
	02	Altri ordini di istruzione non universitaria	0,01	0,00	0,01	0,00	0,01	0,00	0,00
	04	Istruzione universitaria	0,00	0,00	0,00	0,00	0,00	0,00	0,00
	05	Istruzione tecnica superiore	0,00	0,00	0,00	0,00	0,00	0,00	0,00
	06	Servizi ausiliari all'istruzione	0,04	0,00	0,03	0,00	0,03	0,00	0,06
	07	Diritto allo studio	0,00	0,00	0,00	0,00	0,00	0,00	0,00
	TOTALE Missione 04 Istruzione e diritto allo studio		0,05	0,00	0,04	0,00	0,04	0,00	0,06
Missione 05 Tutela e valorizzazione dei beni e delle	01	Valorizzazione dei beni di interesse storico	0,00	0,00	0,00	0,00	0,00	0,00	0,00
	02	Attività culturali e interventi diversi nel settore culturale	0,01	0,00	0,00	0,00	0,00	0,00	0,00
	TOTALE Missione 05 Tutela e valorizzazione dei beni e delle attività culturali		0,01	0,00	0,00	0,00	0,00	0,00	0,00
Missione 06 Politiche giovanili sport e tempo libero	01	Sport e tempo libero	0,17	0,78	0,14	0,83	0,09	0,83	0,32
	02	Giovani	0,00	0,00	0,00	0,00	0,00	0,00	0,00
	TOTALE Missione 06 Politiche giovanili sport e tempo libero		0,17	0,78	0,14	0,83	0,09	0,83	0,32
Missione 07 Turismo	01	Sviluppo e la valorizzazione del turismo	0,00	0,00	0,00	0,00	0,00	0,00	0,00
	TOTALE Missione 07 Turismo		0,00	0,00	0,00	0,00	0,00	0,00	0,00
Missione 08 Assetto del territorio ed edilizia abitativa	01	Urbanistica e assetto del territorio	0,01	0,00	0,01	0,01	0,01	0,01	0,00
	02	Edilizia residenziale pubblica e locale e piani di edilizia economico-popolare	0,00	0,00	0,00	0,00	0,00	0,00	0,00

Piano degli indicatori di bilancio

Rendiconto esercizio 2020

Indicatori analitici concernenti la composizione delle spese per missioni e programmi

MISSIONI E PROGRAMMI			COMPOSIZIONE DELLE SPESE PER MISSIONE E PROGRAMMI (dati percentuali)						
			Previsioni iniziali		Previsioni definitive		Dati di rendiconto		
			Incidenza Missione/Programma:Previ sioni stanziamento/ totale previsioni missioni	di cui incidenza FPV:Previsioni stanziamento FPV/ Previsione FPV totale	Incidenza Missione/Programma:Previ sioni stanziamento/ totale previsioni missioni	di cui incidenza FPV: Previsioni stanziamento FPV/ Previsione FPV totale	Incidenza Missione/Programma: (Impegni + FPV) / (Totale impegni + FPV)	di cui incidenza FPV:FPV / Totale FPV	di cui incidenza economie di spesa: Economie di competenza / Totale Economie di competenza
Missione 08 Assetto del territorio ed edilizia abitativa	TOTALE Missione 08 Assetto del territorio ed edilizia abitativa		0,01	0,00	0,01	0,01	0,01	0,01	0,00
Missione 09 Sviluppo sostenibile e tutela del territorio e	01	Difesa del suolo	0,00	0,00	0,00	0,00	0,00	0,00	0,00
	02	Tutela, valorizzazione e recupero ambientale	0,00	0,00	0,00	0,01	0,00	0,01	0,00
	03	Rifiuti	0,07	0,00	0,06	0,00	0,07	0,00	0,01
	04	Servizio idrico integrato	0,00	0,00	0,00	0,00	0,00	0,00	0,00
	05	Aree protette, parchi naturali, protezione naturalistica e forestazione	0,00	0,00	0,00	0,00	0,00	0,00	0,00
	06	Tutela e valorizzazione delle risorse idriche	0,00	0,00	0,00	0,00	0,00	0,00	0,00
	07	Sviluppo sostenibile territorio montano piccoli Comuni	0,00	0,00	0,00	0,00	0,00	0,00	0,00
	08	Qualit� dell'aria e riduzione dell'inquinamento	0,00	0,00	0,00	0,00	0,00	0,00	0,00
	TOTALE Missione 09 Sviluppo sostenibile e tutela del territorio e dell'ambiente		0,08	0,00	0,06	0,01	0,08	0,01	0,02
Missione 10 Trasporti e diritto alla mobilit�	01	Trasporto ferroviario	0,00	0,00	0,00	0,00	0,00	0,00	0,00
	02	Trasporto pubblico locale	0,00	0,00	0,00	0,00	0,00	0,00	0,00
	03	Trasporto per vie d'acqua	0,00	0,00	0,00	0,00	0,00	0,00	0,00
	04	Altre modalit� di trasporto	0,00	0,00	0,00	0,00	0,00	0,00	0,00
	05	Viabilit� e infrastrutture stradali	0,23	0,22	0,19	0,08	0,16	0,08	0,31
	TOTALE Missione 10 Trasporti e diritto alla mobilit�		0,23	0,22	0,19	0,08	0,16	0,08	0,31
Missione 11 Soccorso civile	01	Sistema di protezione civile	0,00	0,00	0,00	0,00	0,00	0,00	0,00
	02	Interventi a seguito di calamit� naturali	0,00	0,00	0,00	0,00	0,00	0,00	0,00

Piano degli indicatori di bilancio

Rendiconto esercizio 2020

Indicatori analitici concernenti la composizione delle spese per missioni e programmi

MISSIONI E PROGRAMMI			COMPOSIZIONE DELLE SPESE PER MISSIONE E PROGRAMMI (dati percentuali)						
			Previsioni iniziali		Previsioni definitive		Dati di rendiconto		
			Incidenza Missione/Programma:Previ sioni stanziamento/ totale previsioni missioni	di cui incidenza FPV:Previsioni stanziamento FPV/ Previsione FPV totale	Incidenza Missione/Programma:Previ sioni stanziamento/ totale previsioni missioni	di cui incidenza FPV: Previsioni stanziamento FPV/ Previsione FPV totale	Incidenza Missione/Programma: (Impegni + FPV) / (Totale impegni + FPV)	di cui incidenza FPV:FPV / Totale FPV	di cui incidenza economie di spesa: Economie di competenza / Totale Economie di competenza
Missione 11 Soccorso civile	TOTALE Missione 11 Soccorso civile		0,00	0,00	0,00	0,00	0,00	0,00	0,00
Missione 12 Diritti sociali, politiche sociali e famiglia	01	Interventi per l'infanzia e i minori e per asili nido	0,01	0,00	0,01	0,00	0,01	0,00	0,00
	02	Interventi per la disabilità	0,00	0,00	0,00	0,00	0,00	0,00	0,00
	03	Interventi per gli anziani	0,00	0,00	0,00	0,00	0,00	0,00	0,00
	04	Interventi per i soggetti a rischio di esclusione sociale	0,02	0,00	0,01	0,00	0,01	0,00	0,00
	05	Interventi per le famiglie	0,00	0,00	0,00	0,00	0,00	0,00	0,00
	06	Interventi per il diritto alla casa	0,00	0,00	0,00	0,00	0,00	0,00	0,00
	07	Programmazione e governo della rete dei servizi socio-sanitari e sociali	0,00	0,00	0,00	0,00	0,00	0,00	0,00
	08	Cooperazione e associazionismo	0,00	0,00	0,00	0,00	0,00	0,00	0,00
	09	Servizio necroscopico e cimiteriale	0,01	0,00	0,01	0,03	0,00	0,03	0,02
	TOTALE Missione 12 Diritti sociali, politiche sociali e famiglia		0,03	0,00	0,03	0,03	0,03	0,03	0,03
Missione 13 Tutela della salute	01	Servizio sanitario regionale - finanziamento ordinario corrente per la garanzia dei LEA	0,00	0,00	0,00	0,00	0,00	0,00	0,00
	02	Servizio sanitario regionale - finanziamento aggiuntivo corrente per livelli di assistenza superiori ai LEA	0,00	0,00	0,00	0,00	0,00	0,00	0,00
	03	Servizio sanitario regionale - finanziamento aggiuntivo corrente per la copertura dello squilibrio di bilancio corrente	0,00	0,00	0,00	0,00	0,00	0,00	0,00
	04	Servizio sanitario regionale - ripiano di disavanzi sanitari relativi ad esercizi	0,00	0,00	0,00	0,00	0,00	0,00	0,00

Piano degli indicatori di bilancio

Rendiconto esercizio 2020

Indicatori analitici concernenti la composizione delle spese per missioni e programmi

MISSIONI E PROGRAMMI			COMPOSIZIONE DELLE SPESE PER MISSIONE E PROGRAMMI (dati percentuali)						
			Previsioni iniziali		Previsioni definitive		Dati di rendiconto		
			Incidenza Missione/Programma:Previ sioni stanziamento/ totale previsioni missioni	di cui incidenza FPV:Previsioni stanziamento FPV/ Previsione FPV totale	Incidenza Missione/Programma:Previ sioni stanziamento/ totale previsioni missioni	di cui incidenza FPV: Previsioni stanziamento FPV/ Previsione FPV totale	Incidenza Missione/Programma: (Impegni + FPV) / (Totale impegni + FPV)	di cui incidenza FPV:FPV / Totale FPV	di cui incidenza economie di spesa: Economie di competenza / Totale Economie di competenza
Missione 13 Tutela della salute		pregressi							
	05	Servizio sanitario regionale - investimenti sanitari	0,00	0,00	0,00	0,00	0,00	0,00	0,00
	06	Servizio sanitario regionale - restituzione maggiori gettiti SSN	0,00	0,00	0,00	0,00	0,00	0,00	0,00
	07	Ulteriori spese in materia sanitaria	0,00	0,00	0,00	0,00	0,00	0,00	0,00
		TOTALE Missione 13 Tutela della salute	0,00	0,00	0,00	0,00	0,00	0,00	0,00
Missione 14 Sviluppo economico e competitività	01	Industria, PMI e Artigianato	0,00	0,00	0,00	0,00	0,00	0,00	0,00
	02	Commercio - reti distributive - tutela dei consumatori	0,00	0,00	0,00	0,00	0,00	0,00	0,02
	03	Ricerca e innovazione	0,00	0,00	0,00	0,00	0,00	0,00	0,00
	04	Reti e altri servizi di pubblica utilità	0,00	0,00	0,00	0,00	0,00	0,00	0,00
		TOTALE Missione 14 Sviluppo economico e competitività	0,00	0,00	0,01	0,00	0,00	0,00	0,02
Missione 15 Politiche per il lavoro e la formazione	01	Servizi per lo sviluppo del mercato del lavoro	0,00	0,00	0,00	0,00	0,00	0,00	0,00
	02	Formazione professionale	0,00	0,00	0,00	0,00	0,00	0,00	0,00
	03	Sostegno all'occupazione	0,00	0,00	0,00	0,00	0,00	0,00	0,00
		TOTALE Missione 15 Politiche per il lavoro e la formazione professionale	0,00	0,00	0,00	0,00	0,00	0,00	0,00
Missione 16 Agricoltura, politiche agroalimentari e pesca	01	Sviluppo del settore agricolo e del sistema agroalimentare	0,00	0,00	0,00	0,00	0,00	0,00	0,00
	02	Caccia e pesca	0,00	0,00	0,00	0,00	0,00	0,00	0,00
		TOTALE Missione 16 Agricoltura, politiche agroalimentari e pesca	0,00	0,00	0,00	0,00	0,00	0,00	0,00

Piano degli indicatori di bilancio

Rendiconto esercizio 2020

Indicatori analitici concernenti la composizione delle spese per missioni e programmi

MISSIONI E PROGRAMMI			COMPOSIZIONE DELLE SPESE PER MISSIONE E PROGRAMMI (dati percentuali)						
			Previsioni iniziali		Previsioni definitive		Dati di rendiconto		
			Incidenza Missione/Programma:Previ sioni stanziamento/ totale previsioni missioni	di cui incidenza FPV:Previsioni stanziamento FPV/ Previsione FPV totale	Incidenza Missione/Programma:Previ sioni stanziamento/ totale previsioni missioni	di cui incidenza FPV: Previsioni stanziamento FPV/ Previsione FPV totale	Incidenza Missione/Programma: (Impegni + FPV) / (Totale impegni + FPV)	di cui incidenza FPV:FPV / Totale FPV	di cui incidenza economie di spesa: Economie di competenza / Totale Economie di competenza
Missione 17 Energia e diversificazione delle fonti energetiche	01	Fonti energetiche	0,00	0,00	0,00	0,00	0,00	0,00	0,00
	TOTALE Missione 17 Energia e diversificazione delle fonti energetiche		0,00	0,00	0,00	0,00	0,00	0,00	0,00
Missione 18 Relazioni con le altre autonomie territoriali e locali	01	Relazioni finanziarie con le altre autonomie territoriali	0,00	0,00	0,00	0,00	0,00	0,00	0,00
	TOTALE Missione 18 Relazioni con le altre autonomie territoriali e locali		0,00	0,00	0,00	0,00	0,00	0,00	0,00
Missione 19 Relazioni internazionali	01	Relazioni internazionali e Cooperazione allo sviluppo	0,00	0,00	0,00	0,00	0,00	0,00	0,00
	TOTALE Missione 19 Relazioni internazionali		0,00	0,00	0,00	0,00	0,00	0,00	0,00
Missione 20 Fondi e accantonamenti	01	Fondo di riserva	0,00	0,00	0,00	0,00	0,00	0,00	0,01
	02	Fondo crediti di dubbia esigibilità	0,01	0,00	0,01	0,00	0,00	0,00	0,04
	03	Altri fondi	0,00	0,00	0,00	0,00	0,00	0,00	0,01
	TOTALE Missione 20 Fondi e accantonamenti		0,02	0,00	0,01	0,00	0,00	0,00	0,07
Missione 50 Debito pubblico	01	Quota interessi ammortamento mutui e prestiti obbligazionari	0,00	0,00	0,00	0,00	0,00	0,00	0,00
	02	Quota capitale ammortamento mutui e prestiti obbligazionari	0,03	0,00	0,02	0,00	0,02	0,00	0,02
	TOTALE Missione 50 Debito pubblico		0,03	0,00	0,02	0,00	0,02	0,00	0,02
Missione 60 Anticipazioni finanziarie	01	Restituzione anticipazioni di tesoreria	0,18	0,00	0,14	0,00	0,18	0,00	0,01
	TOTALE Missione 60 Anticipazioni finanziarie		0,18	0,00	0,14	0,00	0,18	0,00	0,01

Piano degli indicatori di bilancio

Rendiconto esercizio 2020

Indicatori analitici concernenti la composizione delle spese per missioni e programmi

MISSIONI E PROGRAMMI			COMPOSIZIONE DELLE SPESE PER MISSIONE E PROGRAMMI (dati percentuali)						
			Previsioni iniziali		Previsioni definitive		Dati di rendiconto		
			Incidenza Missione/Programma:Previ sioni stanziamento/ totale previsioni missioni	di cui incidenza FPV:Previsioni stanziamento FPV/ Previsione FPV totale	Incidenza Missione/Programma:Previ sioni stanziamento/ totale previsioni missioni	di cui incidenza FPV: Previsioni stanziamento FPV/ Previsione FPV totale	Incidenza Missione/Programma: (Impegni + FPV) / (Totale impegni + FPV)	di cui incidenza FPV:FPV / Totale FPV	di cui incidenza economie di spesa: Economie di competenza / Totale Economie di competenza
Missione 99 Servizi per conto terzi	01	Servizi per conto terzi - Partite di giro	0,08	0,00	0,22	0,00	0,28	0,00	0,04
	02	Anticipazioni per il finanziamento del sistema sanitario nazionale	0,00	0,00	0,00	0,00	0,00	0,00	0,00
	TOTALE Missione 99 Servizi per conto terzi		0,08	0,00	0,22	0,00	0,28	0,00	0,04

Piano degli indicatori di bilancio

Indicatori concernenti la capacità di pagare spese per missioni e programmi
Rendiconto esercizio 2020

MISSIONI E PROGRAMMI			CAPACITA' DI PAGARE SPESE NEL CORSO DELL' ESERCIZIO 2020 (valori percentuali)				
			Capacità di pagamento nel bilancio di previsione iniziale: Previsioni iniziali cassa/ (residui +previsioni iniziali competenza - FPV)	Capacità di pagamento nelle previsioni definitive: Previsioni definitive di cassa/ (residui+previsioni definitive competenza - FPV)	Capacità di pagamento a consuntivo: (Pagam. c/comp+ Pagam. c/residui)/(Impegni + residui definitivi iniziali)	Capacità di pagamento delle spese nell' esercizio: Pagamento c/comp / Impegni	Capacità di pagamento delle spese esigibili negli esercizi precedenti: Pagam. c/residui / residui definitivi iniziali
Missione 01 Servizi istituzionali, generali e di gestione	01	Organi istituzionali	1,08	1,01	0,75	0,75	0,68
	02	Segreteria generale	1,07	1,06	0,77	0,80	0,70
	03	Gestione economica, finanziaria, programmazione, provveditorato	1,00	0,60	0,77	0,84	0,34
	04	Gestione delle entrate tributarie e servizi fiscali	0,98	0,98	0,79	0,85	0,36
	05	Gestione dei beni demaniali e patrimoniali	1,38	0,96	0,85	0,84	0,90
	06	Ufficio tecnico	1,01	1,01	0,86	0,88	0,64
	07	Elezioni e consultazioni popolari - Anagrafe e stato civile	1,00	0,97	0,82	0,85	0,63
	08	Statistica e sistemi informativi	0,00	0,00	0,00	0,00	0,00
	09	Assistenza tecnico-amministrativa agli enti locali	0,00	0,00	0,00	0,00	0,00
	10	Risorse umane	0,00	1,00	0,50	0,50	0,00
	11	Altri servizi generali	1,07	0,98	0,52	0,55	0,45
		TOTALE Missione 01 Servizi istituzionali, generali e di gestione	1,06	0,93	0,76	0,80	0,62
Missione 02 Giustizia	01	Uffici giudiziari	0,86	0,86	0,00	0,00	0,00
	02	Casa circondariale e altri servizi	0,00	0,00	0,00	0,00	0,00
		TOTALE Missione 02 Giustizia	0,86	0,86	0,00	0,00	0,00
Missione 03 Ordine pubblico e sicurezza	01	Polizia locale e amministrativa	0,85	0,85	0,20	0,00	0,34
	02	Sistema integrato di sicurezza urbana	0,00	0,00	0,00	0,00	0,00
		TOTALE Missione 03 Ordine pubblico e sicurezza	0,85	0,85	0,20	0,00	0,34
Missione 04 Istruzione e diritto allo studio	01	Istruzione prescolastica	1,09	1,08	0,33	0,33	0,33
	02	Altri ordini di istruzione non universitaria	0,97	0,96	0,40	0,59	0,18

Piano degli indicatori di bilancio

Indicatori concernenti la capacità di pagare spese per missioni e programmi
Rendiconto esercizio 2020

MISSIONI E PROGRAMMI			CAPACITA' DI PAGARE SPESE NEL CORSO DELL' ESERCIZIO 2020 (valori percentuali)				
			Capacità di pagamento nel bilancio di previsione iniziale: Previsioni iniziali cassa/ (residui +previsioni iniziali competenza - FPV)	Capacità di pagamento nelle previsioni definitive: Previsioni definitive di cassa/ (residui+previsioni definitive competenza - FPV)	Capacità di pagamento a consuntivo: (Pagam. c/comp+ Pagam. c/residui)/(Impegni + residui definitivi iniziali)	Capacità di pagamento delle spese nell' esercizio: Pagamento c/comp / Impegni	Capacità di pagamento delle spese esigibili negli esercizi precedenti: Pagam. c/residui / residui definitivi iniziali
Missione 04 Istruzione e diritto allo studio	04	Istruzione universitaria	0,00	0,00	0,00	0,00	0,00
	05	Istruzione tecnica superiore	0,00	0,00	0,00	0,00	0,00
	06	Servizi ausiliari all'istruzione	0,95	0,95	0,79	0,88	0,36
	07	Diritto allo studio	1,04	1,02	0,40	0,68	0,17
	TOTALE Missione 04 Istruzione e diritto allo studio		0,96	0,96	0,64	0,80	0,25
Missione 05 Tutela e valorizzazione dei beni e delle	01	Valorizzazione dei beni di interesse storico	0,00	0,00	0,00	0,00	0,00
	02	Attività culturali e interventi diversi nel settore culturale	0,95	0,92	0,79	0,75	0,87
	TOTALE Missione 05 Tutela e valorizzazione dei beni e delle attività culturali		0,95	0,92	0,79	0,75	0,87
Missione 06 Politiche giovanili sport e tempo libero	01	Sport e tempo libero	0,90	0,54	0,59	0,47	0,76
	02	Giovani	0,00	0,00	0,00	0,00	0,00
	TOTALE Missione 06 Politiche giovanili sport e tempo libero		0,90	0,54	0,59	0,47	0,76
Missione 07 Turismo	01	Sviluppo e la valorizzazione del turismo	1,07	1,07	0,20	0,46	0,07
	TOTALE Missione 07 Turismo		1,07	1,07	0,20	0,46	0,07
Missione 08 Assetto del territorio ed edilizia abitativa	01	Urbanistica e assetto del territorio	1,11	1,09	0,81	0,94	0,35
	02	Edilizia residenziale pubblica e locale e piani di edilizia economico-popolare	1,00	1,00	0,05	1,00	0,00
	TOTALE Missione 08 Assetto del territorio ed edilizia abitativa		1,07	1,06	0,56	0,95	0,11
Missione 09 Sviluppo sostenibile e tutela del territorio e	01	Difesa del suolo	1,00	1,00	0,00	0,00	0,00
	02	Tutela, valorizzazione e recupero ambientale	0,94	1,11	0,17	0,34	0,04
	03	Rifiuti	0,83	0,86	0,81	0,79	0,87

Piano degli indicatori di bilancio

Indicatori concernenti la capacità di pagare spese per missioni e programmi
Rendiconto esercizio 2020

MISSIONI E PROGRAMMI			CAPACITA' DI PAGARE SPESE NEL CORSO DELL' ESERCIZIO 2020 (valori percentuali)				
			Capacità di pagamento nel bilancio di previsione iniziale: Previsioni iniziali cassa/ (residui +previsioni iniziali competenza - FPV)	Capacità di pagamento nelle previsioni definitive: Previsioni definitive di cassa/ (residui+previsioni definitive competenza - FPV)	Capacità di pagamento a consuntivo: (Pagam. c/comp+ Pagam. c/residui)/(Impegni + residui definitivi iniziali)	Capacità di pagamento delle spese nell' esercizio: Pagamento c/comp / Impegni	Capacità di pagamento delle spese esigibili negli esercizi precedenti: Pagam. c/residui / residui definitivi iniziali
Missione 09 Sviluppo sostenibile e tutela del territorio e	04	Servizio idrico integrato	0,99	0,99	0,91	0,80	0,96
	05	Aree protette, parchi naturali, protezione naturalistica e forestazione	0,00	0,00	0,00	0,00	0,00
	06	Tutela e valorizzazione delle risorse idriche	0,00	0,00	0,00	0,00	0,00
	07	Sviluppo sostenibile territorio montano piccoli Comuni	0,00	0,00	0,00	0,00	0,00
	08	Qualità dell'aria e riduzione dell'inquinamento	0,00	0,00	0,00	0,00	0,00
	TOTALE Missione 09 Sviluppo sostenibile e tutela del territorio e dell'ambiente		0,84	0,87	0,77	0,78	0,76
Missione 10 Trasporti e diritto alla mobilità	01	Trasporto ferroviario	0,00	0,00	0,00	0,00	0,00
	02	Trasporto pubblico locale	1,00	1,00	1,00	1,00	0,00
	03	Trasporto per vie d'acqua	0,00	0,00	0,00	0,00	0,00
	04	Altre modalità di trasporto	0,00	0,00	0,00	0,00	0,00
	05	Viabilità e infrastrutture stradali	0,97	0,87	0,72	0,70	0,79
	TOTALE Missione 10 Trasporti e diritto alla mobilità		0,97	0,87	0,72	0,70	0,79
Missione 11 Soccorso civile	01	Sistema di protezione civile	1,00	1,00	0,00	0,00	0,00
	02	Interventi a seguito di calamità naturali	1,00	1,00	0,00	0,00	0,00
	TOTALE Missione 11 Soccorso civile		1,00	1,00	0,00	0,00	0,00
Missione 12 Diritti sociali, politiche sociali e famiglia	01	Interventi per l'infanzia e i minori e per asili nido	0,94	0,94	0,53	0,54	0,49
	02	Interventi per la disabilità	1,92	1,92	0,31	0,00	0,38
	03	Interventi per gli anziani	1,00	1,00	1,00	1,00	0,00
	04	Interventi per i soggetti a rischio di esclusione sociale	0,81	0,82	0,20	0,00	0,32
	05	Interventi per le famiglie	0,00	1,00	0,41	0,41	0,00

Piano degli indicatori di bilancio

Indicatori concernenti la capacità di pagare spese per missioni e programmi
Rendiconto esercizio 2020

MISSIONI E PROGRAMMI			CAPACITA' DI PAGARE SPESE NEL CORSO DELL' ESERCIZIO 2020 (valori percentuali)				
			Capacità di pagamento nel bilancio di previsione iniziale: Previsioni iniziali cassa/ (residui +previsioni iniziali competenza - FPV)	Capacità di pagamento nelle previsioni definitive: Previsioni definitive di cassa/ (residui+previsioni definitive competenza - FPV)	Capacità di pagamento a consuntivo: (Pagam. c/comp+ Pagam. c/residui)/(Impegni + residui definitivi iniziali)	Capacità di pagamento delle spese nell' esercizio: Pagamento c/comp / Impegni	Capacità di pagamento delle spese esigibili negli esercizi precedenti: Pagam. c/residui / residui definitivi iniziali
Missione 12 Diritti sociali, politiche sociali e famiglia	06	Interventi per il diritto alla casa	0,00	0,00	0,00	0,00	0,00
	07	Programmazione e governo della rete dei servizi sociosanitari e sociali	0,00	0,00	0,00	0,00	0,00
	08	Cooperazione e associazionismo	0,00	0,00	0,00	0,00	0,00
	09	Servizio necroscopico e cimiteriale	1,00	1,10	0,80	0,54	0,84
	TOTALE Missione 12 Diritti sociali, politiche sociali e famiglia		0,89	0,94	0,41	0,27	0,52
Missione 13 Tutela della salute	01	Servizio sanitario regionale - finanziamento ordinario corrente per la garanzia dei LEA	0,00	0,00	0,00	0,00	0,00
	02	Servizio sanitario regionale - finanziamento aggiuntivo corrente per livelli di assistenza superiori ai LEA	0,00	0,00	0,00	0,00	0,00
	03	Servizio sanitario regionale - finanziamento aggiuntivo corrente per la copertura dello squilibrio di bilancio corrente	0,00	0,00	0,00	0,00	0,00
	04	Servizio sanitario regionale - ripiano di disavanzi sanitari relativi ad esercizi pregressi	0,00	0,00	0,00	0,00	0,00
	05	Servizio sanitario regionale - investimenti sanitari	0,00	0,00	0,00	0,00	0,00
	06	Servizio sanitario regionale - restituzione maggiori gettiti SSN	0,00	0,00	0,00	0,00	0,00
	07	Ulteriori spese in materia sanitaria	0,00	0,00	0,00	0,00	0,00
	TOTALE Missione 13 Tutela della salute		0,00	0,00	0,00	0,00	0,00
Missione 14 Sviluppo economico e competitività	01	Industria, PMI e Artigianato	1,00	1,00	1,00	1,00	1,00
	02	Commercio - reti distributive - tutela dei consumatori	1,00	1,00	0,00	0,00	0,00
	03	Ricerca e innovazione	0,00	0,00	0,00	0,00	0,00

Piano degli indicatori di bilancio

Indicatori concernenti la capacità di pagare spese per missioni e programmi
Rendiconto esercizio 2020

MISSIONI E PROGRAMMI			CAPACITA' DI PAGARE SPESE NEL CORSO DELL' ESERCIZIO 2020 (valori percentuali)				
			Capacità di pagamento nel bilancio di previsione iniziale: Previsioni iniziali cassa/ (residui +previsioni iniziali competenza - FPV)	Capacità di pagamento nelle previsioni definitive: Previsioni definitive di cassa/ (residui+previsioni definitive competenza - FPV)	Capacità di pagamento a consuntivo: (Pagam. c/comp+ Pagam. c/residui)/(Impegni + residui definitivi iniziali)	Capacità di pagamento delle spese nell' esercizio: Pagamento c/comp / Impegni	Capacità di pagamento delle spese esigibili negli esercizi precedenti: Pagam. c/residui / residui definitivi iniziali
Missione 14 Sviluppo economico e competitività	04	Reti e altri servizi di pubblica utilità	0,86	0,86	0,00	0,00	0,00
		TOTALE Missione 14 Sviluppo economico e competitività	0,90	0,96	0,16	0,01	0,22
Missione 15 Politiche per il lavoro e la formazione	01	Servizi per lo sviluppo del mercato del lavoro	0,00	0,00	0,00	0,00	0,00
	02	Formazione professionale	0,00	0,00	0,00	0,00	0,00
	03	Sostegno all'occupazione	0,00	0,00	0,00	0,00	0,00
		TOTALE Missione 15 Politiche per il lavoro e la formazione professionale	0,00	0,00	0,00	0,00	0,00
Missione 16 Agricoltura, politiche agroalimentari e pesca	01	Sviluppo del settore agricolo e del sistema agroalimentare	0,00	0,00	0,00	0,00	0,00
	02	Caccia e pesca	0,00	0,00	0,00	0,00	0,00
		TOTALE Missione 16 Agricoltura, politiche agroalimentari e pesca	0,00	0,00	0,00	0,00	0,00
Missione 17 Energia e diversificazione delle fonti energetiche	01	Fonti energetiche	0,00	0,00	0,00	0,00	0,00
		TOTALE Missione 17 Energia e diversificazione delle fonti energetiche	0,00	0,00	0,00	0,00	0,00
Missione 18 Relazioni con le altre autonomie territoriali e locali	01	Relazioni finanziarie con le altre autonomie territoriali	0,00	0,00	0,00	0,00	0,00
		TOTALE Missione 18 Relazioni con le altre autonomie territoriali e locali	0,00	0,00	0,00	0,00	0,00
Missione 19 Relazioni internazionali	01	Relazioni internazionali e Cooperazione allo sviluppo	0,00	0,00	0,00	0,00	0,00
		TOTALE Missione 19 Relazioni internazionali	0,00	0,00	0,00	0,00	0,00
Missione 20 Fondi e accantonamenti	01	Fondo di riserva	0,82	1,37	0,00	0,00	0,00
	02	Fondo crediti di dubbia esigibilità	0,00	0,00	0,00	0,00	0,00
	03	Altri fondi	0,00	0,00	0,00	0,00	0,00

Piano degli indicatori di bilancio

Indicatori concernenti la capacità di pagare spese per missioni e programmi Rendiconto esercizio 2020

MISSIONI E PROGRAMMI			CAPACITA' DI PAGARE SPESE NEL CORSO DELL' ESERCIZIO 2020 (valori percentuali)				
			Capacità di pagamento nel bilancio di previsione iniziale: Previsioni iniziali cassa/ (residui +previsioni iniziali competenza - FPV)	Capacità di pagamento nelle previsioni definitive: Previsioni definitive di cassa/ (residui+previsioni definitive competenza - FPV)	Capacità di pagamento a consuntivo: (Pagam. c/comp+ Pagam. c/residui)/(Impegni + residui definitivi iniziali)	Capacità di pagamento delle spese nell' esercizio: Pagamento c/comp / Impegni	Capacità di pagamento delle spese esigibili negli esercizi precedenti: Pagam. c/residui / residui definitivi iniziali
Missione 20 Fondi e accantonamenti	TOTALE Missione 20 Fondi e accantonamenti		0,13	0,17	0,00	0,00	0,00
Missione 50 Debito pubblico	01	Quota interessi ammortamento mutui e prestiti obbligazionari	0,00	0,00	0,00	0,00	0,00
	02	Quota capitale ammortamento mutui e prestiti obbligazionari	1,00	1,00	1,00	1,00	0,00
	TOTALE Missione 50 Debito pubblico		1,00	1,00	1,00	1,00	0,00
Missione 60 Anticipazioni finanziarie	01	Restituzione anticipazioni di tesoreria	1,00	1,00	1,00	1,00	0,54
	TOTALE Missione 60 Anticipazioni finanziarie		1,00	1,00	1,00	1,00	0,54
Missione 99 Servizi per conto terzi	01	Servizi per conto terzi - Partite di giro	1,06	1,02	0,94	0,96	0,56
	02	Anticipazioni per il finanziamento del sistema sanitario nazionale	0,00	0,00	0,00	0,00	0,00
	TOTALE Missione 99 Servizi per conto terzi		1,06	1,02	0,94	0,96	0,56



TABELLA DEI PARAMETRI OBIETTIVI PER I COMUNI AI FINI DELL'ACCERTAMENTO DELLA CONDIZIONE DI ENTE STRUTTURALMENTE DEFICITARIO

		Barrare la condizione che ricorre	
P1	Indicatore 1.1 (Incidenza spese rigide - ripiano disavanzo, personale e debito - su entrate correnti) maggiore del 48%	Si	<input checked="" type="checkbox"/>
P2	Indicatore 2.8 (Incidenza degli incassi delle entrate proprie sulle previsioni definitive di parte corrente) minore del 22%	Si	<input checked="" type="checkbox"/>
P3	Indicatore 3.2 (Anticipazioni chiuse solo contabilmente) maggiore di 0	Si	<input checked="" type="checkbox"/>
P4	Indicatore 10.3 (Sostenibilita' debiti finanziari) maggiore del 16%	Si	<input checked="" type="checkbox"/>
P5	Indicatore 12.4 (Sostenibilita' disavanzo effettivamente a carico dell'esercizio) maggiore dell'1,20%	Si	<input checked="" type="checkbox"/>
P6	Indicatore 13.1 (Debiti riconosciuti e finanziati) maggiore dell'1%	Si	<input checked="" type="checkbox"/>
P7	[Indicatore 13.2 (Debiti in corso di riconoscimento) + Indicatore 13.3 (Debiti riconosciuti e in corso di finanziamento)] maggiore dello 0,60%	Si	<input checked="" type="checkbox"/>
P8	Indicatore concernente l'effettiva capacita' di riscossione (riferito al totale delle entrate) minore del 47%	Si	<input checked="" type="checkbox"/>

Gli enti locali che presentano almeno la metà dei parametri deficitari (la condizione "SI" identifica il parametro deficitario) sono strutturalmente deficitari ai sensi dell'articolo 242, comma 1, Tuel.

Sulla base dei parametri suindicati l'ente e' da considerarsi in condizioni strutturalmente deficitarie	Si	<input checked="" type="checkbox"/>
---	----	-------------------------------------

**ELENCO DEI RESIDUI ATTIVI STRALCIATI DAL CONTO DEL BILANCIO CON UTILIZZO DEL FONDO CREDITI
DUBBIA ESIGIBILITA' E MANTENUTI NEL CONTO DEL PATRIMONIO**

Tit	Capitolo	Num Acc.	Anno Acc.	Descrizione Accertamento	Credito al 01/01/20	Incassi 2020	Var Consuntivo	Credito residuo
1	110101000200	114	2003	ICI VIOLAZIONE 2003	875.64			875.64
1	110101000200	13	2004	AVVISI DI LIQUIDAZIONE ICI ANNO 2004	685.60			685.60
1	110107003200	121	2004	TARSU COMPETENZA ANNO 2004	1,444.46	29.67		1,414.79
1	110108003401	123	2004	ADDIZION. ERARIALE TARSU RUOLO 2004	334.49			334.49
3	320031823800	127	2004	RUOLO COATTIVO CDS 2002	248.01			248.01
1	110107003200	152	2005	TARSU COMPETENZA ANNO 2005	1,967.65	50.67		1,916.98
1	110108003401	153	2005	ADDIZIONALE ERARIALE TARSU RUOLO 2005	444.42			444.42
1	110101000200	168	2005	AVVISI DI ACCERTAMENTO E LIQUIDAZIONE ICI 2005	1,241.75			1,241.75
3	320031823800	355	2005	RUOLO COATTIVO 2005 - CDS.	456.39			456.39
1	110107003200	91	2006	TARSU COMPETENZA 2006	4,838.37	77.15		4,761.22
1	110108003401	92	2006	ADDIZIONALE ERARIALE RUOLO TARSU 2006	994.12			994.12
3	310032024000	220	2006	RETTE MENSE SCOLASTICHE E BUONI PASTO A.S. 2006/2007 (SETT-DIC.'06)	356.79			356.79
3	310032024000	3	2007	RETTE E BUONI PASTO MENSE SCOLASTICHE A.S.2006/2007 GENNAIO-GIUGNO 2007	897.39			897.39
3	320031823800	88	2007	RUOLO COATTIVO CDS 2007 - SANZIONI ANNO 2005	6,670.51			6,670.51
1	110101000200	121	2007	ICI VIOLAZIONI ANNO 2007	332.17			332.17
1	110107003200	128	2007	RUOLO TARSU 2007 - COMPETENZA	7,551.03	76.67		7,474.36
1	110108003401	129	2007	ADDIZIONALE ERARIALE TARSU 2007 - COMPETENZA	843.49			843.49
3	310035630800	170	2007	RUOLO LAMPADE VOTIVE ANNO 2007	27.24			27.24
4	420055250620	192	2007	REVISIONE ONOMASTICA E TOPONOMASTICA - EMISSIONE RUOLI	54.79	76.23		-21.44
3	310032024000	309	2007	RETTE MENSE SCOLASTICHE E BUONI PASTO AS. 2007/2008 SETTEMBRE-DICEMBRE 2007	4,394.81			4,394.81
3	310032024000	31	2008	RETTE MENSE SCOLASTICHE E BUONI PASTO GENN- GIUGNO'08	5,296.01			5,296.01
1	110107003200	123	2008	RUOLO TARSU 2008 - COMPETENZA	7,706.04	81.49		7,624.55
1	110108003401	124	2008	ADDIZIONALE ERARIALE TARSU 2008 - COMPETENZA	1,309.08			1,309.08
1	110107003300	125	2008	RUOLO TARSU 2008 - ANNI PRECEDENTI	626.69			626.69
1	110108003410	126	2008	ADDIZ.ERARIALE ANNI PRECEDENTI - RUOLO TARSU 2008	69.09			69.09
1	110101000200	144	2008	ICI VIOLAZIONI ANNO 2008	10,696.37			10,696.37
3	350043038120	205	2008	SPONSORIZZAZIONE PARMIGIANO REGGIANO - EDIZ. 2008	600.00			600.00
3	310032024000	304	2008	RETTE MENSE SCOLASTICHE E BUONI PASTO SETT-DIC 2008	3,158.03			3,158.03
3	310035630800	366	2008	RUOLO LUCI VOTIVE ANNO 2008	703.18			703.18
3	320031823800	371	2008	RUOLO COATTIVO CDS 2008- SANZIONI 2006/2007	1,160.37			1,160.37
1	110108003401	374	2008	ADDIZ.ERARIALE II RUOLO TARSU 2008 - COMPETENZA.	86.41			86.41
1	110107003300	375	2008	II RUOLO TARSU 2008 - ANNI PRECEDENTI	191.77			191.77
1	110107003300	376	2008	ACCERTAMENTI TARSU 2008	2,945.71			2,945.71
1	110108003410	377	2008	ADDIZ.ERARIALE II RUOLO TARSU 2008 - ANNI PRECEDENTI.	7.78			7.78
1	110108003410	378	2008	ADDIZ.ERARIALE AVVISI ACCERTAMENTI TARSU 2008 (ANNI PREC.)	190.00			190.00
1	110107003200	476	2008	RECUPERO C.340 L.311/04 ANNI 2005-2008	363.33			363.33
1	110107003300	477	2008	AVVISI IRROGAZIONE SANZIONI ANNO 2008	334.87			334.87
1	110108003410	478	2008	ADD.LE AVVISI IRROGAZIONE SANZIONI 2008	20.37			20.37
1	110108003401	479	2008	ADD.LE RECUPERO C.340 L.311/04 ANNI 2005 - 2008	32.05			32.05
1	110106003100	494	2008	TOSAP TEMPORANEA ANNO 2008	4.67			4.67
3	310032024000	13	2009	RETTE MENSE SCOLASTICHE E BUONI PASTO GENN- GIUGN '09	1,364.24			1,364.24
3	350043038110	199	2009	CONTRIBUTO PER PUBBLICAZIONE GIORNALINO "LAMA MOCOGNO NOTIZIE"	200.00			200.00
1	110108003401	214	2009	ADDIZIONALE ERARIALE 2009 - COMPETENZA	1,608.24			1,608.24
1	110107003300	215	2009	RUOLO TARSU 2009 - ANNI PRECEDENTI	185.48			185.48
1	110108003410	216	2009	ADDIZ.ERARIALE RUOLO TARSU 2009 - ANNI PRECEDENTI	20.72			20.72
1	110106003100	223	2009	TOSAP CONCESSIONI DECENNALI (FIERE ANNO '09)	40.00			40.00

1	110106003100	233	2009 TOSAP MERCATO PIANE - ANNO 2009	0.00		0.00
1	110101000200	281	2009 ICI VIOLAZIONI ANNO 2009	6,170.74	236.90	5,933.84
3	350043038120	351	2009 SPONSORIZZAZIONE PARMIGIANO REGGIANO - EDIZIONE 2009	360.00		360.00
1	110106003100	88	2010 TOSAP MERCATO LAMA 2010	295.04		295.04
3	320031823800	259	2010 RUOLO COATTIVO SANZIONI CDS (ANNO 2008)	2,913.07	8.61	2,904.46
3	320031823800	315	2010 RUOLO COATTIVO SANZIONI CDS (ANNO 2009)	188.55		188.55
1	110106003100	320	2010 TOSAP FIERE DECENNALI	20.00		20.00
3	320031623600	197	2013 ORDINANZA INGIUNZIONE CANI NON ISCRITTI ALL'ANAGRAFE CANINA (GAETTI MARIO)	161.86		161.86
1	110101000200	173	2010 ICI VIOLAZIONI 2010	17,993.34	365.43	17,627.91
1	110101000200	62	2011 ICI VIOLAZ. 2011	16,937.52	600.64	16,336.88
1	110107003200	213	2009 RUOLO TARSU 2009 - COMPETENZA	16,028.31	81.76	15,946.55
1	110107003200	89	2010 TARSU MERCATO LAMA 2010	18.00		18.00
1	110107003200	219	2010 RUOLO TARSU 2010 - COMPETENZA	16,187.59	53.26	16,134.33
1	110107003200	129	2011 TARSU MERCATO LAMA 2011	8.00		8.00
1	110107003200	184	2011 TARSU MERCATO PIANE 2011	2.00		2.00
1	110107003200	284	2011 EMISSIONE AVVISI TARSU 2011	16,620.69	125.31	16,495.38
1	110107003300	221	2010 RUOLO TARSU 2010 - ANNI PRECEDENTI	433.91		433.91
1	110107003300	287	2011 EMISSIONE TARSU 2011 - ANNI PRECEDENTI	11,554.74		11,554.74
1	110108003401	220	2010 ADDIZ.LE ERARIALE 2010 - COMPETENZA	457.30		457.30
1	110108003401	285	2011 ADDIZ. ERARIALE TARSU 2011	2,314.09		2,314.09
1	110108003410	288	2011 ADDIZ. TARSU 2011 - ANNI PRECEDENTI	1,170.20		1,170.20
1	110108503510	289	2011 ADDIZ.LE PROVINCIALE TARSU 2011 - ANNI PRECEDENTI	299.69		299.69
3	310035029800	1	2011 PROVENTI SERV. "EDUCATRICE DOMIC. LO SCOIATTOLO" GENN-GIUGN 2011	1,328.34		1,328.34
3	310035029800	246	2011 PROVENTI SERV. "EDUCATRICE DOMIC. "LO SCOIATTOLO" SETT-DIC. 2011)	380.00		380.00
3	310035029800	4	2012 PROVENTI SERV. EDUCATRICE DOMIC. "LO SCOIATTOLO" GENN-GIUGNO 2012	1,054.14		1,054.14
1	110107003300	433	2010 AVVISI IRROGAZIONE SANZIONI ANNO 2010	153.67		153.67
1	110101500110	85	2014 IMU 2012 VIOLAZIONI - EMISSIONE RUOLO 2014		12,066.11	12,066.11
1	110101500110	86	2015 IMU ANNI PRECEDENTI - EMISSIONE RUOLO 2015		83,793.25	83,793.25
1	110101000200	36	2012 ICI VIOLAZIONI 2012		13,353.87	13,353.87
1	110101000200	38	2013 ICI VIOLAZIONI 2013		17,599.49	17,599.49
1	110101000200	30	2014 ICI VIOLAZIONI 2014		5,100.02	5,100.02
1	110101000200	117	2015 ACCERTAMENTI ICI ANNI 2009/2011		3,719.82	3,719.82
1	110106003100	370	2013 MERCATO LAMA E PIANE DI MOCOGNO ANNO 2013		810.00	810.00
1	110106003100	245	2014 TOSAP MERCATO LAMA E PIANE DI M. ANNO 2014		333.00	333.00
1	110106003100	267	2015 TOSAP MERCATO LAMA E PIANE DI M. ANNO 2015		474.00	474.00
1	110107003200	165	2012 EMISSIONE AVVISI DI PAGAMENTO TARSU 2012		12,987.93	12,987.93
1	110107003300	198	2015 EMISSIONE AVVISI TARSU 2012 ANNI PRECEDENTI		2,790.23	2,790.23
1	110107003300	199	2015 AVVISO DI PAGAMENTO TARSU CAMPEGGIO T.D.B.		1,020.09	1,020.09
1	110107003300	439	2015 TARSU ANNI PREC REISCRITTA PER ESIGIBILITA' T.D.B.		16,147.42	16,147.42
1	110108603700	269	2015 AVVISI DI PAGAMENTO TARI 2015		20,327.32	20,327.32
1	110108003401	166	2012 ADDIZION ERARIALE AVVISI TARSU 2012		1,747.91	1,747.91
1	110108003401	169	2012 ADDIZ ERARIALE TARSU 2012 - ANNI PRECEDENTI		312.29	312.29
1	110108003401	203	2015 ADDIZ ERARIALE AVVISO PAGAMENTO T.D.B.		102.36	102.36
1	110108003401	440	2015 ADDIZ ERARIALE ANNI PREC DA REISCRIZIONE ESIGIB.		1,618.93	1,618.93
3	310032024000	4	2015 RETTA MENSA SC. E BUONI PASTO GENN-GIU 2015		1,779.54	1,779.54
3	310032024000	265	2015 RUOLO COATTIVO MENSA SCOLASTICA AS 11/12 E 12/13		7,104.26	7,104.26
3	310032024000	343	2015 RETTA SERVIZIO MENSA SC AS 2015/2016 (SETT DIC)		1,251.50	1,251.50
3	310032024100	48	2015 SERVIZIO DI PRE/POST SCUOLA AS 2014/2015		460.00	460.00
3	310032024100	379	2015 SERVIZIO DI PRE/POST SCUOLA AS 2015/2016		180.00	180.00
3	310032024200	206	2014 TRASPORTO SCOLASTICO 2014/2015		834.00	834.00
3	310032024300	64	2015 SERVIZIO DI PRE/POST SCUOLA 2014/2015		400.00	400.00
3	310033226800	304	2014 CORRISPETTIVO GESTIONE CAMPEGGIO 2014		31,459.52	31,459.52
3	310033226800	339	2015 CORRISPETTIVO GESTIONE CAMPEGGIO 2015		52,169.26	52,169.26
3	310033226800	442	2015 CORRISPETTIVO GESTIONE CAMPEGGIO 2013 REISCRIZIONE ESIGIBILITA'		12,836.86	12,836.86
3	310035029800	5	2015 SERVIZIO PRIMA INFANZIA PGE AS 2014/2015 GENN-GIU		949.36	949.36
3	310035029800	337	2015 SERVIZIO PRIMA INFANZIA PGE AS 2014/2015 SETT-DIC		1,522.80	1,522.80
3	350043038120	239	2013 SPONSORIZZAZIONE PARMIGIANO REGGIANO 2013		484.11	484.11

3	350043038120	302	2015 SPONSORIZZAZIONE PARMIGIANO REGGIANO 2015	610.00	610.00
					0.00
					0.00
					0.00

TOTALE	186,630.41	1,863.79	306,345.25	491,111.87
--------	------------	----------	------------	------------



COMUNE DI LAMA MOCOGNO

via XXIV Maggio, n. 4 - C.A.P. 41023 – Tel. 0536/44003 – Fax 0536/44890 –

Cod. Fisc. / P. IVA 00460930365

e.mail : finanze@comune.lamamocogno.mo.it

comune@cert.comune.lamamocogno.mo.it

Nota informativa ex art. 6, c. 4, D.L. 95/2012

L'articolo 6, comma 4, del D.L. 95/2012, recante disposizioni urgenti per la revisione della spesa pubblica, convertito con modificazioni, dalla Legge n. 135/2012, ha stabilito che, a decorrere dall'esercizio finanziario 2012, i Comuni e le Province devono allegare al rendiconto della gestione una nota informativa contenente la verifica dei crediti e debiti reciproci tra l'Ente e le società partecipate.

La predetta nota, asseverata dai rispettivi organi di revisione, evidenzia analiticamente eventuali discordanze e ne fornisce la motivazione; in tal caso il Comune adotta senza indugio, e comunque non oltre il termine dell'esercizio finanziario in corso, i provvedimenti necessari ai fini della riconciliazione delle partite debitorie e creditorie.

Dalla verifica in oggetto, sono emerse le seguenti risultanze:

Società partecipate dal Comune:

Ragione sociale	Quota di partecipazione
Acquedotto Dragone Impianti srl	14 %
Lepida spa	0,0014%
Amo-Agenzia per la mobilità Spa	0,0354%
Seta Spa	0,009%

I saldi dei crediti/debiti risultanti alla data del 31/12/2020 nel rendiconto della gestione del Comune risultano coincidenti con i corrispondenti saldi risultanti dalla contabilità aziendale della società.

L'importo dei saldi in oggetto viene evidenziato nella seguente tabella:

Ragione sociale	Credito del Comune	Debito del Comune
Acquedotto Dragone Impianti srl	€ 0,00	€ 0,00
Lepida spa	€ 0,00	€ 0,00
Amo-Agenzia per la mobilità Spa	€ 0,00	€ 0,00
Seta Spa	€ 0,00	€ 0,00

La presente nota informativa viene allegata al rendiconto della gestione dell'esercizio finanziario 2020.

Lama Mocogno, 30.03.2021

**Il Responsabile del Settore
Economico- Finanziario**
Gualandi Katiuscia

ASSEVERAZIONE DELL'ORGANO DI REVISIONE DEL COMUNE

Il sottoscritto Pizzi dr. Simone, in qualità di Revisore Unico del Comune di Lama Mocogno, assevera, in ottemperanza all'articolo 6, comma 4, del D.L. 95/2012, che i saldi dei crediti/debiti risultanti alla data del 31/12/2020 dal rendiconto della gestione del Comune e dalle contabilità aziendale delle società partecipate e corrispondono con gli importi evidenziati nella precedente tabella.

Lama Mocogno, 30.03.2021

Il Revisore Unico

Pizzi dr. Simone

COMUNE DI LAMA MOCOGNO

Provincia di Modena

ELENCO DELLE SPESE DI RAPPRESENTANZA SOSTENUTE DAGLI ORGANI DI GOVERNO DELL'ENTE NELL'ANNO 2020

(art. 16, comma 26 del decreto legge 13 agosto 2011 n° 138)

Delibera di approvazione regolamento n° _____ del _____

(Indicare gli estremi del regolamento dell'ente (se risulta adottato) che disciplina le spese di rappresentanza)

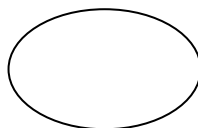
SPESE DI RAPPRESENTANZA SOSTENUTE NELL'ANNO 2020 ⁽¹⁾

Descrizione dell'oggetto della spesa	Occasione in cui la spesa è stata sostenuta	Importo della spesa
Acquisto di fiori	Matrimoni civili	€ 300,00
Totale delle spese sostenute		€ 300,00

Data 30.03.2021

IL SEGRETARIO DELL'ENTE

Antonioni d.ssa Annalisa



IL RESPONSABILE DEL SERVIZIO FINANZIARIO

Gualandi Katiuscia

IL REVISORE ⁽²⁾

Pizzi dr. Simone

(1) Ai fini dell'elencazione di richiamano i seguenti principi e criteri generali desunti dal consolidato orientamento della giurisprudenza:

- Stretta correlazione con le finalità istituzionali dell'ente;
- Sussistenza di elementi che richiedano una proiezione esterna delle attività dell'ente per il migliore perseguimento dei propri fini istituzionali;
- Rigorosa motivazione con riferimento allo specifico interesse istituzionale perseguito, alla dimostrazione del rapporto tra l'attività dell'ente e la spesa erogata, nonché alla qualificazione del soggetto destinatario dell'occasione della spesa;
- Rispondenza a criteri di ragionevolezza e di congruità rispetto ai fini.

(2) E' richiesta la sottoscrizione di almeno due componenti del collegio, semprechè il regolamento di contabilità non preveda la presenza di tutti i componenti per il funzionamento, ovvero dell'unico revisore nei casi in cui l'organo sia costituito da un solo revisore.

Ente Codice	011120529
Ente Descrizione	COMUNE DI LAMA MOCOGNO
Categoria	Province - Comuni - Citta' metropolitane - Unioni di Comuni
Sotto Categoria	COMUNI
Periodo	ANNUALE 2020
Prospetto	INCASSI
Tipo Report	Semplice
Data ultimo aggiornamento	25-mar-2021

Importi in EURO

011120529 - COMUNE DI LAMA MOCOGNO

		Importo nel periodo	Importo a tutto il periodo
1.00.00.00.000 Entrate correnti di natura tributaria, contributiva e perequativa		2.334.392,71	2.334.392,71
1.01.00.00.000 Tributi		2.331.367,18	2.331.367,18
1.01.01.00.000 Imposte, tasse e proventi assimilati		2.331.367,18	2.331.367,18
1.01.01.06.001	Imposta municipale propria riscossa a seguito dell'attivita' ordinaria di gestione	1.464.462,62	1.464.462,62
1.01.01.06.002	Imposte municipale propria riscosse a seguito di attivita' di verifica e controllo	73.728,95	73.728,95
1.01.01.08.002	Imposta comunale sugli immobili (ICI) riscossa a seguito di attivita' di verifica e controllo	1.688,84	1.688,84
1.01.01.16.001	Addizionale comunale IRPEF riscossa a seguito dell'attivita' ordinaria di gestione	183.123,66	183.123,66
1.01.01.16.002	Addizionale comunale IRPEF riscossa a seguito di attivita' di verifica e controllo	233,73	233,73
1.01.01.52.001	Tassa occupazione spazi e aree pubbliche riscossa a seguito dell'attivita' ordinaria di gestione	11.737,77	11.737,77
1.01.01.53.001	Imposta comunale sulla pubblicita' e diritto sulle pubbliche affissioni riscossa a seguito dell'attivita' ordinaria di gestione	5.543,00	5.543,00
1.01.01.61.001	Tributo comunale sui rifiuti e sui servizi	587.356,28	587.356,28
1.01.01.61.002	Tributo comunale sui rifiuti e sui servizi riscosso a seguito di attivita' di verifica e controllo	3.029,25	3.029,25
1.01.01.76.001	Tributo per i servizi indivisibili (TASI) riscosso a seguito dell'attivita' ordinaria di gestione	96,72	96,72
1.01.01.99.001	Altre imposte, tasse e proventi assimilati n.a.c. riscosse a seguito dell'attivita' ordinaria di gestione	366,36	366,36
1.03.00.00.000 Fondi perequativi		3.025,53	3.025,53
1.03.01.00.000 Fondi perequativi da Amministrazioni Centrali		3.025,53	3.025,53
1.03.01.01.001	Fondi perequativi dallo Stato	3.025,53	3.025,53
2.00.00.00.000 Trasferimenti correnti		483.695,13	483.695,13
2.01.00.00.000 Trasferimenti correnti		483.695,13	483.695,13
2.01.01.00.000 Trasferimenti correnti da Amministrazioni pubbliche		483.695,13	483.695,13
2.01.01.01.001	Trasferimenti correnti da Ministeri	361.184,68	361.184,68
2.01.01.01.011	Trasferimenti correnti da enti centrali a struttura associativa	2.415,38	2.415,38
2.01.01.01.999	Trasferimenti correnti da altre Amministrazioni Centrali n.a.c.	29.536,47	29.536,47
2.01.01.02.001	Trasferimenti correnti da Regioni e province autonome	61.190,37	61.190,37
2.01.01.02.002	Trasferimenti correnti da Province	19.740,23	19.740,23
2.01.01.02.003	Trasferimenti correnti da Comuni	4.301,00	4.301,00
2.01.01.02.999	Trasferimenti correnti da altre Amministrazioni Locali n.a.c.	5.327,00	5.327,00
3.00.00.00.000 Entrate extratributarie		431.912,01	431.912,01
3.01.00.00.000 Vendita di beni e servizi e proventi derivanti dalla gestione dei beni		254.938,40	254.938,40
3.01.02.00.000 Entrate dalla vendita e dall'erogazione di servizi		164.174,45	164.174,45
3.01.02.01.002	Proventi da asili nido	14.717,40	14.717,40
3.01.02.01.006	Proventi da impianti sportivi	23.040,76	23.040,76
3.01.02.01.008	Proventi da mense	65.400,72	65.400,72
3.01.02.01.014	Proventi da trasporti funebri, pompe funebri, illuminazione votiva	40.108,20	40.108,20
3.01.02.01.016	Proventi da trasporto scolastico	11.095,00	11.095,00

011120529 - COMUNE DI LAMA MOCOINO

		Importo nel periodo	Importo a tutto il periodo
3.01.02.01.030	Proventi da servizi ispettivi e controllo	1.122,07	1.122,07
3.01.02.01.032	Proventi da diritti di segreteria e rogito	7.048,91	7.048,91
3.01.02.01.033	Proventi da rilascio documenti e diritti di cancelleria	1.415,42	1.415,42
3.01.02.01.999	Proventi da servizi n.a.c.	225,97	225,97
3.01.03.00.000 Proventi derivanti dalla gestione dei beni		90.763,95	90.763,95
3.01.03.01.003	Proventi da concessioni su beni	89.763,95	89.763,95
3.01.03.02.001	Fitti di terreni e diritti di sfruttamento di giacimenti e risorse naturali	200,00	200,00
3.01.03.02.002	Locazioni di altri beni immobili	800,00	800,00
3.02.00.00.000 Proventi derivanti dall'attivita' di controllo e repressione delle irregolarita' e degli illeciti		8,61	8,61
3.02.02.00.000 Entrate da famiglie derivanti dall'attivita' di controllo e repressione delle irregolarita' e degli illeciti		8,61	8,61
3.02.02.01.004	Proventi da multe e sanzioni per violazioni delle norme del codice della strada a carico delle famiglie	8,61	8,61
3.03.00.00.000 Interessi attivi		0,75	0,75
3.03.03.00.000 Altri interessi attivi		0,75	0,75
3.03.03.04.001	Interessi attivi da depositi bancari o postali	0,75	0,75
3.04.00.00.000 Altre entrate da redditi da capitale		95.726,70	95.726,70
3.04.02.00.000 Entrate derivanti dalla distribuzione di dividendi		95.726,70	95.726,70
3.04.02.03.999	Entrate derivanti dalla distribuzione di dividendi da altre imprese non incluse in amministrazioni pubbliche	95.726,70	95.726,70
3.05.00.00.000 Rimborsi e altre entrate correnti		81.237,55	81.237,55
3.05.01.00.000 Indennizzi di assicurazione		2.473,71	2.473,71
3.05.01.01.999	Altri indennizzi di assicurazione contro i danni	2.473,71	2.473,71
3.05.02.00.000 Rimborsi in entrata		23.919,44	23.919,44
3.05.02.01.001	Rimborsi ricevuti per spese di personale (comando, distacco, fuori ruolo, convenzioni, ecc.)	13.283,10	13.283,10
3.05.02.03.001	Entrate da rimborsi, recuperi e restituzioni di somme non dovute o incassate in eccesso da Amministrazioni Centrali	10.636,34	10.636,34
3.05.99.00.000 Altre entrate correnti n.a.c.		54.844,40	54.844,40
3.05.99.02.001	Fondi incentivanti il personale (art. 113 del d.lgs. 50/2016)	28.862,71	28.862,71
3.05.99.99.999	Altre entrate correnti n.a.c.	25.981,69	25.981,69
4.00.00.00.000 Entrate in conto capitale		551.895,26	551.895,26
4.02.00.00.000 Contributi agli investimenti		489.261,13	489.261,13
4.02.01.00.000 Contributi agli investimenti da amministrazioni pubbliche		487.763,66	487.763,66
4.02.01.01.001	Contributi agli investimenti da Ministeri	51.200,00	51.200,00
4.02.01.02.001	Contributi agli investimenti da Regioni e province autonome	328.467,80	328.467,80
4.02.01.02.999	Contributi agli investimenti da altre Amministrazioni Locali n.a.c.	108.095,86	108.095,86

011120529 - COMUNE DI LAMA MOCOGNO

			Importo nel periodo	Importo a tutto il periodo
4.02.02.00.000 Contributi agli investimenti da Famiglie			1.497,47	1.497,47
4.02.02.01.001	Contributi agli investimenti da Famiglie		1.497,47	1.497,47
4.04.00.00.000 Entrate da alienazione di beni materiali e immateriali			42.837,00	42.837,00
4.04.01.00.000 Alienazione di beni materiali			42.837,00	42.837,00
4.04.01.10.001	Alienazione di diritti reali		42.837,00	42.837,00
4.05.00.00.000 Altre entrate in conto capitale			19.797,13	19.797,13
4.05.01.00.000 Permessi di costruire			19.797,13	19.797,13
4.05.01.01.001	Permessi di costruire		19.797,13	19.797,13
5.00.00.00.000 Entrate da riduzione di attivita' finanziarie			72.190,52	72.190,52
5.04.00.00.000 Altre entrate per riduzione di attivita' finanziarie			72.190,52	72.190,52
5.04.07.00.000 Prelievi da depositi bancari			72.190,52	72.190,52
5.04.07.01.001	Prelievi da depositi bancari		72.190,52	72.190,52
6.00.00.00.000 Accensione Prestiti			409.432,00	409.432,00
6.03.00.00.000 Accensione mutui e altri finanziamenti a medio lungo termine			409.432,00	409.432,00
6.03.01.00.000 Finanziamenti a medio lungo termine			409.432,00	409.432,00
6.03.01.04.003	Accensione mutui e altri finanziamenti a medio lungo termine da Cassa Depositi e Prestiti - SPA		409.432,00	409.432,00
7.00.00.00.000 Anticipazioni da istituto tesoriere/cassiere			1.476.489,82	1.476.489,82
7.01.00.00.000 Anticipazioni da istituto tesoriere/cassiere			1.476.489,82	1.476.489,82
7.01.01.00.000 Anticipazioni da istituto tesoriere/cassiere			1.476.489,82	1.476.489,82
7.01.01.01.001	Anticipazioni da istituto tesoriere/cassiere		1.476.489,82	1.476.489,82
9.00.00.00.000 Entrate per conto terzi e partite di giro			2.257.968,08	2.257.968,08
9.01.00.00.000 Entrate per partite di giro			2.226.073,09	2.226.073,09
9.01.01.00.000 Altre ritenute			307.297,16	307.297,16
9.01.01.01.001	Ritenuta del 4% sui contributi pubblici		396,00	396,00
9.01.01.02.001	Ritenute per scissione contabile IVA (split payment)		306.901,16	306.901,16
9.01.02.00.000 Ritenute su redditi da lavoro dipendente			201.523,57	201.523,57
9.01.02.01.001	Ritenute erariali su redditi da lavoro dipendente per conto terzi		133.818,96	133.818,96
9.01.02.02.001	Ritenute previdenziali e assistenziali su redditi da lavoro dipendente per conto terzi		62.119,80	62.119,80
9.01.02.99.999	Altre ritenute al personale dipendente per conto di terzi		5.584,81	5.584,81
9.01.03.00.000 Ritenute su redditi da lavoro autonomo			4.167,78	4.167,78
9.01.03.01.001	Ritenute erariali su redditi da lavoro autonomo per conto terzi		4.167,78	4.167,78
9.01.99.00.000 Altre entrate per partite di giro			1.713.084,58	1.713.084,58

011120529 - COMUNE DI LAMA MOCOGNO

		Importo nel periodo	Importo a tutto il periodo
9.01.99.03.001	Rimborso di fondi economali e carte aziendali	9.000,00	9.000,00
9.01.99.06.001	Destinazione incassi vincolati a spese correnti ai sensi dell'art. 195 del TUEL	852.042,29	852.042,29
9.01.99.06.002	Reintegro incassi vincolati ai sensi dell'art. 195 del TUEL	852.042,29	852.042,29

9.02.00.00.000 Entrate per conto terzi **31.894,99** **31.894,99**

9.02.02.00.000 Trasferimenti da Amministrazioni pubbliche per operazioni conto terzi **13.128,42** **13.128,42**

9.02.02.01.999	Trasferimenti da altre Amministrazioni Centrali n.a.c. per operazioni conto terzi	325,20	325,20
9.02.02.02.999	Trasferimenti da altre Amministrazioni Locali n.a.c. per operazioni conto terzi	12.803,22	12.803,22

9.02.04.00.000 Depositi di/presso terzi **755,45** **755,45**

9.02.04.02.001	Restituzione di depositi cauzionali o contrattuali presso terzi	755,45	755,45
----------------	---	--------	--------

9.02.05.00.000 Riscossione imposte e tributi per conto terzi **11.053,89** **11.053,89**

9.02.05.01.001	Riscossione di imposte di natura corrente per conto di terzi	11.053,89	11.053,89
----------------	--	-----------	-----------

9.02.99.00.000 Altre entrate per conto terzi **6.957,23** **6.957,23**

9.02.99.99.999	Altre entrate per conto terzi	6.957,23	6.957,23
----------------	-------------------------------	----------	----------

Entrate da regolarizzare **0,00** **0,00**

0.00.0 0.99.9 95	INCASSI DA REGOLARIZZARE DERIVANTI DALLA DESTINAZIONE DI INCASSI VINCOLATI A SPESE CORRENTI (riscossioni codificate dal tesoriere solo per gli enti locali)	0,00	0,00
0.00.0 0.99.9 96	INCASSI DA REGOLARIZZARE DERIVANTI DAL REINTEGRO DI INCASSI VINCOLATI (riscossioni codificate dal tesoriere solo per gli enti locali)	0,00	0,00
0.00.0 0.99.9 98	INCASSI DA REGOLARIZZARE DERIVANTI DALLE ANTICIPAZIONI DI CASSA (riscossioni codificate dal tesoriere)	0,00	0,00
0.00.0 0.99.9 99	ALTRI INCASSI DA REGOLARIZZARE (riscossioni codificate dal tesoriere)	0,00	0,00

TOTALE INCASSI **8.017.975,53** **8.017.975,53**

Ente Codice	011120529
Ente Descrizione	COMUNE DI LAMA MOCOGNO
Categoria	Province - Comuni - Citta' metropolitane - Unioni di Comuni
Sotto Categoria	COMUNI
Periodo	ANNUALE 2020
Prospetto	PAGAMENTI
Tipo Report	Semplice
Data ultimo aggiornamento	25-mar-2021

Importi in EURO

011120529 - COMUNE DI LAMA MOCOGLIO

		Importo nel periodo	Importo a tutto il periodo
1.00.00.00.000 Spese correnti		2.370.640,33	2.370.640,33
1.01.00.00.000 Redditi da lavoro dipendente		795.610,53	795.610,53
1.01.01.00.000 Retribuzioni lorde		619.220,95	619.220,95
1.01.01.01.002	Voci stipendiali corrisposte al personale a tempo indeterminato	474.632,92	474.632,92
1.01.01.01.003	Straordinario per il personale a tempo indeterminato	28.844,59	28.844,59
1.01.01.01.004	Indennita' ed altri compensi, esclusi i rimborsi spesa per missione, corrisposti al personale a tempo indeterminato	58.523,59	58.523,59
1.01.01.01.006	Voci stipendiali corrisposte al personale a tempo determinato	55.327,01	55.327,01
1.01.01.01.007	Straordinario per il personale a tempo determinato	887,57	887,57
1.01.01.01.008	Indennita' ed altri compensi, esclusi i rimborsi spesa documentati per missione, corrisposti al personale a tempo determinato	1.005,27	1.005,27
1.01.02.00.000 Contributi sociali a carico dell'ente		176.389,58	176.389,58
1.01.02.01.001	Contributi obbligatori per il personale	171.316,33	171.316,33
1.01.02.01.002	Contributi previdenza complementare	351,57	351,57
1.01.02.02.001	Assegni familiari	4.721,68	4.721,68
1.02.00.00.000 Imposte e tasse a carico dell'ente		44.887,62	44.887,62
1.02.01.00.000 Imposte, tasse e proventi assimilati a carico dell'ente		44.887,62	44.887,62
1.02.01.01.001	Imposta regionale sulle attivita' produttive (IRAP)	41.001,68	41.001,68
1.02.01.02.001	Imposta di registro e di bollo	427,00	427,00
1.02.01.09.001	Tassa di circolazione dei veicoli a motore (tassa automobilistica)	2.222,75	2.222,75
1.02.01.99.999	Imposte, tasse e proventi assimilati a carico dell'ente n.a.c.	1.236,19	1.236,19
1.03.00.00.000 Acquisto di beni e servizi		1.151.714,73	1.151.714,73
1.03.01.00.000 Acquisto di beni		126.805,18	126.805,18
1.03.01.01.002	Pubblicazioni	85,00	85,00
1.03.01.02.001	Carta, cancelleria e stampati	2.841,08	2.841,08
1.03.01.02.002	Carburanti, combustibili e lubrificanti	35.601,27	35.601,27
1.03.01.02.004	Vestituario	3.615,07	3.615,07
1.03.01.02.006	Materiale informatico	279,08	279,08
1.03.01.02.007	Altri materiali tecnico-specialistici non sanitari	6.194,16	6.194,16
1.03.01.02.010	Beni per consultazioni elettorali	1.490,12	1.490,12
1.03.01.02.011	Generi alimentari	23.096,29	23.096,29
1.03.01.02.999	Altri beni e materiali di consumo n.a.c.	53.603,11	53.603,11
1.03.02.00.000 Acquisto di servizi		1.024.909,55	1.024.909,55
1.03.02.01.001	Organi istituzionali dell'amministrazione - Indennita'	24.407,22	24.407,22
1.03.02.01.002	Organi istituzionali dell'amministrazione - Rimborsi	1.049,54	1.049,54
1.03.02.01.008	Compensi agli organi istituzionali di revisione, di controllo ed altri incarichi istituzionali dell'amministrazione	4.758,30	4.758,30
1.03.02.02.001	Rimborso per viaggio e trasloco	267,20	267,20
1.03.02.02.002	Indennita' di missione e di trasferta	1.012,42	1.012,42
1.03.02.02.005	Organizzazione e partecipazione a manifestazioni e convegni	576,00	576,00
1.03.02.02.999	Altre spese per relazioni pubbliche, convegni e mostre, pubblicita' n.a.c	4.747,29	4.747,29
1.03.02.03.999	Altri aggi di riscossione n.a.c.	1.661,84	1.661,84
1.03.02.04.004	Acquisto di servizi per formazione obbligatoria	840,00	840,00

011120529 - COMUNE DI LAMA MOCOGNO

		Importo nel periodo	Importo a tutto il periodo
1.03.02.04.999	Acquisto di servizi per altre spese per formazione e addestramento n.a.c.	704,90	704,90
1.03.02.05.001	Telefonia fissa	3.884,18	3.884,18
1.03.02.05.002	Telefonia mobile	957,77	957,77
1.03.02.05.003	Accesso a banche dati e a pubblicazioni on line	1.716,00	1.716,00
1.03.02.05.004	Energia elettrica	115.693,41	115.693,41
1.03.02.05.005	Acqua	5.447,16	5.447,16
1.03.02.05.006	Gas	10.945,85	10.945,85
1.03.02.07.001	Locazione di beni immobili	22.775,20	22.775,20
1.03.02.07.002	Noleggi di mezzi di trasporto	8.400,00	8.400,00
1.03.02.07.006	Licenze d'uso per software	1.673,72	1.673,72
1.03.02.07.008	Noleggi di impianti e macchinari	7.380,70	7.380,70
1.03.02.07.999	Altre spese sostenute per utilizzo di beni di terzi n.a.c.	4.889,76	4.889,76
1.03.02.09.001	Manutenzione ordinaria e riparazioni di mezzi di trasporto ad uso civile, di sicurezza e ordine pubblico	2.875,36	2.875,36
1.03.02.09.003	Manutenzione ordinaria e riparazioni di mobili e arredi	961,36	961,36
1.03.02.09.004	Manutenzione ordinaria e riparazioni di impianti e macchinari	59,78	59,78
1.03.02.09.005	Manutenzione ordinaria e riparazioni di attrezzature scientifiche e sanitarie	3.257,62	3.257,62
1.03.02.09.008	Manutenzione ordinaria e riparazioni di beni immobili	16.670,36	16.670,36
1.03.02.09.011	Manutenzione ordinaria e riparazioni di altri beni materiali	6.933,54	6.933,54
1.03.02.11.999	Altre prestazioni professionali e specialistiche n.a.c.	19.627,63	19.627,63
1.03.02.13.999	Altri servizi ausiliari n.a.c.	746,91	746,91
1.03.02.14.999	Altri servizi di ristorazione	4.166,85	4.166,85
1.03.02.15.004	Contratti di servizio per la raccolta rifiuti	619.095,61	619.095,61
1.03.02.15.010	Contratti di servizio di asilo nido	44.026,36	44.026,36
1.03.02.16.002	Spese postali	8.646,51	8.646,51
1.03.02.16.999	Altre spese per servizi amministrativi	1.515,98	1.515,98
1.03.02.17.001	Commissioni per servizi finanziari	42,83	42,83
1.03.02.17.999	Spese per servizi finanziari n.a.c.	1.762,66	1.762,66
1.03.02.19.001	Gestione e manutenzione applicazioni	16.241,15	16.241,15
1.03.02.19.002	Assistenza all'utente e formazione	720,00	720,00
1.03.02.19.009	Servizi per le postazioni di lavoro e relativa manutenzione	366,00	366,00
1.03.02.19.010	Servizi di consulenza e prestazioni professionali ICT	610,00	610,00
1.03.02.19.999	Altri servizi informatici e di telecomunicazioni n.a.c.	488,00	488,00
1.03.02.99.003	Quote di associazioni	405,00	405,00
1.03.02.99.004	Altre spese per consultazioni elettorali dell'ente	7.560,00	7.560,00
1.03.02.99.999	Altri servizi diversi n.a.c.	44.341,58	44.341,58

1.04.00.00.000 Trasferimenti correnti**218.633,23****218.633,23****1.04.01.00.000 Trasferimenti correnti a Amministrazioni Pubbliche****143.236,61****143.236,61**

1.04.01.02.002	Trasferimenti correnti a Province	1.956,80	1.956,80
1.04.01.02.003	Trasferimenti correnti a Comuni	3.429,82	3.429,82
1.04.01.02.005	Trasferimenti correnti a Unioni di Comuni	136.493,14	136.493,14
1.04.01.02.999	Trasferimenti correnti a altre Amministrazioni Locali n.a.c.	1.356,85	1.356,85

1.04.02.00.000 Trasferimenti correnti a Famiglie**35.620,00****35.620,00**

1.04.02.02.999	Altri assegni e sussidi assistenziali	15.040,00	15.040,00
1.04.02.05.999	Altri trasferimenti a famiglie n.a.c.	20.580,00	20.580,00

1.04.03.00.000 Trasferimenti correnti a Imprese**39.776,62****39.776,62**

1.04.03.02.001	Trasferimenti correnti a altre imprese partecipate	926,47	926,47
----------------	--	--------	--------

011120529 - COMUNE DI LAMA MOCOGNO

		Importo nel periodo	Importo a tutto il periodo
1.04.03.99.999	Trasferimenti correnti a altre imprese	38.850,15	38.850,15
1.07.00.00.000	Interessi passivi	84.863,18	84.863,18
1.07.05.00.000	Interessi su Mutui e altri finanziamenti a medio lungo termine	83.620,03	83.620,03
1.07.05.04.003	Interessi passivi a Cassa Depositi e Prestiti SPA su mutui e altri finanziamenti a medio lungo termine	71.676,02	71.676,02
1.07.05.04.004	Interessi passivi a Cassa Depositi e Prestiti - Gestione Tesoro su mutui e altri finanziamenti a medio lungo termine	1.327,13	1.327,13
1.07.05.04.999	Interessi passivi a altre imprese su finanziamenti a medio lungo termine	10.616,88	10.616,88
1.07.06.00.000	Altri interessi passivi	1.243,15	1.243,15
1.07.06.04.001	Interessi passivi su anticipazioni di tesoreria degli istituti tesorieri/cassieri	1.243,15	1.243,15
1.09.00.00.000	Rimborsi e poste correttive delle entrate	3.824,00	3.824,00
1.09.99.00.000	Altri Rimborsi di parte corrente di somme non dovute o incassate in eccesso	3.824,00	3.824,00
1.09.99.04.001	Rimborsi di parte corrente a Famiglie di somme non dovute o incassate in eccesso	3.824,00	3.824,00
1.10.00.00.000	Altre spese correnti	71.107,04	71.107,04
1.10.03.00.000	Versamenti IVA a debito	21.288,47	21.288,47
1.10.03.01.001	Versamenti IVA a debito per le gestioni commerciali	21.288,47	21.288,47
1.10.04.00.000	Premi di assicurazione	49.818,57	49.818,57
1.10.04.01.001	Premi di assicurazione su beni mobili	2.027,00	2.027,00
1.10.04.01.003	Premi di assicurazione per responsabilita' civile verso terzi	964,75	964,75
1.10.04.01.999	Altri premi di assicurazione contro i danni	46.826,82	46.826,82
2.00.00.00.000	Spese in conto capitale	1.135.696,20	1.135.696,20
2.02.00.00.000	Investimenti fissi lordi e acquisto di terreni	1.117.348,87	1.117.348,87
2.02.01.00.000	Beni materiali	1.117.348,87	1.117.348,87
2.02.01.01.999	Mezzi di trasporto ad uso civile, di sicurezza e ordine pubblico n.a.c.	12.000,00	12.000,00
2.02.01.03.999	Mobili e arredi n.a.c.	6.000,00	6.000,00
2.02.01.09.012	Infrastrutture stradali	846.976,48	846.976,48
2.02.01.09.015	Cimiteri	98.787,80	98.787,80
2.02.01.09.016	Impianti sportivi	94.477,76	94.477,76
2.02.01.09.999	Beni immobili n.a.c.	59.106,83	59.106,83
2.03.00.00.000	Contributi agli investimenti	5.748,99	5.748,99
2.03.03.00.000	Contributi agli investimenti a Imprese	5.748,99	5.748,99
2.03.03.02.001	Contributi agli investimenti a altre imprese partecipate	5.748,99	5.748,99
2.05.00.00.000	Altre spese in conto capitale	12.598,34	12.598,34
2.05.04.00.000	Altri rimborsi in conto capitale di somme non dovute o incassate in eccesso	12.598,34	12.598,34

011120529 - COMUNE DI LAMA MOCOGNO

		Importo nel periodo	Importo a tutto il periodo
2.05.04.04.001	Rimborsi in conto capitale a Famiglie di somme non dovute o incassate in eccesso	12.598,34	12.598,34
3.00.00.00.000	Spese per incremento attivita' finanziarie	150.000,00	150.000,00
3.04.00.00.000	Altre spese per incremento di attivita' finanziarie	150.000,00	150.000,00
3.04.07.00.000	Versamenti a depositi bancari	150.000,00	150.000,00
3.04.07.01.001	Versamenti a depositi bancari	150.000,00	150.000,00
4.00.00.00.000	Rimborso Prestiti	179.394,07	179.394,07
4.03.00.00.000	Rimborso mutui e altri finanziamenti a medio lungo termine	179.394,07	179.394,07
4.03.01.00.000	Rimborso Mutui e altri finanziamenti a medio lungo termine	179.394,07	179.394,07
4.03.01.04.003	Rimborso Mutui e altri finanziamenti a medio lungo termine a Cassa Depositi e Prestiti - Gestione CDP SPA	179.394,07	179.394,07
5.00.00.00.000	Chiusura Anticipazioni ricevute da istituto tesoriere/cassiere	1.476.489,82	1.476.489,82
5.01.00.00.000	Chiusura Anticipazioni ricevute da istituto tesoriere/cassiere	1.476.489,82	1.476.489,82
5.01.01.00.000	Chiusura Anticipazioni ricevute da istituto tesoriere/cassiere	1.476.489,82	1.476.489,82
5.01.01.01.001	Chiusura Anticipazioni ricevute da istituto tesoriere/cassiere	1.476.489,82	1.476.489,82
7.00.00.00.000	Uscite per conto terzi e partite di giro	2.257.498,06	2.257.498,06
7.01.00.00.000	Uscite per partite di giro	2.203.967,00	2.203.967,00
7.01.01.00.000	Versamenti di altre ritenute	294.474,03	294.474,03
7.01.01.01.001	Versamento della ritenuta del 4% sui contributi pubblici	396,00	396,00
7.01.01.02.001	Versamento delle ritenute per scissione contabile IVA (split payment)	294.078,03	294.078,03
7.01.02.00.000	Versamenti di ritenute su Redditi da lavoro dipendente	192.166,66	192.166,66
7.01.02.01.001	Versamenti di ritenute erariali su Redditi da lavoro dipendente rimosse per conto terzi	126.284,90	126.284,90
7.01.02.02.001	Versamenti di ritenute previdenziali e assistenziali su Redditi da lavoro dipendente rimosse per conto terzi	60.529,52	60.529,52
7.01.02.99.999	Altri versamenti di ritenute al personale dipendente per conto di terzi	5.352,24	5.352,24
7.01.03.00.000	Versamenti di ritenute su Redditi da lavoro autonomo	4.241,73	4.241,73
7.01.03.01.001	Versamenti di ritenute erariali su Redditi da lavoro autonomo per conto terzi	4.241,73	4.241,73
7.01.99.00.000	Altre uscite per partite di giro	1.713.084,58	1.713.084,58
7.01.99.03.001	Costituzione fondi economici e carte aziendali	9.000,00	9.000,00
7.01.99.06.001	Utilizzo incassi vincolati ai sensi dell'art. 195 del TUEL	852.042,29	852.042,29
7.01.99.06.002	Destinazione incassi liberi al reintegro incassi vincolati ai sensi dell'art. 195 del TUEL	852.042,29	852.042,29
7.02.00.00.000	Uscite per conto terzi	53.531,06	53.531,06
7.02.02.00.000	Trasferimenti per conto terzi a Amministrazioni pubbliche	1.077,57	1.077,57

		Importo nel periodo	Importo a tutto il periodo
7.02.02.01.999	Trasferimenti per conto terzi a altre Amministrazioni Centrali n.a.c.	1.077,57	1.077,57
7.02.03.00.000 Trasferimenti per conto terzi a Altri settori		12.803,22	12.803,22
7.02.03.01.001	Trasferimenti per conto terzi a Famiglie	12.803,22	12.803,22
7.02.04.00.000 Depositi di/presso terzi		639,61	639,61
7.02.04.02.001	Restituzione di depositi cauzionali o contrattuali di terzi	639,61	639,61
7.02.05.00.000 Versamenti di imposte e tributi riscosse per conto terzi		34.746,00	34.746,00
7.02.05.01.001	Versamenti di imposte e tasse di natura corrente riscosse per conto di terzi	34.746,00	34.746,00
7.02.99.00.000 Altre uscite per conto terzi		4.264,66	4.264,66
7.02.99.99.999	Altre uscite per conto terzi n.a.c.	4.264,66	4.264,66

Pagamenti da regolarizzare

		0,00	0,00
0.00.0 0.99.9 95	PAGAMENTI DA REGOLARIZZARE PER UTILIZZO DI INCASSI VINCOLATI (pagamenti codificati dal tesoriere)	0,00	0,00
0.00.0 0.99.9 96	PAGAMENTI DA REGOLARIZZARE PER DESTINAZIONE DI INCASSI LIBERI AL REINTEGRO DI INCASSI VINCOLATI (pagamenti codificati dal tesoriere)	0,00	0,00
0.00.0 0.99.9 98	PAGAMENTI DA REGOLARIZZARE DERIVANTI DAL RIMBORSO DELLE ANTICIPAZIONI DI CASSA (pagamenti codificati dal tesoriere)	0,00	0,00
0.00.0 0.99.9 99	ALTRI PAGAMENTI DA REGOLARIZZARE (pagamenti codificati dal tesoriere)	0,00	0,00

TOTALE PAGAMENTI

7.569.718,48

7.569.718,48



Comune di Lama Mocogno

STATO PATRIMONIALE - ATTIVO

	STATO PATRIMONIALE (ATTIVO)	2020	2019
	A) CREDITI vs. LO STATO ED ALTRE AMMINISTRAZIONI PUBBLICHE PER LA PARTECIPAZIONE AL FONDO DI DOTAZIONE	0,00	0,00
	TOTALE CREDITI vs PARTECIPANTI (A)	0,00	0,00
	B) IMMOBILIZZAZIONI		
I	<u>Immobilizzazioni immateriali</u>	27.620,82	14.684,64
1	Costi di impianto e di ampliamento	0,00	0,00
2	Costi di ricerca sviluppo e pubblicità	8.601,90	13.284,58
3	Diritti di brevetto ed utilizzazione opere dell'ingegno	700,02	1.400,06
4	Concessioni, licenze, marchi e diritti simile	0,00	0,00
5	Avviamento	0,00	0,00
6	Immobilizzazioni in corso ed acconti	0,00	0,00
9	Altre	18.318,90	0,00
	Totale immobilizzazioni immateriali	27.620,82	14.684,64
II	<u>Immobilizzazioni materiali (3)</u>		
1	Beni demaniali	9.521.749,44	8.985.393,92
1.1	Terreni	6.233,88	6.233,88
1.2	Fabbricati	751.581,74	679.095,61
1.3	Infrastrutture	8.763.933,82	8.300.064,43
1.9	Altri beni demaniali	0,00	0,00
III 2	Altre immobilizzazioni materiali (3)	7.783.665,81	7.889.038,15
2.1	Terreni	2.155.958,25	2.155.958,25
a	di cui in leasing finanziario	0,00	0,00
2.2	Fabbricati	5.348.839,95	5.415.526,51
a	di cui in leasing finanziario	0,00	0,00
2.3	Impianti e macchinari	29.365,14	38.001,94
a	di cui in leasing finanziario	0,00	0,00
2.4	Attrezzature industriali e commerciali	178.312,37	194.463,50
2.5	Mezzi di trasporto	62.937,55	74.355,66
2.6	Macchine per ufficio e hardware	520,62	1.260,54
2.7	Mobili e arredi	7.731,93	9.471,75
2.8	Infrastrutture	0,00	0,00
2.99	Altri beni materiali	0,00	0,00
3	Immobilizzazioni in corso ed acconti	253.717,13	485.099,51
	Totale immobilizzazioni materiali	17.559.132,38	17.359.531,58
IV	<u>Immobilizzazioni Finanziarie (1)</u>		
1	Partecipazioni in	2.339.828,05	2.267.978,77
a	imprese controllate	0,00	0,00
b	imprese partecipate	0,00	0,00
c	altri soggetti	2.339.828,05	2.267.978,77
2	Crediti verso	322.783,17	322.783,17
a	altre amministrazioni pubbliche	143.061,48	143.061,48
b	imprese controllate	0,00	0,00
c	imprese partecipate	0,00	0,00
d	altri soggetti	179.721,69	179.721,69
3	Altri titoli	0,00	0,00
	Totale immobilizzazioni finanziarie	2.662.611,22	2.590.761,94
	TOTALE IMMOBILIZZAZIONI (B)	20.249.364,42	19.964.978,16
	C) ATTIVO CIRCOLANTE		
I	<u>Rimanenze</u>	0,00	0,00
	Totale rimanenze	0,00	0,00
II	<u>Crediti (2)</u>		
1	Crediti di natura tributaria	289.083,64	302.657,93
a	Crediti da tributi destinati al finanziamento della sanità	0,00	0,00
b	Altri crediti da tributi	289.083,64	302.657,93
c	Crediti da Fondi perequativi	0,00	0,00
2	Crediti per trasferimenti e contributi	1.851.599,57	1.277.749,21
a	verso amministrazioni pubbliche	1.591.199,19	1.268.151,30
b	imprese controllate	0,00	0,00
c	imprese partecipate	0,00	0,00
d	verso altri soggetti	260.400,38	9.597,91



Comune di Lama Mocogno

STATO PATRIMONIALE - ATTIVO

	STATO PATRIMONIALE (ATTIVO)	2020	2019
3	Verso clienti ed utenti	114.424,95	112.741,33
4	Altri Crediti	356.781,81	276.135,46
a	verso l'erario	0,00	0,00
b	per attività svolta per c/terzi	754,34	0,00
c	altri	356.027,47	276.135,46
	Totale crediti	2.611.889,97	1.969.283,93
III	<u>Attività finanziarie che non costituiscono immobilizzi</u>		
1	Partecipazioni	0,00	0,00
2	Altri titoli	0,00	0,00
	Totale attività finanziarie che non costituiscono immobilizzazioni	0,00	0,00
IV	<u>Disponibilità liquide</u>		
1	Conto di tesoreria	877.960,89	429.703,84
a	Istituto tesoriere	877.960,89	429.703,84
b	presso Banca d'Italia	0,00	0,00
2	Altri depositi bancari e postali	80.134,05	2.324,57
3	Denaro e valori in cassa	0,00	0,00
4	Altri conti presso la tesoreria statale intestati all'ente	0,00	0,00
	Totale disponibilità liquide	958.094,94	432.028,41
	TOTALE ATTIVO CIRCOLANTE (C)	3.569.984,91	2.401.312,34
	<u>RATEI E RISCONTI</u>		
1	Ratei attivi	0,00	0,00
2	Risconti attivi	0,00	0,00
	TOTALE RATEI E RISCONTI (D)	0,00	0,00
	TOTALE DELL'ATTIVO (A+B+C+D)	23.819.349,33	22.366.290,50



Comune di Lama Mocogno

STATO PATRIMONIALE - PASSIVO

	STATO PATRIMONIALE (PASSIVO)	2020	2019
	A) PATRIMONIO NETTO		
I	Fondo di dotazione	-2.930.067,56	-2.567.161,32
II	Riserve	14.107.495,18	13.854.010,88
	<i>a da risultato economico di esercizi precedenti</i>	-2.020.386,08	-1.819.317,73
	<i>b da capitale</i>	0,00	0,00
	<i>c da permessi di costruire</i>	0,00	0,00
	<i>d riserve indisponibili per beni demaniali e patrimoniali indisponibili e per i beni culturali</i>	16.127.881,26	15.673.328,61
	<i>e altre riserve indisponibili</i>	0,00	0,00
III	Risultato economico dell'esercizio	70.614,58	-201.068,35
	TOTALE PATRIMONIO NETTO (A)	11.248.042,20	11.085.781,21
	B) FONDI PER RISCHI ED ONERI		
1	Per trattamento di quiescenza	0,00	0,00
2	Per imposte	0,00	0,00
3	Altri	74.845,12	40.803,74
	TOTALE FONDI RISCHI ED ONERI (B)	74.845,12	40.803,74
	C) TRATTAMENTO DI FINE RAPPORTO		
	TOTALE T.F.R. (C)	0,00	0,00
	D) DEBITI (1)		
1	Debiti da finanziamento	2.453.704,77	2.223.666,84
	<i>a prestiti obbligazionari</i>	0,00	0,00
	<i>b v/ altre amministrazioni pubbliche</i>	0,00	0,00
	<i>c verso banche e tesoriere</i>	0,00	0,00
	<i>d verso altri finanziatori</i>	2.453.704,77	2.223.666,84
2	Debiti verso fornitori	923.873,05	1.271.506,52
3	Acconti	0,00	0,00
4	Debiti per trasferimenti e contributi	932.645,85	744.306,38
	<i>a enti finanziati dal servizio sanitario nazionale</i>	0,00	0,00
	<i>b altre amministrazioni pubbliche</i>	704.378,11	545.542,24
	<i>c imprese controllate</i>	0,00	0,00
	<i>d imprese partecipate</i>	0,00	5.749,00
	<i>e altri soggetti</i>	228.267,74	193.015,14
5	Altri debiti	272.642,67	122.465,70
	<i>a tributari</i>	60.837,51	69.233,65
	<i>b verso istituti di previdenza e sicurezza sociale</i>	71.256,23	8.268,26
	<i>c per attività svolta per c/terzi (2)</i>	0,00	0,00
	<i>d altri</i>	140.548,93	44.963,79
	TOTALE DEBITI (D)	4.582.866,34	4.361.945,44
	E) RATEI E RISCONTI E CONTRIBUTI AGLI INVESTIMENTI		
I	Ratei passivi	0,00	0,00
II	Risconti passivi	7.913.595,67	6.877.760,11
1	Contributi agli investimenti	7.913.595,67	6.877.760,11
	<i>a da altre amministrazioni pubbliche</i>	7.662.659,67	6.877.760,11
	<i>b da altri soggetti</i>	250.936,00	0,00
2	Concessioni pluriennali	0,00	0,00
3	Altri risconti passivi	0,00	0,00
	TOTALE RATEI E RISCONTI (E)	7.913.595,67	6.877.760,11
	TOTALE DEL PASSIVO (A+B+C+D+E)	23.819.349,33	22.366.290,50
	CONTI D'ORDINE		
1)	Impegni su esercizi futuri	21.777,99	21.777,99
2)	Beni di terzi in uso	0,00	0,00
3)	Beni dati in uso a terzi	0,00	0,00
4)	Garanzie prestate a amministrazioni pubbliche	0,00	0,00
5)	Garanzie prestate a imprese controllate	0,00	0,00
6)	Garanzie prestate a imprese partecipate	0,00	0,00
7)	Garanzie prestate a altre imprese	0,00	0,00
	TOTALE CONTI D'ORDINE	21.777,99	21.777,99



Comune di Lama Mocogno

CONTO ECONOMICO

	CONTO ECONOMICO	2020	2019
	A) COMPONENTI POSITIVI DELLA GESTIONE		
1	Proventi da tributi	2.399.730,99	2.411.228,01
2	Proventi da fondi perequativi	3.025,53	0,00
3	Proventi da trasferimenti e contributi	520.218,54	328.457,30
a	Proventi da trasferimenti correnti	502.683,00	134.524,78
b	Quota annuale di contributi agli investimenti	0,00	193.932,52
c	Contributi agli investimenti	17.535,54	0,00
4	Ricavi delle vendite e prestazioni e proventi da servizi pubblici	271.971,66	310.398,99
a	Proventi derivanti dalla gestione dei beni	88.544,73	82.331,13
b	Ricavi della vendita di beni	0,00	0,00
c	Ricavi e proventi dalla prestazione di servizi	183.426,93	228.067,86
5	Variazioni nelle rimanenze di prodotti in corso di lavorazione, etc (+/-)	0,00	0,00
6	Variazione dei lavori in corso su ordinazione	0,00	0,00
7	Incrementi di immobilizzazioni per lavori interni	0,00	0,00
8	Altri ricavi e proventi diversi	101.683,36	118.224,43
	TOTALE COMPONENTI POSITIVI DELLA GESTIONE (A)	3.296.630,08	3.168.308,73
	B) COMPONENTI NEGATIVI DELLA GESTIONE		
9	Acquisto di materie prime e/o beni di consumo	145.654,91	153.515,60
10	Prestazioni di servizi	1.037.167,71	979.887,61
11	Utilizzo beni di terzi	48.721,38	54.641,65
12	Trasferimenti e contributi	415.702,98	466.871,95
a	Trasferimenti correnti	413.302,98	342.463,08
b	Contributi agli investimenti ad Amministrazioni pubb.	2.400,00	0,00
c	Contributi agli investimenti ad altri soggetti	0,00	124.408,87
13	Personale	754.300,29	817.187,18
14	Ammortamenti e svalutazioni	688.910,93	806.220,54
a	Ammortamenti di immobilizzazioni Immateriali	9.962,44	9.160,05
b	Ammortamenti di immobilizzazioni materiali	678.948,49	679.605,04
c	Altre svalutazioni delle immobilizzazioni	0,00	0,00
d	Svalutazione dei crediti	0,00	117.455,45
15	Variazioni nelle rimanenze di materie prime e/o beni di consumo (+/-)	0,00	0,00
16	Accantonamenti per rischi	0,00	0,00
17	Altri accantonamenti	34.041,38	356,40
18	Oneri diversi di gestione	57.854,24	55.301,92
	TOTALE COMPONENTI NEGATIVI DELLA GESTIONE (B)	3.182.353,82	3.333.982,85
	DIFFERENZA TRA COMP. POSITIVI E NEGATIVI DELLA GESTIONE (A-B)	114.276,26	-165.674,12
	C) PROVENTI ED ONERI FINANZIARI		
	<i>Proventi finanziari</i>		
19	Proventi da partecipazioni	95.726,70	95.726,70
a	da società controllate	0,00	0,00
b	da società partecipate	0,00	0,00
c	da altri soggetti	95.726,70	95.726,70
20	Altri proventi finanziari	0,84	16,67
	Totale proventi finanziari	95.727,54	95.743,37
	<i>Oneri finanziari</i>		
21	Interessi ed altri oneri finanziari	84.177,03	98.017,76
a	Interessi passivi	84.177,03	98.017,76
b	Altri oneri finanziari	0,00	0,00
	Totale oneri finanziari	84.177,03	98.017,76
	TOTALE PROVENTI E ONERI FINANZIARI (C)	11.550,51	-2.274,39
	D) RETTIFICHE DI VALORE ATTIVITA' FINANZIARIE		
22	Rivalutazioni	0,00	0,00
23	Svalutazioni	0,00	10.263,67
	TOTALE RETTIFICHE (D)	0,00	-10.263,67
	E) PROVENTI ED ONERI STRAORDINARI		
24	Proventi straordinari	326.695,86	139.448,88
a	Proventi da permessi di costruire	0,00	32.000,00
b	Proventi da trasferimenti in conto capitale	0,00	0,00



Comune di Lama Mocogno

CONTO ECONOMICO

	CONTO ECONOMICO	2020	2019
c	<i>Sopravvenienze attive e insussistenze del passivo</i>	288.108,86	65.288,88
d	<i>Plusvalenze patrimoniali</i>	38.587,00	42.160,00
e	<i>Altri proventi straordinari</i>	0,00	0,00
	Totale proventi straordinari	326.695,86	139.448,88
25	Oneri straordinari	339.784,72	120.342,27
a	<i>Trasferimenti in conto capitale</i>	0,00	0,00
b	<i>Sopravvenienze passive e insussistenze dell'attivo</i>	338.061,13	108.261,16
c	<i>Minusvalenze patrimoniali</i>	0,00	0,00
d	<i>Altri oneri straordinari</i>	1.723,59	12.081,11
	Totale oneri straordinari	339.784,72	120.342,27
	TOTALE PROVENTI ED ONERI STRAORDINARI (E)	-13.088,86	19.106,61
	RISULTATO PRIMA DELLE IMPOSTE (A-B+C+D+E)	112.737,91	-159.105,57
26	Imposte (*)	42.123,33	41.962,78
	RISULTATO DELL'ESERCIZIO	70.614,58	-201.068,35



Rendiconto anno 2020

NOTA INTEGRATIVA

Premessa

Gli schemi di conto economico e stato patrimoniale ex d.lgs. 118/2011, sono stati redatti tramite la rilevazione in partita doppia derivante direttamente dalle scritture di contabilità finanziaria. Attraverso il Piano dei conti integrato (Piano dei conti finanziari, Piano dei conti economici e Piano dei conti patrimoniali) e applicando il Principio Contabile 4/3, si giunge alla determinazione dei costi e ricavi annui e delle variazioni annue dell'attivo, del passivo e del Patrimonio Netto. L'esigenza della puntuale aderenza delle coordinate del Conto economico e dello Stato patrimoniale degli enti locali rispetto a quanto disciplinato nel codice civile e nel Dm 24/04/1995 è coerente con l'obiettivo dell'armonizzazione contabile di giungere al consolidamento dei costi/ricavi e dell'attivo/passivo degli enti con quelli delle aziende e delle società da essi partecipate.

CONTO ECONOMICO

Il conto economico rappresenta le "utilità economiche" acquisite ed impiegate nel corso dell'esercizio, imputate secondo il principio della competenza economica: "l'effetto delle operazioni e degli altri eventi viene rilevato contabilmente ed attribuito all'esercizio al quale tali operazioni si riferiscono e non a quello in cui si concretizzano i relativi movimenti di numerario (incassi e pagamenti)". I componenti economici positivi devono, quindi, essere correlati ai componenti economici negativi dell'esercizio. Tale correlazione costituisce il corollario fondamentale del principio della competenza economica dei fatti gestionali di ogni amministrazione pubblica.

La gestione dell'anno 2020 evidenzia un risultato economico di esercizio **positivo** di euro **70.614,58**, dato dalla differenza tra i proventi ed i costi dell'esercizio.

A) COMPONENTI POSITIVI DELLA GESTIONE

I componenti positivi della gestione comprendono:

A.1) Proventi da tributi La voce comprende i proventi di natura tributaria (imposte, tasse, addizionali, ecc.) di competenza economica dell'esercizio. I proventi rilevati trovano conciliazione con gli accertamenti alla tipologia 1.01 (tributi di parte corrente) e 4.01 (tributi in conto capitale).	2.399.730,99
A.2) Proventi da fondi perequativi La voce comprende i proventi di natura tributaria derivanti dai fondi perequativi di competenza economica dell'esercizio, accertati nell'esercizio in contabilità finanziaria al II livello 1.03.	3.025,53
A.3.a) Proventi da trasferimenti correnti La voce comprende tutti i proventi relativi alle risorse finanziarie correnti trasferite all'ente dallo Stato, dalla Regione, da organismi comunitari e internazionali e da altri enti del settore pubblico accertati nell'esercizio in contabilità finanziaria. I trasferimenti a destinazione vincolata correnti si imputano all'esercizio di competenza degli oneri alla cui copertura sono	502.683,00

destinati. L'importo trova conciliazione con gli accertamenti del Titolo 2.	
A.3.b) Quota annuale di contributi agli investimenti	0,00
Rileva la quota di competenza dell'esercizio dei contributi agli investimenti accertati dall'ente, destinati ad investimenti, interamente sospesi nell'esercizio dell'accertamento del credito. Il provento sospeso nei risconti passivi, originato dalla sospensione dal contributo in conto investimenti ottenuto dall'ente, è annualmente ridotto a fronte della rilevazione di un provento (quota annuale di contributo agli investimenti) di importo proporzionale alla quota di ammortamento del bene finanziato. In tal modo l'effetto sul risultato di gestione della componente economica negativa (ammortamento) è "sterilizzato" annualmente mediante l'imputazione della competenza economica positiva (Quota annuale di contributi agli investimenti).	
A.3.c) Contributi agli investimenti	17.535,54
Sono compresi in questa voce gli accertamenti della tipologia 4.02 relativi ai contributi che per loro natura sono destinati all'acquisto di immobilizzazioni non ammortizzabili e quindi non soggetti alla sterilizzazione ed ai finanziamenti che pur transitando nel bilancio del comune sono destinati ad enti o soggetti terzi.	
A.4) Ricavi delle vendite e prestazioni e proventi da servizi pubblici	271.971,66
Vi rientrano i proventi derivanti dall'erogazione del servizio pubblico, sia esso istituzionale, a domanda individuale o produttivo, di competenza economica dell'esercizio. Gli accertamenti dei ricavi e proventi da servizi pubblici registrati nell'esercizio in contabilità finanziaria costituiscono ricavi di competenza dell'esercizio, fatte salve le rettifiche e le integrazioni effettuate in sede di scritture di assestamento economico al fine di considerare eventuali ratei attivi e risconti passivi.	
A.4.a) Proventi derivanti dalla gestione dei beni	88.544,73
A.4.b) Ricavi della vendita di beni	0,00
A.4.c) Ricavi e proventi dalla prestazione di servizi	183.426,93
A.8) Altri ricavi e proventi diversi	101.683,36
Si tratta di una voce avente natura residuale, relativa a proventi di competenza economica dell'esercizio, non riconducibili ad altre voci del conto economico e che non rivestono carattere straordinario. Comprende, inoltre, i ricavi derivanti dallo svolgimento delle attività fiscalmente rilevanti. Gli accertamenti dei ricavi derivanti dalla vendita di beni e servizi, registrati nell'esercizio in contabilità finanziaria, costituiscono ricavi di competenza dell'esercizio, fatte salve le rettifiche e le integrazioni effettuate in sede di scritture di assestamento economico al fine di considerare ratei attivi e risconti passivi ed eventuale Iva a debito. Il dato trova conciliazione con il II livello finanziario 302 - Proventi derivanti dall'attività di controllo e repressione delle irregolarità e degli illeciti e 305 - Rimborsi e altre entrate correnti.	

B) COMPONENTI NEGATIVI DELLA GESTIONE

I componenti negativi della gestione invece comprendono:

B.09) Acquisto di materie prime e/o beni di consumo	145.654,91
Sono iscritti in tale voce i costi per l'acquisto di materie prime, merci e beni di consumo necessari al funzionamento dell'attività ordinaria dell'ente. Nel corso dell'esercizio i costi sono rilevati in corrispondenza alla liquidazione della spesa III livello finanziario 10301 per l'acquisto dei beni, fatte salve le rettifiche e le integrazioni effettuate in sede di scritture di assestamento economico al fine di considerare eventuali ratei passivi e risconti attivi.	
B.10) Prestazioni di servizi	1.037.167,71
Rientrano in tale voce i costi relativi all'acquisizione di servizi connessi alla gestione operativa. Le somme liquidate relativamente a costi ed oneri per prestazioni di servizi registrati in contabilità finanziaria al III livello finanziario 10302 (ridotto per la parte del IV livello 1030207 - Utilizzo beni di terzi che ha la sua voce specifica come rilevato al punto successivo) costituiscono costi di competenza dell'esercizio, fatte salve le rettifiche e le integrazioni effettuate in sede di scritture di assestamento economico al fine di considerare eventuali ratei passivi e risconti attivi.	

B.11) Utilizzo beni di terzi I costi rilevati in questa voce derivano dalle spese liquidate per le corrispondenti spese rilevate in contabilità finanziaria al IV livello finanziario 1030207, fatte salve le rettifiche e le integrazioni effettuate in sede di scritture di assestamento economico al fine di considerare eventuali ratei passivi e risconti attivi. L'importo è comprensivo sia dei canoni di locazione sugli immobili non di proprietà che i canoni di noleggio per beni mobili tra cui anche software (se trattassi di licenza con scadenza non ha registrazione a patrimonio come software di proprietà dell'ente).	48.721,38
B.12.a) Trasferimenti correnti Questa voce comprende gli oneri per le risorse finanziarie correnti trasferite dall'ente ad altre amministrazioni pubbliche o a privati senza controprestazione, o in conto esercizio per l'attività svolta da enti che operano per la popolazione ed il territorio. Pertanto, la liquidazione di spese per trasferimenti correnti ad amministrazioni pubbliche e a privati costituisce un onere di competenza dell'esercizio. Gli oneri rilevati in questa voce derivano dalle corrispondenti spese impegnate nella contabilità finanziaria al II livello 104 - Trasferimenti correnti e importi liquidati al V livello 1.01.02.02.004 - Oneri per il personale in quiescenza.	413.302,98
B.12.b) Contributi agli investimenti ad Amministrazioni pubb. Questa voce comprende i contributi agli investimenti che costituiscono costi di carattere straordinario di competenza economica dell'esercizio. Gli oneri rilevati in questa voce derivano dalle corrispondenti spese impegnate in contabilità finanziaria al III livello 20301 - Contributi agli investimenti ad Amministrazioni pubbliche.	2.400,00
B.12.c) Contributi agli investimenti ad altri soggetti Questa voce comprende i contributi agli investimenti che costituiscono costi di carattere straordinario di competenza economica dell'esercizio. Gli oneri rilevati in questa voce derivano dalle corrispondenti spese impegnate in contabilità finanziaria al II livello 203 - Contributi agli investimenti al netto del III livello 20301 indicato nella voce precedente.	0,00
B.13) Personale In questa voce vanno iscritti tutti i costi sostenuti nell'esercizio per il personale dipendente (retribuzione, straordinari, indennità, oneri previdenziali e assicurativi a carico dell'ente, gli accantonamenti riguardanti il personale, trattamento di fine rapporto e simili), liquidati in contabilità finanziaria ed integrati nel rispetto del principio della competenza economica dell'esercizio. La voce non comprende i componenti straordinari di costo derivanti, ad esempio, da arretrati (compresi quelli contrattuali), che devono essere ricompresi tra gli oneri straordinari alla voce "Altri oneri straordinari", l'IRAP relativa, che deve essere rilevata nella voce "Imposte" e gli oneri per personale in quiescenza che vengono rilevati nei trasferimenti correnti come indicato nel piano dei conti integrato. La conciliazione con i dati finanziari fa riferimento al II livello 101 - Redditi da lavoro dipendente rettificati ed integrati da scritture in sede di assestamento per ratei e risconti, mentre i livelli 1020101 - Imposta regionale sulle attività produttive, 1010202004 - Oneri per il personale in quiescenza, 1010101001 - Arretrati per anni precedenti corrisposti al personale a tempo indeterminato e 1010101005 - Arretrati per anni precedenti corrisposti al personale a tempo determinato sono rispettivamente indicati tra imposte, trasferimenti correnti e oneri straordinari.	754.300,29
B.14) Ammortamenti e svalutazioni Viene inserita la quota di ammortamento tecnico calcolata con le percentuali previste dal punto 4.18 dell'allegato 4.3.	688.910,93
B.14.a) Ammortamenti di immobilizzazioni Immateriali	9.962,44
B.14.b) Ammortamenti di immobilizzazioni materiali	678.948,49
B.14.c) Altre svalutazioni delle immobilizzazioni Sono rilevate in tale voce le perdite durevoli di valore delle immobilizzazioni immateriali, materiali e finanziarie.	0,00
B.14.d) Svalutazione dei crediti L'accantonamento rappresenta l'ammontare della svalutazione dei crediti di funzionamento costituiti da tutti i crediti dell'ente diversi da quelli derivanti dalla concessione di crediti ad altri soggetti. Il valore dell'accantonamento al fondo svalutazione crediti è determinato dalla differenza tra il valore del fondo crediti di dubbia e difficile esazione accantonato nel risultato di amministrazione in sede di rendiconto ed il valore del fondo svalutazione crediti nello stato patrimoniale di inizio dell'esercizio, e al netto degli utilizzi computati come sopravvenienza.	0,00
B.15) Variazioni nelle rimanenze di materie prime e/o beni di consumo (+/-)	0,00

In tale voce rientra la variazione delle rimanenze di materie prime e beni di consumo acquistate e non utilizzate alla chiusura dell'esercizio. Tale variazione è pari alla differenza tra il valore iniziale ed il valore finale delle rimanenze di materie prime e/o beni di consumo. Laddove si rileva un incremento delle rimanenze, il valore della variazione risulta con segno negativo. La valorizzazione delle rimanenze di materie prime e/o beni di consumo viene effettuata al costo medio ponderato (secondo i criteri di cui all'art. 2426 n. 9 del codice civile). Il valore finale delle rimanenze è esposto alla voce C I dell'attivo patrimoniale.	
B.16) Accantonamenti per rischi	0,00
Tale voce costituisce uno dei collegamenti tra la contabilità finanziaria e la contabilità economico-patrimoniale. Gli accantonamenti confluiti nel risultato di amministrazione finanziario devono presentare lo stesso importo dei corrispondenti accantonamenti effettuati in contabilità economico-patrimoniale.	
B.17) Altri accantonamenti	34.041,38
B.18) Oneri diversi di gestione	57.854,24
E' una voce residuale nella quale vanno rilevati gli oneri e i costi della gestione di competenza economica dell'esercizio non classificabili nelle voci precedenti. Comprende i tributi diversi da imposte sul reddito e IRAP, ovvero il dato conciliato con il II livello 102 - Imposte e tasse a carico dell'Ente al netto del IV livello 1020101 - Imposta regionale sulle attività produttive, rettificato ed integrato da scritture in sede di assestamento per ratei e risconti.	

C) PROVENTI E ONERI FINANZIARI

PROVENTI E ONERI FINANZIARI

C.19) Proventi da partecipazioni	95.726,70
In tale voce si collocano gli importi relativi alla distribuzione di utili e dividendi di società controllate e partecipate. La definizione di partecipata è quella indicata dall'articolo 11-quinquies del decreto ai fini del consolidato.	
C.20) Altri proventi finanziari	0,84
In tale voce si collocano gli importi relativi agli interessi attivi di competenza economica dell'esercizio rilevati sulla base degli accertamenti dell'esercizio al II livello 303 - Interessi attivi, fatte salve le rettifiche e le integrazioni effettuate in sede di scritture di assestamento economico al fine di considerare eventuali ratei attivi e risconti passivi.	
C.21) Interessi ed altri oneri finanziari	84.177,03
La voce accoglie gli oneri finanziari di competenza economica dell'esercizio.	

D) RETTIFICHE DI VALORE ATTIVITÀ FINANZIARIE

Vengono rappresentate le rivalutazioni e svalutazioni per le immobilizzazioni finanziarie dovute alla variazione rispetto al precedente anno:

D.22) Rivalutazioni	0,00
D.23) Svalutazioni	0,00

E) PROVENTI E ONERI STRAORDINARI

24) PROVENTI STRAORDINARI

E.24.a) Proventi da permessi di costruire	0,00
La voce comprende il contributo accertato nell'esercizio relativo alla quota del contributo per permesso di costruire destinato al finanziamento delle spese correnti, negli esercizi in cui è consentito. L'importo è rappresentato da euro 19.797.13 destinato a manutenzione ordinaria	

del patrimonio e per euro 19.797,13 destinato alle spese in conto capitale.	
E.24.b) Proventi da trasferimenti in conto capitale	0,00
Accoglie gli accertamenti alla tipologia 4.03.	
E.24.c) Sopravvenienze attive e insussistenze del passivo	288.108,86
Sono indicati in tali voci i proventi, di competenza economica di esercizi precedenti, che derivano da incrementi a titolo definitivo del valore di attività (decrementi del valore di passività) rispetto alle stime precedentemente operate. Trovano allocazione in questa voce i maggiori crediti derivanti dal riaccertamento dei residui attivi effettuato nell'esercizio considerato e le altre variazioni positive del patrimonio non derivanti dal conto del bilancio, quali ad esempio, donazioni, acquisizioni gratuite, rettifiche positive per errori di rilevazione e valutazione nei precedenti esercizi.	
E.24.d) Plusvalenze patrimoniali	38.587,00
Corrispondono alla differenza positiva tra il corrispettivo o indennizzo conseguito, al netto degli oneri accessori di diretta imputazione e il valore netto delle immobilizzazioni iscritte nell'attivo dello stato patrimoniale.	
E.24.e) Altri proventi straordinari	0,00
ono allocati in tale voce i proventi e i ricavi di carattere straordinario di competenza economica dell'esercizio. La voce riveste carattere residuale, trovando allocazione in essa tutti i valori economici positivi non allocabili in altra voce di natura straordinaria.	

25) ONERI STRAORDINARI

E.25.a) Trasferimenti in conto capitale	0,00
E.25.b) Sopravvenienze passive e insussistenze dell'attivo	338.061,13
Sono indicati in tali voci gli oneri, di competenza economica di esercizi precedenti, che derivano da incrementi a titolo definitivo del valore di passività o decrementi del valore di attività. Sono costituite prevalentemente dagli importi relativi alla riduzione di crediti o alla riduzione di valore di immobilizzazioni. La principale fonte per la rilevazione delle insussistenze dell'attivo è l'atto di riaccertamento dei residui attivi effettuato nell'esercizio considerato al netto dell'utilizzo del fondo svalutazione crediti. Le insussistenze possono derivare anche da minori valori dell'attivo per perdite, eliminazione o danneggiamento di beni e da rettifiche per errori di rilevazione e valutazione nei precedenti esercizi.	
E.25.c) Minusvalenze patrimoniali	0,00
Hanno significato simmetrico rispetto alle plusvalenze. Accolgono la differenza se negativa tra il corrispettivo e il corrispondente valore netto delle immobilizzazioni iscritte nell'attivo dello stato patrimoniale.	
E.25.d) Altri oneri straordinari	1.723,59
Sono allocati in tale voce gli altri oneri e costi di carattere straordinario di competenza economica dell'esercizio. Ad esempio spese liquidate riconducibili a eventi straordinari. La voce riveste carattere residuale.	

26) IMPOSTE

F.26) Imposte (*)	42.123,33
Sono inseriti in questa voce, rispettando il principio della competenza economica, gli importi riferiti a imposte sul reddito e IRAP corrisposte dall'ente durante l'esercizio. Si considerano di competenza le imposte liquidate nella contabilità finanziaria al IV livello 1020101 fatte salve le rettifiche e le integrazioni effettuate in sede di assestamento economico. Gli altri tributi sono contabilizzati nella voce oneri diversi di gestione. E i versamenti Iva che rappresentano una riduzione del debito (non un costo) sono eseguiti nel III livello 110003 Versamenti Iva a Debito.	

STATO PATRIMONIALE ATTIVO

Lo stato patrimoniale evidenzia i risultati della gestione patrimoniale rilevata dalla contabilità economica e riassume la consistenza del patrimonio al termine dell'esercizio, evidenziando le variazioni avvenute nel corso dello stesso, rispetto alla consistenza iniziale. Il patrimonio dell'Ente è costituito dal complesso dei beni e dei rapporti giuridici, attivi e passivi, suscettibili di valutazione. Lo stato patrimoniale è stato redatto recependo dati ed informazioni provenienti dalla contabilità economica e dalla contabilità finanziaria. Per i dati relativi all'inventario si è fatto riferimento a quelli forniti dall'Ente. I criteri applicati per la valutazione delle attività e passività del patrimonio comunale sono quelli stabiliti dal D.Lgs. n.118/2011 all.4/3 e dall'art. 230 del D.Lgs. n. 267/2000, contestualmente ai criteri della prudenza, della continuazione dell'attività, della veridicità e correttezza, di cui alle regole ed ai principi di contabilità generale.

B) IMMOBILIZZAZIONI

I) e II) IMMOBILIZZAZIONI IMMATERIALI E MATERIALI

Gli elementi patrimoniali destinati a essere utilizzati durevolmente dall'ente sono iscritti tra le immobilizzazioni. Condizione per l'iscrizione di nuovi beni patrimoniali materiali ed immateriali tra le immobilizzazioni (stato patrimoniale) è il verificarsi, alla data del 31 dicembre, dell'effettivo passaggio del titolo di proprietà dei beni stessi.

Nel prospetto sottostante, dove le immobilizzazioni sono esposte al netto dei relativi fondi di ammortamento, si riportano i seguenti valori.

STATO PATRIMONIALE - ATTIVO

	STATO PATRIMONIALE (ATTIVO)	2020	2019
	B) IMMOBILIZZAZIONI		
I	<u>Immobilizzazioni immateriali</u>	27.620,82	14.684,64
1	Costi di impianto e di ampliamento	0,00	0,00
2	Costi di ricerca sviluppo e pubblicità	8.601,90	13.284,58
3	Diritti di brevetto ed utilizzazione opere dell'ingegno	700,02	1.400,06
4	Concessioni, licenze, marchi e diritti simile	0,00	0,00
5	Avviamento	0,00	0,00
6	Immobilizzazioni in corso ed acconti	0,00	0,00
9	Altre	18.318,90	0,00
	Totale immobilizzazioni immateriali	27.620,82	14.684,64
II	<u>Immobilizzazioni materiali (3)</u>		
1	Beni demaniali	9.521.749,44	8.985.393,92
1.1	Terreni	6.233,88	6.233,88
1.2	Fabbricati	751.581,74	679.095,61
1.3	Infrastrutture	8.763.933,82	8.300.064,43
1.9	Altri beni demaniali	0,00	0,00
III 2	Altre immobilizzazioni materiali (3)	7.783.665,81	7.889.038,15
2.1	Terreni	2.155.958,25	2.155.958,25
a	di cui in leasing finanziario	0,00	0,00
2.2	Fabbricati	5.348.839,95	5.415.526,51
a	di cui in leasing finanziario	0,00	0,00
2.3	Impianti e macchinari	29.365,14	38.001,94
a	di cui in leasing finanziario	0,00	0,00
2.4	Attrezzature industriali e commerciali	178.312,37	194.463,50
2.5	Mezzi di trasporto	62.937,55	74.355,66
2.6	Macchine per ufficio e hardware	520,62	1.260,54
2.7	Mobili e arredi	7.731,93	9.471,75
2.8	Infrastrutture	0,00	0,00
2.99	Altri beni materiali	0,00	0,00
3	Immobilizzazioni in corso ed acconti	253.717,13	485.099,51
	Totale immobilizzazioni materiali	17.559.132,38	17.359.531,58

IV) Immobilizzazioni finanziarie

Le immobilizzazioni finanziarie (partecipazioni, titoli, crediti concessi, ecc.) appartenenti al Gruppo Amministrazione Pubblica del Comune sono iscritte sulla base del criterio del patrimonio netto.

STATO PATRIMONIALE - ATTIVO

	STATO PATRIMONIALE (ATTIVO)	2020	2019
IV	<i>Immobilizzazioni Finanziarie (1)</i>		
1	Partecipazioni in	2.339.828,05	2.267.978,77
a	imprese controllate	0,00	0,00
b	imprese partecipate	0,00	0,00
c	altri soggetti	2.339.828,05	2.267.978,77
2	Crediti verso	322.783,17	322.783,17
a	altre amministrazioni pubbliche	143.061,48	143.061,48
b	imprese controllate	0,00	0,00
c	imprese partecipate	0,00	0,00
d	altri soggetti	179.721,69	179.721,69
3	Altri titoli	0,00	0,00
	Totale immobilizzazioni finanziarie	2.662.611,22	2.590.761,94

DESCRIZIONE SOCIETA' PARTECIPATA	% PARTECIPAZIONE	CONSISTENZA AL	CONSISTENZA AL	VARIAZIONI	VALORIZZAZIONE
		01 GENNAIO 2020	31 DICEMBRE 2020		
Seta Spa	0,009	1.551,36	1.611,12	59,76	Patrimonio netto
Amo spa	0,035	6.901,36	6.903,46	1,50	Patrimonio netto
Lepida Spa	0,0015%	1.025,43	1.098,55	73,12	Patrimonio netto
Acquedotto Dragone Srl	14,00%	965.446,86	962.850,70	-2.596,16	Patrimonio netto
Hera Spa	0,04547%	1.294.394,49	1.368.647,00	74.252,51	Patrimonio netto
Consorzio Valli del Cimone	0,89%	-1.341,32	-1.282,77	58,54	Patrimonio netto
TOTALI		2.267.978,78	2.339.828,05	71.849,28	

C) ATTIVO CIRCOLANTE

L'attivo circolante comprende i beni non destinati a permanere durevolmente nell'ente e dunque rimanenze, crediti, attività finanziarie che non costituiscono immobilizzi e disponibilità liquide.

C.I) Rimanenze	0,00
Le rimanenze sono costituite da eventuali giacenze di magazzino, prodotti in corso di lavorazione e scorte farmaceutiche. Le variazioni tra fine ed inizio anno sono contabilizzate tra le poste del conto economico alla voce Variazioni nelle rimanenze di materie prime e/o beni di consumo.	
C.II) Crediti (2)	
I crediti di funzionamento sono iscritti nell'attivo dello Stato Patrimoniale solo se corrispondenti ad obbligazioni giuridiche perfezionate esigibili, per le quali il servizio è stato reso o è avvenuto lo scambio dei beni. I crediti sono iscritti al valore nominale, ricondotto al presumibile valore di realizzo, attraverso apposito fondo svalutazione crediti portato a diretta diminuzione degli stessi. Il Fondo Svalutazione Crediti ammonta complessivamente ad euro 985.283,70. Nello Stato patrimoniale, il Fondo Crediti Dubbia Esigibilità non è iscritto tra le poste del passivo, in quanto è portato in detrazione delle voci di credito a cui si riferisce. I crediti si distinguono in:	
C.II.1) Crediti di natura tributaria	289.083,64
C.II.2) Crediti per trasferimenti e contributi	1.851.599,57
C.II.3) Verso clienti ed utenti	114.424,95
C.II.4) Altri Crediti	356.781,81

La consistenza finale dei crediti si concilia al totale dei residui attivi riportati nella contabilità finanziaria col seguente prospetto:

CREDITI	+	2.611.889,97
FSC ECONOMICA	+	494.244,62
DEPOSITI BANCARI E POSTALI	+	80.134,05
SALDO IVA	-	0,00
CREDITI STRALCIATI	-	0,00
ALTRI RESIDUI NON CONNESSI A CREDITI		0,00
RESIDUI ATTIVI		3.186.268,64

C.IV) Disponibilità liquide	
Le disponibilità liquide al 31/12/2020 sono corrispondenti al fondo di cassa iniziale cui sono stati aggiunti gli incassi e detratti i pagamenti effettuati nell'esercizio, corrispondenti alle Reversali e ai Mandati. Il fondo di cassa finale si concilia con le risultanze contabili del conto del Tesoriere. Si rilevano le seguenti voci	
C.IV.1) Conto di tesoreria	877.960,89
C.IV.2) Altri depositi bancari e postali	80.134,05
C.IV.3) Denaro e valori in cassa	0,00
C.IV.4) Altri conti presso la tesoreria statale intestati all'ente	0,00

D) RATEI E RISCONTI

I ratei e risconti sono iscritti e valutati in conformità a quanto precisato dall'art. 2424-bis, comma 6, codice civile.

1) **Ratei Attivi** I ratei attivi sono rappresentati dalle quote di ricavi/proventi che avranno manifestazione finanziaria futura (accertamento dell'entrata), ma che devono, per competenza, essere attribuiti all'esercizio in chiusura (ad es. fitti attivi). Le quote di competenza dei singoli esercizi si determinano in ragione del tempo di utilizzazione delle risorse economiche (beni e servizi) il cui ricavo/provento deve essere imputato.

2) **Risconti Attivi** I risconti attivi sono rappresentati quote di costi di manutenzione ordinaria e riparazioni di beni immobili che hanno avuto manifestazione finanziaria nell'esercizio, ma che vanno rinviati in quanto di competenza di futuri esercizi.

D.1) Ratei attivi	0,00
D.2) Risconti attivi	0,00

STATO PATRIMONIALE PASSIVO

Il Patrimonio netto è la differenza tra le attività e le passività di bilancio. Il Patrimonio netto rappresenta, in via fondamentale, l'entità monetaria dei mezzi netti a disposizione dell'ente locale, indistintamente investita, insieme ai mezzi di terzi, nelle attività patrimoniali. Il Patrimonio netto è costituito dalle seguenti poste:

A) PATRIMONIO NETTO

Il Patrimonio netto è la differenza tra le attività e le passività di bilancio. Il Patrimonio netto rappresenta, in via fondamentale, l'entità monetaria dei mezzi netti a disposizione dell'ente locale, indistintamente investita, insieme ai mezzi di terzi, nelle attività patrimoniali. Il Patrimonio netto è costituito dalle seguenti poste:

STATO PATRIMONIALE - PASSIVO

STATO PATRIMONIALE (PASSIVO)	2020	2019	Delta
A) PATRIMONIO NETTO			
Fondo di dotazione	-2.930.067,56	-2.567.161,32	-362.906,24
Riserve	14.107.495,18	13.854.010,88	253.484,30
da risultato economico di esercizi precedenti	-2.020.386,08	-1.819.317,73	-201.068,35
da capitale	0,00	0,00	0,00
da permessi di costruire	0,00	0,00	0,00
riserve indisponibili per beni demaniali e patrimoniali indisponibili e per i beni culturali	16.127.881,26	15.673.328,61	454.552,65
altre riserve indisponibili	0,00	0,00	0,00
Risultato economico dell'esercizio	70.614,58	-201.068,35	271.682,93
TOTALE PATRIMONIO NETTO (A)	11.248.042,20	11.085.781,21	162.260,99

I - FONDO DI DOTAZIONE

Il fondo di dotazione rappresenta la parte indisponibile del patrimonio netto, a garanzia della struttura patrimoniale dell'ente. Il fondo di dotazione può essere alimentato mediante destinazione dei risultati economici positivi di esercizio sulla base di apposita delibera del Consiglio in sede di approvazione del rendiconto della gestione. In applicazione del principio della contabilità economico patrimoniale n. 6.3, tra le riserve del patrimonio netto sono comprese le riserve indisponibili per beni demaniali e patrimoniali indisponibili e per beni culturali. L'adozione del principio contabile ha comportato una riclassificazione delle componenti del patrimonio netto, al fine di evidenziarne la quota costituita da beni indisponibili, non utilizzabile per far fronte alle passività dell'Ente. E' importante sottolineare che, a parità dei valori iscritti nell'attivo e nel passivo, il principio non determina una variazione del valore del patrimonio netto.

Il valore finale del fondo dotazione al 31/12/2020 è di euro -2.930.067,56

La variazione rispetto al dato del 2019 è pari a un **decremento** di euro **362.906,24** conseguente alla variazione delle riserve indisponibili per beni demaniali e patrimoniali indisponibili e per beni culturali.

II – RISERVE

Le riserve costituiscono la parte del patrimonio netto che, in caso di perdita, è primariamente utilizzabile per la copertura, a garanzia del fondo di dotazione, salvo le riserve indisponibili poste a garanzia dei beni demaniali e culturali o delle altre voci dell'attivo patrimoniale non destinabili alla copertura delle perdite, come le riserve costituite dagli utili derivanti dall'applicazione del metodo del patrimonio netto. Al pari del fondo di dotazione, sono alimentate anche mediante destinazione dei risultati economici positivi di esercizio, con apposita delibera del Consiglio in occasione dell'approvazione del rendiconto della gestione. Qualora il patrimonio netto (escluso il fondo di dotazione) non dovesse essere capiente rispetto alla perdita d'esercizio, la parte eccedente è rinviata agli esercizi successivi (perdita portata a nuovo) al fine di assicurarne la copertura con i ricavi futuri. Si analizzano le variazioni delle riserve per le singole voci.

a) Riserve da risultato economico di esercizi precedenti

La voce accoglie il risultato economico degli esercizi precedenti. Il valore finale al 31/12/2020 è

b) Riserve da capitale

Il valore finale al 31/12/2020 è di euro 0,00

c) Riserve da permessi di costruire

Per i Comuni, la quota dei permessi di costruire che - nei limiti stabiliti dalla legge - non è destinata al finanziamento delle spese correnti, costituisce l'ammortamento delle riserve.

Il valore finale al 31/12/2020 è di euro 0,00

d) Riserve indisponibili per beni demaniali e per beni culturali

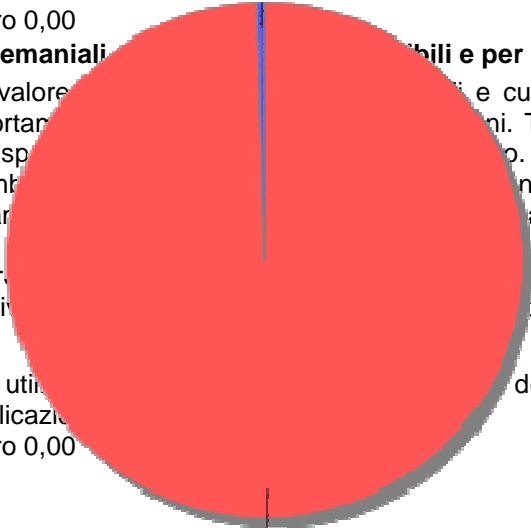
Tali riserve hanno importo pari al valore dei beni demaniali e culturali iscritto nell'attivo patrimoniale, variabile in conseguenza dell'ammortamento dei beni. Tali riserve sono utilizzate in caso di cessione dei beni, effettuate nel rispetto del principio di non diminuzione del patrimonio netto. Per i beni demaniali e patrimoniali soggetti ad ammortamento, nell'ambito dell'ammortamento, l'importo di riserva indisponibile è ridotto annualmente per un valore pari all'ammortamento del bene. Per i beni demaniali e patrimoniali non soggetti ad ammortamento, l'importo di riserva indisponibile è ridotto attraverso una scrittura di rettifica del costo generato dall'ammortamento.

Il valore finale al 31/12/2020 è di euro 21.749,44 da beni demaniali (importo di riserva indisponibile).

e) Altre riserve indisponibili

Queste riserve sono costituite dagli utili e dalle plusvalenze del patrimonio netto, in quanto riserve vincolate all'utilizzo previsto dall'applicazione della legge.

Il valore finale al 31/12/2020 è di euro 0,00



III - RISULTATO ECONOMICO DELL'ESERCIZIO

A.II.d

Il risultato economico dell'esercizio 2020 è pari a euro 70.614,58

Composizione Patrimonio Netto

B) FONDI PER RISCHI ED ONERI.

Il valore finale del fondo per rischi e oneri al 31/12/2020 è di euro 74.845,12, pari alla quota accantonata nel risultato di amministrazione.

Alla data di chiusura del rendiconto della gestione occorre valutare i necessari accantonamenti a fondi rischi e oneri destinati a coprire perdite o debiti aventi le seguenti caratteristiche:

- Natura determinata;
- Esistenza certa o probabile;
- Ammontare o data di sopravvenienza indeterminati alla chiusura dell'esercizio.

Le passività che danno luogo ad accantonamenti a fondi per rischi e oneri sono di due tipi:

- Accantonamenti per passività certe, il cui ammontare o la cui data di estinzione sono indeterminati. Si tratta in sostanza di fondi oneri
- Accantonamenti per passività la cui esistenza è solo probabile, si tratta delle cosiddette "passività potenziali" o fondi rischi

C) TRATTAMENTO DI FINE RAPPORTO

D) DEBITI

Il totale dei debiti è conciliato con i residui passivi come da prospetto:

DEBITI	+	4.582.866,34
DEBITI DA FINANZIAMENTO	-	2.453.704,77
SALDO IVA (SE A DEBITO)	-	0,00
ALTRI RESIDUI NON CONNESSI A DEBITI		0,00
RESIDUI PASSIVI	=	2.129.161,57
		0,00

I debiti riportati in schema di bilancio sono così ripartiti:

D.1) Debiti da finanziamento	2.453.704,77
D.2) Debiti verso fornitori	923.873,05
D.3) Acconti	0,00
D.4) Debiti per trasferimenti e contributi	932.645,85
D.5) Altri debiti	272.642,67

E) RATEI E RISCONTI

I ratei e risconti sono iscritti e valutati in conformità a quanto precisato dall'art. 2424-bis, comma 6, codice civile.

Ratei passivi

I ratei passivi sono rappresentati dalle quote di costi/oneri che avranno manifestazione finanziaria futura (liquidazione della spesa), ma che devono, per competenza, essere attribuiti all'esercizio in chiusura (ad es. quote di fitti passivi o premi di assicurazione con liquidazione posticipata). Le quote di competenza dei singoli esercizi si determinano in ragione del tempo di utilizzazione delle risorse economiche (beni e servizi) il cui costo/onere deve essere imputato.

E' previsto l'importo del Salario Accessorio Premiante, imputato nell'esercizio successivo in contabilità finanziaria, non liquidato entro il 31/12/2020 per euro **0,00**

Risconti passivi

I risconti passivi sono rappresentati dalle quote di ricavi che hanno avuto manifestazione finanziaria nell'esercizio (accertamento dell'entrata/incasso), ma che vanno rinviati in quanto di competenza di futuri esercizi. La determinazione dei

risconti passivi avviene considerando il periodo di validità della prestazione, indipendentemente dal momento della manifestazione finanziaria.

Nello schema di bilancio sono suddivisi nelle seguenti sottovoci:

- **Contributi agli investimenti** I contributi agli investimenti comprendono la quota non di competenza dell'esercizio rilevata tra i ricavi nel corso dell'esercizio in cui il relativo credito è stato accertato, e sospesa alla fine dell'esercizio. Annualmente i proventi sospesi sono ridotti attraverso la rilevazione di un provento (quota annuale di contributo agli investimenti) di importo proporzionale alla quota di ammortamento del bene finanziato dal contributo all'investimento.

I contributi agli investimenti da altre amministrazioni pubbliche al 31/12/2020 ammontano a complessivi **7.913.595,67**

Nella tabella dettaglio della movimentazione relativa ai contributi agli investimenti:

E.II.1.a) da altre amministrazioni pubbliche	7.662.659,67
E.II.1.b) da altri soggetti	250.936,00

- Concessioni pluriennali

E.II.2) Concessioni pluriennali	0,00
--	------

- Altri Risconti Passivi

E.II.3) Altri risconti passivi	0,00
---------------------------------------	------

CONTI D'ORDINE

Nei nuovi schemi i conti d'ordine vengono rilevati per gli impegni su esercizi futuri per euro 21.777,99 pari al Fondo Pluriennale Vincolato rilevato nella spesa nella contabilità finanziaria al netto della quota di Salario Accessorio e Premiante indicata nei Ratei Passivi.